

Муниципальное общеобразовательное бюджетное учреждение

«Герасимовская средняя общеобразовательная школа»



«Герасимовская СОШ»

с. Герасимовка

Приказ № 400-с

от «31» 08. 2023 г.

ОСНОВНАЯ ОБРАЗОВАТЕЛЬНАЯ ПРОГРАММА
НАЧАЛЬНОГО ОБЩЕГО ОБРАЗОВАНИЯ
муниципального общеобразовательного бюджетного учреждения
«Герасимовская средняя общеобразовательная школа»

с. Герасимовка, 2023 г.

№ п/п	СОДЕРЖАНИЕ	Стр.
1	ЦЕЛЕВОЙ РАЗДЕЛ	4
1.1	Пояснительная записка	4
1.1.1	Цели реализации программы НОО	4
1.1.2	Принципы формирования и механизмы реализации программы НОО	5
1.1.3	Общая характеристика программы НОО	6
1.2	Планируемые результаты освоения обучающимися программы НОО	9
1.3	Система оценки достижения планируемых результатов освоения программы НОО	10
II	СОДЕРЖАТЕЛЬНЫЙ РАЗДЕЛ	17
2.1	Рабочие программы учебных предметов, курсов, модулей урочной и внеурочной деятельности	17
2.1.1	Федеральная рабочая программа учебного предмета «Русский язык»	17
2.1.2	Федеральная рабочая программа учебного предмета «Литературное чтение»	48
2.1.3	Рабочая программа учебного предмета «Иностранный (английский) язык»	75
2.1.4	Рабочая программа учебного предмета «Иностранный (немецкий) язык»	102
2.1.5	Рабочая программа учебного предмета «Математика»	125
2.1.6	Федеральная рабочая программа учебного предмета «Окружающий мир»	146
2.1.7	Рабочая программа учебного предмета «Основы религиозных культур и светской этики»	168
2.1.8	Рабочая программа учебного предмета «Изобразительное искусство»	185
2.1.9	Рабочая программа учебного предмета «Музыка»	213
2.1.10	Рабочая программа учебного предмета «Технология»	257
2.1.11	Рабочая программа учебного предмета «Физическая культура» вариант 2	281
2.1.12	Программа курса внеурочной деятельности «Основы смыслового чтения»	381
2.1.13	Программа курса внеурочной деятельности «Мое Оренбуржье»	386
2.1.14	Программа курса внеурочной деятельности «Занимательная математика»	393
2.1.15	Программа курса внеурочной деятельности «Легоконструирование»	398

2.2	Программа формирования УУД у обучающихся	413
2.3	Рабочая программа воспитания	418
2.3.1	Пояснительная записка	418
2.3.2	Целевой раздел	419
2.3.3	Содержательный раздел Уклад образовательной организации. Виды, формы и содержание воспитательной деятельности.	423
2.3.4	Организационный раздел Рабочей программы воспитания	456
III	ОРГАНИЗАЦИОННЫЙ РАЗДЕЛ	465
3.1	Учебный план	465
3.2	Календарный учебный график	469
3.3	План внеурочной деятельности	471
3.4	Календарный план воспитательной работы	480
3.5	Характеристика условий реализации программы НОО	483
3.5	Приложение 1 (оценочные и методические материалы)	503

I ЦЕЛЕВОЙ РАЗДЕЛ.

1.1 Пояснительная записка.

1. Основная образовательная программа начального общего образования (далее ООП НОО) разработана в соответствии с ФГОС НОО 2021г и с учетом ФОП НОО. При этом содержание и планируемые результаты разработанной ООП НОО не ниже соответствующих содержания и планируемых результатов ФОП НОО

ООП НОО МОБУ «Герасимовская СОШ» предусматривает непосредственное применение при реализации обязательной части ООП НОО федеральных рабочих программ по учебным предметам «Русский язык», Математика, «Литературное чтение», «Окружающий мир»¹, «Иностранный язык », Технология, Музыка, Изобразительное искусство, Физическая культура

1.1.1 Цели реализации ООП НОО

Целями реализации ООП НОО являются:

обеспечение реализации конституционного права каждого гражданина Российской Федерации на получение качественного образования, включающего обучение, развитие и воспитание каждого обучающегося;

организация учебного процесса с учётом целей, содержания и планируемых результатов начального общего образования, отражённых в ФГОС НОО;

создание условий для свободного развития каждого обучающегося с учётом его потребностей, возможностей и стремления к самореализации;

организация деятельности педагогического коллектива по созданию индивидуальных программ и учебных планов для одарённых, успешных обучающихся и (или) для детей социальных групп, нуждающихся в особом внимании и поддержке.

Достижение поставленных целей реализации ООП НОО предусматривает решение следующих основных задач:

формирование общей культуры, гражданско-патриотическое, духовно-нравственное воспитание, интеллектуальное развитие, становление творческих способностей, сохранение и укрепление здоровья;

обеспечение планируемых результатов по освоению обучающимся целевых установок, приобретению знаний, умений, навыков, определяемых личностными, семейными, общественными, государственными потребностями и возможностями обучающегося, индивидуальными особенностями его развития и состояния здоровья;

становление и развитие личности в ее индивидуальности, самобытности, уникальности и неповторимости;

¹ Часть 6³ статьи 12 Федерального закона от 29 декабря 2012 г. № 273-ФЗ «Об образовании в Российской Федерации» (Собрание законодательства Российской Федерации, 2012, № 53, ст. 7598; 2022, № 39, ст. 6541).

обеспечение преемственности начального общего и основного общего образования;

достижение планируемых результатов освоения ООП НОО всеми обучающимися, в том числе обучающимися с ограниченными возможностями здоровья (далее – обучающиеся с ОВЗ);

обеспечение доступности получения качественного начального общего образования;

выявление и развитие способностей обучающихся, в том числе лиц, проявивших выдающиеся способности, через систему клубов, секций, студий и других, организацию общественно полезной деятельности;

организация интеллектуальных и творческих соревнований, научно-технического творчества и проектно-исследовательской деятельности;

участие обучающихся, их родителей (законных представителей), педагогических работников в проектировании и развитии социальной среды образовательной организации.

1.1.2 Принципы формирования и механизмы реализации программы НОО

ООП НОО учитывает следующие принципы:

1) принцип учёта ФГОС НОО: ООП НОО базируется на требованиях, предъявляемых ФГОС НОО к целям, содержанию, планируемым результатам и условиям обучения в начальной школе;

2) принцип учёта языка обучения: с учётом условий функционирования образовательной организации ООП НОО характеризует право получения образования на родном языке из числа языков народов Российской Федерации и отражает механизмы реализации данного принципа в учебных планах, планах внеурочной деятельности;

3) принцип учёта ведущей деятельности обучающегося: программа обеспечивает конструирование учебного процесса в структуре учебной деятельности, предусматривает механизмы формирования всех компонентов учебной деятельности (мотив, цель, учебная задача, учебные операции, контроль и самоконтроль);

4) принцип индивидуализации обучения: программа предусматривает возможность и механизмы разработки индивидуальных программ и учебных планов для обучения детей с особыми способностями, потребностями и интересами с учетом мнения родителей (законных представителей) обучающегося;

5) принцип преемственности и перспективности: программа обеспечивает связь и динамику в формировании знаний, умений и способов деятельности между этапами начального общего образования, а также успешную адаптацию обучающихся к обучению по образовательным программам основного общего образования, единые подходы между их обучением и развитием на уровнях начального общего и основного общего образования;

6) принцип интеграции обучения и воспитания: программа предусматривает связь урочной и внеурочной деятельности, разработку мероприятий, направленных на обогащение знаний,

воспитание чувств и познавательных интересов обучающихся, нравственно-ценностного отношения к действительности;

7) принцип здоровьесбережения: при организации образовательной деятельности не допускается использование технологий, которые могут нанести вред физическому и (или) психическому здоровью обучающихся, приоритет использования здоровьесберегающих педагогических технологий. Объём учебной нагрузки, организация учебных и внеурочных мероприятий должны соответствовать требованиям, предусмотренным санитарными правилами и нормами

СанПиН 1.2.3685-21 «Гигиенические нормативы и требования к обеспечению безопасности и (или) безвредности для человека факторов среды обитания», утвержденными постановлением Главного государственного санитарного врача Российской Федерации от 28 января 2021 г. № 2 (зарегистрировано Министерством юстиции Российской Федерации 29 января 2021 г., регистрационный № 62296), действующими до 1 марта 2027 г. (далее – Гигиенические нормативы), и санитарными правилами СП 2.4.3648-20 «Санитарно-эпидемиологические требования к организациям воспитания и обучения, отдыха и оздоровления детей и молодежи», утвержденными постановлением Главного государственного санитарного врача Российской Федерации от 28 сентября 2020 г. № 28 (зарегистрировано Министерством юстиции Российской Федерации 18 декабря 2020 г., регистрационный № 61573), действующими до 1 января 2027 г. (далее – Санитарно-эпидемиологические требования).

ООП НОО учитывает возрастные и психологические особенности обучающихся. Наиболее адаптивным сроком освоения ООП НОО является четыре года. Общий объем аудиторной работы обучающихся за четыре учебных года не может составлять менее 2954 академических часов и более 3345 академических часов в соответствии с требованиями к организации образовательного процесса к учебной нагрузке при 5-дневной учебной неделе, предусмотренными Гигиеническими нормативами и Санитарно-эпидемиологическими требованиями.

В целях удовлетворения образовательных потребностей и интересов обучающихся могут разрабатываться индивидуальные учебные планы, в том числе для ускоренного обучения, в пределах осваиваемой программы начального общего образования в порядке, установленном локальными нормативными актами образовательной организации. При формировании индивидуальных учебных планов, в том числе для ускоренного обучения, объём дневной и недельной учебной нагрузки, организация учебных и внеурочных мероприятий, расписание занятий, объем домашних заданий должны соответствовать требованиям, предусмотренным Гигиеническими нормативами и Санитарно-эпидемиологическими требованиями.

1.1.3 Общая характеристика программы НОО

Структура Программы включает обязательную часть и часть, формируемую участниками

образовательных отношений за счет включения в учебные планы учебных предметов, учебных курсов (в т.ч. внеурочной деятельности), учебных модулей по выбору родителей (законных представителей) несовершеннолетних обучающихся из перечня, предлагаемого школой.

Программа является основным документом, регламентирующим образовательную деятельность в единстве урочной и внеурочной деятельности

ООП НОО включает три раздела: целевой, содержательный, организационный².

Целевой раздел определяет общее назначение, цели, задачи и планируемые результаты реализации ООП НОО, а также способы определения достижения этих целей и результатов³.

Целевой раздел ООП НОО включает:

пояснительную записку;

планируемые результаты освоения обучающимися ООП НОО;

систему оценки достижения планируемых результатов освоения ООП НОО⁴.

Пояснительная записка целевого раздела ООП НОО раскрывает:

цели реализации ООП НОО, конкретизированные в соответствии с требованиями ФГОС НОО к результатам освоения обучающимися программы начального общего образования;

принципы формирования и механизмы реализации ООП НОО, в том числе посредством реализации индивидуальных учебных планов;

² Пункт 29 Федерального государственного образовательного стандарта начального общего образования, утвержденного приказом Министерства просвещения Российской Федерации от 31 мая 2021 г. № 286 (зарегистрирован Министерством юстиции Российской Федерации 5 июля 2021 г., регистрационный № 64100), с изменениями, внесенными приказом Министерства просвещения Российской Федерации от 18 июля 2022 г. № 569 (зарегистрирован Министерством юстиции Российской Федерации 17 августа 2022 г., регистрационный № 69676) (далее – ФГОС НОО, утвержденный приказом № 286); пункт 16 Федерального государственного образовательного стандарта начального общего образования, утвержденного приказом Министерства образования и науки Российской Федерации от 16 октября 2009 г. № 373 (зарегистрирован Министерством юстиции Российской Федерации 12 декабря 2009 г., регистрационный № 15785), с изменениями, внесенными приказами Министерства образования и науки Российской Федерации от 26 ноября 2010 г. № 1241 (зарегистрирован Министерством юстиции Российской Федерации 4 февраля 2011 г., регистрационный № 19707), от 22 сентября 2011 г. № 2357 (зарегистрирован Министерством юстиции Российской Федерации 12 декабря 2011 г., регистрационный № 22540), от 18 декабря 2012 г. № 1060 (зарегистрирован Министерством юстиции Российской Федерации 11 февраля 2013 г., регистрационный № 26993), от 29 декабря 2014 г. № 1643 (зарегистрирован Министерством юстиции Российской Федерации 6 февраля 2015 г., регистрационный № 35916), от 18 мая 2015 г. № 507 (зарегистрирован Министерством юстиции Российской Федерации 18 июня 2015 г., регистрационный № 37714), от 31 декабря 2015 г. № 1576 (зарегистрирован Министерством юстиции Российской Федерации 2 февраля 2016 г., регистрационный № 40936) и приказом Министерства просвещения Российской Федерации от 11 декабря 2020 г. № 712 (зарегистрирован Министерством юстиции Российской Федерации 25 декабря 2020 г., регистрационный № 61828) (далее – ФГОС НОО, утвержденный приказом № 373).

³ Пункт 30 ФГОС НОО, утвержденного приказом № 286; пункт 16 ФГОС НОО, утвержденного приказом № 373.

⁴ Пункт 30 ФГОС НОО, утвержденного приказом № 286; пункт 16 ФГОС НОО, утвержденного приказом № 373.

общую характеристику ООП НОО.

Содержательный раздел ООП НОО включает следующие программы, ориентированные на достижение предметных, метапредметных и личностных результатов:

рабочие программы учебных предметов;

программу формирования универсальных учебных действий у обучающихся⁵;

рабочую программу воспитания.

Рабочие программы учебных предметов обеспечивают достижение планируемых результатов освоения ООП НОО и разработаны на основе требований ФГОС НОО к результатам освоения программы начального общего образования.

Программа формирования универсальных учебных действий у обучающихся содержит:

описание взаимосвязи универсальных учебных действий с содержанием учебных предметов;

характеристики регулятивных, познавательных, коммуникативных универсальных учебных действий обучающихся⁶.

Сформированность универсальных учебных действий у обучающихся определяется на этапе завершения ими освоения программы начального общего образования⁷.

Рабочая программа воспитания направлена на сохранение и укрепление традиционных российских духовно-нравственных ценностей, к которым относятся жизнь, достоинство, права и свободы человека, патриотизм, гражданственность, служение Отечеству и ответственность за его судьбу, высокие нравственные идеалы, крепкая семья, созидательный труд, приоритет духовного над материальным, гуманизм, милосердие, справедливость, коллективизм, взаимопомощь и взаимоуважение, историческая память и преемственность поколений, единство народов России.⁸

Рабочая программа воспитания направлена на развитие личности обучающихся, в том числе укрепление психического здоровья и физическое воспитание, достижение ими результатов освоения программы начального общего образования⁹.

⁵ Пункт 31 ФГОС НОО, утвержденного приказом № 286; пункт 16 ФГОС НОО, утвержденного приказом № 373.

⁶ Пункт 31.2 ФГОС НОО, утвержденного приказом № 286; пункт 19.4 ФГОС НОО, утвержденного приказом № 373.

⁷ Пункт 31.2 ФГОС НОО, утвержденного приказом № 286; пункт 19.4 ФГОС НОО, утвержденного приказом № 373.

⁸ Указ Президента Российской Федерации от 9 ноября 2022 г. № 809 «Об утверждении Основ государственной политики по сохранению и укреплению традиционных российских духовно-нравственных ценностей» (Официальный интернет-портал правовой информации (www.pravo.gov.ru), 2022, 9 ноября, № 0001202211090019).

⁹ Пункт 31.3 ФГОС НОО, утвержденного приказом № 286; пункт 19.6 ФГОС НОО, утвержденного приказом № 373.

Рабочая программа воспитания реализуется в единстве урочной и внеурочной деятельности, осуществляемой образовательной организацией совместно с семьей и другими институтами воспитания¹⁰.

Организационный раздел ООП НОО определяет общие рамки организации образовательной деятельности, а также организационные механизмы и условия реализации программы начального общего образования¹¹ и включает:

учебный план;

план внеурочной деятельности;

календарный учебный график;

календарный план воспитательной работы, содержащий перечень событий и мероприятий воспитательной направленности, которые организуются и проводятся образовательной организацией или в которых образовательная организация принимает участие в учебном году или периоде обучения.

ООП НОО является основным документом, определяющим содержание общего образования, а также регламентирующим образовательную деятельность организации в единстве урочной и внеурочной деятельности при учете установленного ФГОС НОО соотношения обязательной части программы и части, формируемой участниками образовательного процесса.

1. 2 Планируемые результаты освоения ООП НОО.

Планируемые результаты освоения ООП НОО соответствуют современным целям начального общего образования, представленным во ФГОС НОО как система личностных, метапредметных и предметных достижений обучающегося.

Личностные результаты освоения ООП НОО достигаются в единстве учебной и воспитательной деятельности образовательной организации в соответствии с традиционными российскими социокультурными и духовно-нравственными ценностями, принятыми в обществе правилами и нормами поведения и способствуют процессам самопознания, самовоспитания и саморазвития, формирования внутренней позиции личности.

Метапредметные результаты характеризуют уровень сформированности познавательных, коммуникативных и регулятивных универсальных действий, которые обеспечивают успешность изучения учебных предметов, а также становление способности к самообразованию и саморазвитию. В результате освоения содержания программы начального общего образования обучающиеся овладевают рядом междисциплинарных понятий, а также различными знаково-символическими средствами, которые помогают обучающимся применять знания, как в типовых, так и в новых, нестандартных учебных ситуациях.

¹⁰ Пункт 31.3 ФГОС НОО, утвержденного приказом № 286; пункт 19.6 ФГОС НОО, утвержденного приказом № 373.

¹¹ Пункт 32 ФГОС НОО, утвержденного приказом № 286; пункт 16 ФГОС НОО, утвержденного приказом № 373.

1.3 Система оценки достижения планируемых результатов освоения программы НОО

Система оценки достижения планируемых результатов освоения ООП НОО.

Основой объективной оценки соответствия установленным требованиям образовательной деятельности и подготовки обучающихся, освоивших ООП НОО, является ФГОС НОО независимо от формы получения начального общего образования и формы обучения. Таким образом, ФГОС НОО определяет основные требования к образовательным результатам обучающихся и средствам оценки

их достижения.

Система оценки достижения планируемых результатов (далее система оценки) является частью системы оценки и управления качеством образования в образовательной организации и служит основой при разработке образовательной организацией соответствующего локального акта.

Система оценки призвана способствовать поддержанию единства всей системы образования, обеспечению преемственности в системе непрерывного образования. Её основными функциями являются: ориентация образовательного процесса на достижение планируемых результатов освоения ФОП НОО и обеспечение эффективной обратной связи, позволяющей осуществлять управление образовательным процессом.

Основными направлениями и целями оценочной деятельности в образовательной организации являются:

оценка образовательных достижений обучающихся на различных этапах обучения как основа их промежуточной и итоговой аттестации, а также основа процедур внутреннего мониторинга образовательной организации, мониторинговых исследований муниципального, регионального и федерального уровней;

оценка результатов деятельности педагогических работников как основа аттестационных процедур;

оценка результатов деятельности образовательной организации как основа аккредитационных процедур.

Основным объектом системы оценки, её содержательной и критериальной базой выступают требования ФГОС НОО, которые конкретизируются в планируемых результатах освоения обучающимися ФОП НОО.

Система оценки включает процедуры внутренней и внешней оценки.

Внутренняя оценка включает:

стартовую диагностику;

текущую и тематическую оценку;

портфолио;

психолого-педагогическое наблюдение;

внутренний мониторинг образовательных достижений обучающихся.

Внешняя оценка включает:

независимую оценку качества образования;

мониторинговые исследования муниципального, регионального и федерального уровней.

В соответствии с ФГОС НОО система оценки образовательной организации реализует системно-деятельностный, уровневый и комплексный подходы к оценке образовательных достижений.

Системно-деятельностный подход к оценке образовательных достижений обучающихся проявляется в оценке способности обучающихся к решению учебно-познавательных и учебно-практических задач, а также в оценке уровня функциональной грамотности обучающихся. Он обеспечивается содержанием и критериями оценки, в качестве которых выступают планируемые результаты обучения, выраженные в деятельностной форме.

Уровневый подход к оценке образовательных достижений обучающихся служит важнейшей основой для организации индивидуальной работы с обучающимися. Он реализуется как по отношению к содержанию оценки, так и к представлению и интерпретации результатов измерений.

Уровневый подход к оценке образовательных достижений обучающихся реализуется за счёт фиксации различных уровней достижения обучающимися планируемых результатов базового уровня и уровней выше и ниже базового. Достижение базового уровня свидетельствует о способности обучающихся решать типовые учебные задачи, целенаправленно отрабатываемые со всеми обучающимися в ходе учебного процесса. Овладение базовым уровнем является границей, отделяющей знание от незнания, выступает достаточным для продолжения обучения и усвоения последующего учебного материала.

Комплексный подход к оценке образовательных достижений реализуется через:

оценку предметных и метапредметных результатов;

использование комплекса оценочных процедур как основы для оценки динамики индивидуальных образовательных достижений обучающихся и для итоговой оценки; использование контекстной информации (об особенностях обучающихся, условиях и процессе обучения и другое) для интерпретации полученных результатов в целях управления качеством образования;

использование разнообразных методов и форм оценки, взаимно дополняющих друг друга: стандартизированных устных и письменных работ, проектов, практических (в том числе исследовательских) и творческих работ;

использование форм работы, обеспечивающих возможность включения обучающихся в самостоятельную оценочную деятельность (самоанализ, самооценка, взаимооценка);

использование мониторинга динамических показателей освоения умений и знаний, в том числе формируемых с использованием информационно-коммуникационных (цифровых) технологий.

Целью оценки личностных достижений обучающихся является получение общего представления о воспитательной деятельности образовательной организации и ее влиянии на коллектив обучающихся.

При оценке личностных результатов необходимо соблюдение этических норм и правил взаимодействия с обучающимся с учетом его индивидуально-психологических особенностей развития.

Личностные достижения обучающихся, освоивших ФОРН, включают две группы результатов:

основы российской гражданской идентичности, ценностные установки и социально значимые качества личности;

готовность обучающихся к саморазвитию, мотивация к познанию и обучению, активное участие в социально значимой деятельности.

Учитывая особенности групп личностных результатов, педагогический работник может осуществлять только оценку следующих качеств:

наличие и характеристика мотива познания и учения;

наличие умений принимать и удерживать учебную задачу, планировать учебные действия;

способность осуществлять самоконтроль и самооценку.

Диагностические задания, устанавливающие уровень этих качеств, целесообразно интегрировать с заданиями по оценке метапредметных регулятивных универсальных учебных действий.

Оценка метапредметных результатов осуществляется через оценку достижения планируемых результатов освоения ФОРН, которые отражают совокупность познавательных, коммуникативных и регулятивных универсальных учебных действий.

Формирование метапредметных результатов обеспечивается комплексом освоения программ учебных предметов и внеурочной деятельности.

Оценка метапредметных результатов проводится с целью определения сформированности:

познавательных универсальных учебных действий;

коммуникативных универсальных учебных действий;

регулятивных универсальных учебных действий.

Овладение познавательными универсальными учебными действиями предполагает формирование и оценку у обучающихся базовых логических действий, базовых исследовательских действий, умения работать с информацией.

Овладение базовыми логическими действиями обеспечивает формирование у обучающихся следующих умений:

сравнивать объекты, устанавливать основания для сравнения, устанавливать аналогии;

объединять части объекта (объекты) по определённым признакам;

определять существенный признак для классификации, классифицировать предложенные объекты;

находить закономерности и противоречия в рассматриваемых фактах, данных и наблюдениях на основе предложенного педагогическим работником алгоритма;

выявлять недостаток информации для решения учебной (практической) задачи на основе предложенного алгоритма;

устанавливать причинно-следственные связи в ситуациях, поддающихся непосредственному наблюдению или знакомых по опыту, делать выводы.

Овладение базовыми исследовательскими действиями обеспечивает формирование у обучающихся следующих умений:

определять разрыв между реальным и желательным состоянием объекта (ситуации) на основе предложенных педагогическим работником вопросов;

с помощью педагогического работника формулировать цель, планировать изменения объекта, ситуации;

сравнивать несколько вариантов решения задачи, выбирать наиболее подходящий (на основе предложенных критериев);

проводить по предложенному плану опыт, несложное исследование по установлению особенностей объекта изучения и связей между объектами (часть целое, причина следствие);

формулировать выводы и подкреплять их доказательствами на основе результатов проведённого наблюдения (опыта, измерения, классификации, сравнения, исследования);

прогнозировать возможное развитие процессов, событий и их последствия в аналогичных или сходных ситуациях;

Работа с информацией как одно из познавательных универсальных учебных действий обеспечивает сформированность у обучающихся следующих умений:

выбирать источник получения информации;

согласно заданному алгоритму находить в предложенном источнике информацию, представленную в явном виде;

распознавать достоверную и недостоверную информацию самостоятельно или на основании предложенного педагогическим работником способа её проверки;

соблюдать с помощью взрослых (педагогических работников, родителей (законных представителей) несовершеннолетних обучающихся) правила информационной безопасности при поиске информации в информационно-телекоммуникационной сети «Интернет»;

анализировать и создавать текстовую, видео-, графическую, звуковую информацию в соответствии с учебной задачей;

самостоятельно создавать схемы, таблицы для представления информации.

Овладение универсальными учебными коммуникативными действиями предполагает формирование и оценку у обучающихся таких групп умений, как общение и совместная деятельность.

Общение как одно из коммуникативных универсальных учебных действий обеспечивает сформированность у обучающихся следующих умений:

воспринимать и формулировать суждения, выражать эмоции в соответствии с целями и условиями общения в знакомой среде;

проявлять уважительное отношение к собеседнику, соблюдать правила ведения диалога и дискуссии; признавать возможность существования разных точек зрения;

корректно и аргументированно высказывать своё мнение;

строить речевое высказывание в соответствии с поставленной задачей;

создавать устные и письменные тексты (описание, рассуждение, повествование);

готовить небольшие публичные выступления;

подбирать иллюстративный материал (рисунки, фото, плакаты) к тексту выступления;

Совместная деятельность как одно из коммуникативных универсальных учебных действий обеспечивает сформированность у обучающихся следующих умений:

формулировать краткосрочные и долгосрочные цели (индивидуальные с учётом участия в коллективных задачах) в стандартной (типовой) ситуации на основе предложенного формата планирования, распределения промежуточных шагов и сроков;

принимать цель совместной деятельности, коллективно строить действия по её достижению: распределять роли, договариваться, обсуждать процесс и результат совместной работы; проявлять готовность руководить, выполнять поручения, подчиняться;

ответственно выполнять свою часть работы;

оценивать свой вклад в общий результат;

выполнять совместные проектные задания с опорой на предложенные образцы.

Овладение регулятивными универсальными учебными действиями согласно ФГОС НОО предполагает формирование и оценку у обучающихся умений самоорганизации (планировать действия по решению учебной задачи для получения результата, выстраивать последовательность выбранных действий) и самоконтроля (устанавливать причины успеха (неудач) в учебной деятельности, корректировать свои учебные действия для преодоления ошибок).

Оценка достижения метапредметных результатов осуществляется как педагогическим работником в ходе текущей и промежуточной оценки по предмету, так и администрацией образовательной организации в ходе мониторинга. В текущем

учебном процессе отслеживается способность обучающихся разрешать учебные ситуации и выполнять учебные задачи, требующие владения познавательными, коммуникативными и регулятивными действиями, реализуемыми в предметном преподавании.

В ходе мониторинга проводится оценка сформированности универсальных учебных действий. Содержание и периодичность мониторинга устанавливаются решением педагогического совета образовательной организации. Инструментарий для оценки сформированности универсальных учебных действий строится на межпредметной основе и может включать диагностические материалы по оценке функциональной грамотности, сформированности регулятивных, коммуникативных и познавательных учебных действий.

Предметные результаты освоения ООП НОО с учетом специфики содержания предметных областей, включающих конкретные учебные предметы, ориентированы на применение знаний, умений и навыков обучающимися в учебных ситуациях и реальных жизненных условиях, а также на успешное обучение.

Оценка предметных результатов освоения ООП НОО осуществляется через оценку достижения обучающимися планируемых результатов по отдельным учебным предметам.

Основным предметом оценки результатов освоения ООП НОО в соответствии с требованиями ФГОС НОО является способность к решению учебно-познавательных и учебно-практических задач, основанных на изучаемом учебном материале и способах действий, в том числе метапредметных (познавательных, регулятивных, коммуникативных) действий.

Для оценки предметных результатов освоения ООП НОО используются критерии: знание и понимание, применение, функциональность.

Обобщённый критерий «знание и понимание» включает знание и понимание роли изучаемой области знания или вида деятельности в различных контекстах, знание и понимание терминологии, понятий и идей, а также процедурных знаний или алгоритмов.

Обобщённый критерий «применение» включает:

использование изучаемого материала при решении учебных задач, различающихся сложностью предметного содержания, сочетанием универсальных познавательных действий и операций, степенью проработанности в учебном процессе;

использование специфических для предмета способов действий и видов деятельности по получению нового знания, его интерпретации, применению и преобразованию при решении учебных задач (проблем), в том числе в ходе поисковой деятельности, учебно-исследовательской и учебно-проектной деятельности.

Обобщённый критерий «функциональность» включает осознанное использование приобретённых знаний и способов действий при решении внеучебных проблем, различающихся сложностью предметного содержания, читательских умений, контекста, а также сочетанием

когнитивных операций.

Оценка предметных результатов освоения ООП НОО осуществляется педагогическим работником в ходе процедур текущего, тематического, промежуточного и итогового контроля.

Особенности оценки предметных результатов по отдельному учебному предмету фиксируются в приложении к ООП НОО.

Описание оценки предметных результатов по отдельному учебному предмету должно включать:

список итоговых планируемых результатов с указанием этапов их формирования и способов оценки (например, текущая (тематическая); устно (письменно), практика);

требования к выставлению отметок за промежуточную аттестацию (при необходимости с учётом степени значимости отметок за отдельные оценочные процедуры);

график контрольных мероприятий.

Стартовая диагностика проводится администрацией образовательной организации с целью оценки готовности к обучению на уровне начального общего образования.

Стартовая диагностика проводится в начале 1 класса и выступает как основа (точка отсчёта) для оценки динамики образовательных достижений обучающихся. Объектом оценки в рамках стартовой диагностики является сформированность предпосылок учебной деятельности, готовность к овладению чтением, грамотой и счётом.

Стартовая диагностика может проводиться педагогическими работниками с целью оценки готовности к изучению отдельных предметов (разделов). Результаты стартовой диагностики являются основанием для корректировки учебных программ и индивидуализации учебного процесса.

Текущая оценка направлена на оценку индивидуального продвижения обучающегося в освоении программы учебного предмета.

Текущая оценка может быть формирующей (поддерживающей и направляющей усилия обучающегося, включающей его в самостоятельную оценочную деятельность) и диагностической, способствующей выявлению и осознанию педагогическим работником и обучающимся существующих проблем в обучении.

Объектом текущей оценки являются тематические планируемые результаты, этапы освоения которых зафиксированы в тематическом планировании по учебному предмету.

В текущей оценке используются различные формы и методы проверки (устные и письменные опросы, практические работы, творческие работы, индивидуальные и групповые формы, само- и взаимооценка, рефлексия, листы продвижения и другие) с учётом особенностей учебного предмета.

Результаты текущей оценки являются основой для индивидуализации учебного процесса.

Тематическая оценка направлена на оценку уровня достижения обучающимися тематических планируемых результатов по учебному предмету.

Промежуточная аттестация обучающихся проводится, начиная со второго класса, в конце каждого учебного периода по каждому изучаемому учебному предмету.

Промежуточная аттестация обучающихся проводится на основе результатов накопленной оценки и результатов выполнения тематических проверочных работ и фиксируется в классном журнале.

Промежуточная оценка, фиксирующая достижение предметных планируемых результатов и универсальных учебных действий, является основанием для перевода обучающихся в следующий класс.

Итоговая оценка является процедурой внутренней оценки образовательной организации и складывается из результатов накопленной оценки и итоговой работы по предмету. Предметом итоговой оценки является способность обучающихся решать учебно-познавательные и учебно-практические задачи, построенные на основном содержании предмета с учётом формируемых метапредметных действий.

II. Содержательный раздел

2.1. Рабочие программы учебных предметов, курсов, модулей урочной и внеурочной деятельности.

2.1.1. Федеральная рабочая программа по учебному предмету «Русский язык».

Федеральная рабочая программа по учебному предмету «Русский язык» (предметная область «Русский язык и литературное чтение») (далее соответственно – программа по русскому языку, русский язык) включает пояснительную записку, содержание обучения, планируемые результаты освоения программы по русскому языку.

Пояснительная записка отражает общие цели и задачи изучения русского языка, характеристику психологических предпосылок к его изучению обучающимися; место в структуре учебного плана, а также подходы к отбору содержания, к определению планируемых результатов и к структуре тематического планирования.

Содержание обучения раскрывает содержательные линии, которые предлагаются для обязательного изучения в каждом классе на уровне начального общего образования. Содержание обучения в каждом классе завершается перечнем универсальных учебных действий познавательных, коммуникативных и регулятивных, которые возможно формировать средствами русского языка с учётом возрастных особенностей обучающихся на уровне начального общего образования.

Планируемые результаты освоения программы по русскому языку включают личностные, метапредметные результаты за весь период обучения на уровне начального общего образования, а также предметные достижения обучающегося за каждый год обучения.

Пояснительная записка.

Программа по русскому языку на уровне начального общего образования составлена на основе требований к результатам освоения программы начального общего образования ФГОС НОО, а также ориентирована на целевые приоритеты, сформулированные в федеральной программе воспитания.

На уровне начального общего образования изучение русского языка имеет особое значение в развитии обучающегося. Приобретённые знания, опыт выполнения предметных и универсальных учебных действий на материале русского языка станут фундаментом обучения на уровне основного общего образования, а также будут востребованы в жизни.

Русский язык как средство познания действительности обеспечивает развитие интеллектуальных и творческих способностей обучающихся, формирует умения извлекать и анализировать информацию из различных текстов, навыки самостоятельной учебной деятельности. Изучение русского языка является основой всего процесса обучения на уровне начального общего образования, успехи в изучении этого предмета во многом определяют результаты обучающихся по другим учебным предметам.

Русский язык обладает значительным потенциалом в развитии функциональной грамотности обучающихся, особенно таких её компонентов, как языковая, коммуникативная, читательская, общекультурная и социальная грамотность.

Первичное знакомство с системой русского языка, богатством его выразительных возможностей, развитие умения правильно и эффективно использовать русский язык в различных сферах и ситуациях общения способствуют успешной социализации обучающегося. Русский язык, выполняя свои базовые функции общения и выражения мысли, обеспечивает межличностное и социальное взаимодействие, способствует формированию самосознания и мировоззрения личности, является важнейшим средством хранения и передачи информации, культурных традиций, истории русского народа и других народов России. Свободное владение языком, умение выбирать нужные языковые средства во многом определяют возможность адекватного самовыражения взглядов, мыслей, чувств, проявления себя в различных жизненно важных для человека областях.

Изучение русского языка обладает огромным потенциалом присвоения традиционных социокультурных и духовно-нравственных ценностей, принятых в обществе правил и норм поведения, в том числе речевого, что способствует формированию внутренней позиции личности. Личностные достижения обучающегося непосредственно связаны с осознанием языка как явления национальной культуры, пониманием связи языка и мировоззрения народа. Значимыми личностными результатами являются развитие устойчивого познавательного интереса к изучению русского языка, формирование ответственности за сохранение чистоты русского языка.

Изучение русского языка направлено на достижение следующих целей:

приобретение обучающимися первоначальных представлений о многообразии языков и культур на территории Российской Федерации, о языке как одной из главных духовно-нравственных ценностей народа; понимание роли языка как основного средства общения; осознание значения русского языка как государственного языка Российской Федерации; понимание роли русского языка как языка межнационального общения; осознание правильной устной и письменной речи как показателя общей культуры человека;

овладение основными видами речевой деятельности на основе первоначальных представлений о нормах современного русского литературного языка: аудирование, говорение, чтение, письмо;

овладение первоначальными научными представлениями о системе русского языка: фонетика, графика, лексика, морфемика, морфология и синтаксис; об основных единицах языка, их признаках и особенностях употребления в речи; использование в речевой деятельности норм современного русского литературного языка (орфоэпических, лексических, грамматических, орфографических, пунктуационных) и речевого этикета;

развитие функциональной грамотности, готовности к успешному взаимодействию с изменяющимся миром и дальнейшему успешному образованию.

Центральной идеей конструирования содержания и планируемых результатов обучения русскому языку является признание равной значимости работы по изучению системы языка и работы по совершенствованию речи обучающихся. Языковой материал призван сформировать первоначальные представления о структуре русского языка, способствовать усвоению норм русского литературного языка, орфографических и пунктуационных правил.

Развитие устной и письменной речи обучающихся направлено на решение практической задачи развития всех видов речевой деятельности, отработку навыков использования усвоенных норм русского литературного языка, речевых норм и правил речевого этикета в процессе устного и письменного общения. Ряд задач по совершенствованию речевой деятельности решаются совместно с учебным предметом «Литературное чтение».

Программа по русскому языку позволит педагогическому работнику:

реализовать в процессе преподавания русского языка современные подходы к достижению личностных, метапредметных и предметных результатов обучения, сформулированных в ФГОС НОО;

определить и структурировать планируемые результаты обучения и содержание русского языка по годам обучения в соответствии с ФГОС НОО;

разработать календарно-тематическое планирование с учётом особенностей конкретного класса.

В программе по русскому языку определяются цели изучения учебного предмета на уровне начального общего образования, планируемые результаты освоения обучающимися русского языка:

личностные, метапредметные, предметные. Личностные и метапредметные результаты представлены с учётом методических традиций и особенностей преподавания русского языка на уровне начального общего образования. Предметные планируемые результаты освоения программы даны для каждого года русского языка.

Программа по русскому языку устанавливает распределение учебного материала по классам, основанное на логике развития предметного содержания и учёте психологических и возрастных особенностей обучающихся.

Программа по русскому языку предоставляет возможности для реализации различных методических подходов к преподаванию русского языка при условии сохранения обязательной части содержания учебного предмета.

Содержание программы по русскому языку составлено таким образом, что достижение обучающимися как личностных, так и метапредметных результатов обеспечивает преемственность и перспективность в освоении областей знаний, которые отражают ведущие идеи изучения русского языка на уровне основного общего образования и подчёркивают пропедевтическое значение уровня начального общего образования, формирование готовности обучающегося к дальнейшему обучению.

Общее число часов, рекомендованных для изучения русского языка, 675 (5 часов в неделю в каждом классе): в 1 классе 165 часов, во 2-4 классах по 170 часов.

Содержание обучения в 1 классе.

Обучение грамоте.

Начальным этапом изучения учебных предметов «Русский язык», «Литературное чтение» в 1 классе является учебный курс «Обучение грамоте»: обучение письму идёт параллельно с обучением чтению. На учебный курс «Обучение грамоте» рекомендуется отводить 9 часов в неделю: 5 часов учебного предмета «Русский язык» (обучение письму) и 4 часа учебного предмета «Литературное чтение» (обучение чтению). Продолжительность «Обучения грамоте» зависит от уровня подготовки класса и может составлять от 20 до 23 недель, соответственно, продолжительность изучения систематического курса в 1 классе может варьироваться от 13 до 10 недель.

Развитие речи.

Составление небольших рассказов повествовательного характера по серии сюжетных картинок, на основе собственных игр, занятий. Участие в диалоге.

Понимание текста при его прослушивании и при самостоятельном чтении вслух.

Слово и предложение.

Различение слова и предложения. Работа с предложением: выделение слов, изменение их порядка.

Восприятие слова как объекта изучения, материала для анализа. Наблюдение над значением слова. Выявление слов, значение которых требует уточнения.

Фонетика.

Звуки речи. Единство звукового состава слова и его значения. Установление последовательности звуков в слове и определение количества звуков. Сопоставление слов, различающихся одним или несколькими звуками. Звуковой анализ слова, работа со звуковыми моделями: построение модели звукового состава слова, подбор слов, соответствующих заданной модели. Различение гласных и согласных звуков, гласных ударных и безударных, согласных твёрдых и мягких, звонких и глухих. Определение места ударения. Слог как минимальная произносительная единица. Количество слогов в слове. Ударный слог.

Графика.

Различение звука и буквы: буква как знак звука. Слоговой принцип русской графики. Буквы гласных как показатель твёрдости — мягкости согласных звуков. Функции букв е, ё, ю, я. Мягкий знак как показатель мягкости предшествующего согласного звука в конце слова. Последовательность букв в русском алфавите.

Чтение.

Слоговое чтение (ориентация на букву, обозначающую гласный звук). Плавное слоговое чтение и чтение целыми словами со скоростью, соответствующей индивидуальному темпу. Осознанное чтение слов, словосочетаний, предложений. Чтение с интонациями и паузами в соответствии со знаками препинания. Выразительное чтение на материале небольших прозаических текстов и стихотворений.

Орфоэпическое чтение (при переходе к чтению целыми словами). Орфографическое чтение (проговаривание) как средство самоконтроля при письме под диктовку и при списывании.

Письмо.

Ориентация на пространстве листа в тетради и на пространстве классной доски. Гигиенические требования, которые необходимо соблюдать во время письма.

Начертание письменных прописных и строчных букв. Письмо разборчивым, аккуратным почерком. Понимание функции небуквенных графических средств: пробела между словами, знака переноса. Письмо под диктовку слов и предложений, написание которых не расходится с их произношением. Приёмы и последовательность правильного списывания текста.

Орфография и пунктуация.

Правила правописания и их применение: раздельное написание слов; обозначение гласных после шипящих в сочетаниях жи, ши (в положении под ударением), ча, ща, чу, щу; прописная буква в начале предложения, в именах собственных (имена людей, клички животных); перенос по слогам слов без стечения согласных; знаки препинания в конце предложения.

Систематический курс.

Общие сведения о языке.

Язык как основное средство человеческого общения. Цели и ситуации общения.

Фонетика.

Звуки речи. Гласные и согласные звуки, их различение. Ударение в слове. Гласные ударные и безударные. Твёрдые и мягкие согласные звуки, их различение. Звонкие и глухие согласные звуки, их различение. Согласный звук [й'] и гласный звук [и]. Шипящие [ж], [ш], [ч'], [щ'].

Слог. Количество слогов в слове. Ударный слог. Деление слов на слоги (простые случаи, без стечения согласных).

Графика.

Звук и буква. Различение звуков и букв. Обозначение на письме твёрдости согласных звуков буквами а, о, у, ы, э; слова с буквой э. Обозначение на письме мягкости согласных звуков буквами е, ё, ю, я, и. Функции букв е, ё, ю, я. Мягкий знак как показатель мягкости предшествующего согласного звука в конце слова.

Установление соотношения звукового и буквенного состава слова в словах типа стол, конь.

Небуквенные графические средства: пробел между словами, знак переноса.

Русский алфавит: правильное название букв, их последовательность. Использование алфавита для упорядочения списка слов.

Орфоэпия.

Произношение звуков и сочетаний звуков, ударение в словах в соответствии с нормами современного русского литературного языка (на ограниченном перечне слов, отрабатываемом в учебнике).

Лексика.

Слово как единица языка (ознакомление).

Слово как название предмета, признака предмета, действия предмета (ознакомление).

Выявление слов, значение которых требует уточнения.

Синтаксис.

Предложение как единица языка (ознакомление).

Слово, предложение (наблюдение над сходством и различием). Установление связи слов в предложении при помощи смысловых вопросов.

Восстановление деформированных предложений. Составление предложений из набора форм слов.

Орфография и пунктуация.

Правила правописания и их применение:

раздельное написание слов в предложении;

прописная буква в начале предложения и в именах собственных: в именах и фамилиях людей, кличках животных;

перенос слов (без учёта морфемного членения слова);

гласные после шипящих в сочетаниях жи, ши (в положении под ударением), ча, ща, чу, шу;

сочетания чк, чн;

слова с непроверяемыми гласными и согласными (перечень слов в орфографическом словаре учебника);

знаки препинания в конце предложения: точка, вопросительный и восклицательный знаки.

Алгоритм списывания текста.

Развитие речи.

Речь как основная форма общения между людьми. Текст как единица речи (ознакомление).

Ситуация общения: цель общения, с кем и где происходит общение. Ситуации устного общения (чтение диалогов по ролям, просмотр видеоматериалов, прослушивание аудиозаписи).

Нормы речевого этикета в ситуациях учебного и бытового общения (приветствие, прощание, извинение, благодарность, обращение с просьбой).

Составление небольших рассказов на основе наблюдений.

Изучение русского языка в 1 классе способствует на пропедевтическом уровне работе над рядом метапредметных результатов: познавательных универсальных учебных действий, коммуникативных универсальных учебных действий, регулятивных универсальных учебных действий, совместной деятельности.

Базовые логические действия как часть познавательных универсальных учебных действий способствуют формированию умений:

сравнивать звуки в соответствии с учебной задачей: определять отличительные особенности гласных и согласных звуков; твёрдых и мягких согласных звуков;

сравнивать звуковой и буквенный состав слова в соответствии с учебной задачей: определять совпадения и расхождения в звуковом и буквенном составе слов;

устанавливать основания для сравнения звукового состава слов: выделять признаки сходства и различия;

характеризовать звуки по заданным признакам; приводить примеры гласных звуков; твёрдых согласных, мягких согласных, звонких согласных, глухих согласных звуков; слов с заданным звуком.

Базовые исследовательские действия как часть познавательных универсальных учебных действий способствуют формированию умений:

проводить изменения звуковой модели по предложенному учителем правилу, подбирать слова к модели;

формулировать выводы о соответствии звукового и буквенного состава слова;

использовать алфавит для самостоятельного упорядочивания списка слов.

Работа с информацией как часть познавательных универсальных учебных действий способствует формированию умений:

выбирать источник получения информации: уточнять написание слова по орфографическому словарику учебника; место ударения в слове по перечню слов,

отрабатываемых в учебнике;

анализировать графическую информацию модели звукового состава слова;

самостоятельно создавать модели звукового состава слова.

Общение как часть коммуникативных универсальных учебных действий способствует формированию умений:

воспринимать суждения, выражать эмоции в соответствии с целями и условиями общения в знакомой среде;

проявлять уважительное отношение к собеседнику, соблюдать в процессе общения нормы речевого этикета;

соблюдать правила ведения диалога;

воспринимать разные точки зрения;

в процессе учебного диалога отвечать на вопросы по изученному материалу;

строить устное речевое высказывание об обозначении звуков буквами; о звуковом и буквенном составе слова.

Самоорганизация как часть регулятивных универсальных учебных действий способствует формированию умений:

определять последовательность учебных операций при проведении звукового анализа слова;

определять последовательность учебных операций при списывании;

удерживать учебную задачу при проведении звукового анализа, при обозначении звуков буквами, при списывании текста, при письме под диктовку: применять отработываемый способ действия, соотносить цель и результат;

Самоконтроль как часть регулятивных универсальных учебных действий способствует формированию умений:

находить ошибку, допущенную при проведении звукового анализа, при письме под диктовку или списывании слов, предложений, с опорой на указание педагога о наличии ошибки;

оценивать правильность написания букв, соединений букв, слов, предложений.

Совместная деятельность способствует формированию умений:

принимать цель совместной деятельности, коллективно строить план действий по её достижению, распределять роли, договариваться, учитывать интересы и мнения участников совместной работы;

ответственно выполнять свою часть работы.

Содержание обучения во 2 классе.

Общие сведения о языке.

Язык как основное средство человеческого общения и явление национальной культуры. Первоначальные представления о многообразии языкового пространства России и мира. Методы познания языка: наблюдение, анализ.

Фонетика и графика.

Смыслоразличительная функция звуков; различение звуков и букв; различение ударных и безударных гласных звуков, согласного звука [й'] и гласного звука [и], твёрдых и мягких согласных звуков, звонких и глухих согласных звуков; шипящие согласные звуки [ж], [ш], [ч'], [щ']; обозначение на письме твёрдости и мягкости согласных звуков, функции букв е, ё, ю, я (повторение изученного в 1 классе).

Парные и непарные по твёрдости мягкости согласные звуки.

Парные и непарные по звонкости глухости согласные звуки.

Качественная характеристика звука: гласный согласный; гласный ударный безударный; согласный твёрдый мягкий, парный непарный; согласный звонкий глухой, парный непарный.

Функции ь: показатель мягкости предшествующего согласного в конце и в середине слова; разделительный. Использование на письме разделительных ь и й.

Соотношение звукового и буквенного состава в словах с буквами е, ё, ю, я (в начале слова и после гласных).

Деление слов на слоги (в том числе при стечении согласных).

Использование знания алфавита при работе со словарями.

Небуквенные графические средства: пробел между словами, знак переноса, абзац (красная строка), пунктуационные знаки (в пределах изученного).

Орфоэпия.

Произношение звуков и сочетаний звуков, ударение в словах в соответствии с нормами современного русского литературного языка (на ограниченном перечне слов, отрабатываемом в учебнике). Использование отработанного перечня слов (орфоэпического словаря учебника) для решения практических задач.

Лексика.

Слово как единство звучания и значения. Лексическое значение слова (общее представление). Выявление слов, значение которых требует уточнения. Определение значения слова по тексту или уточнение значения с помощью толкового словаря.

Однозначные и многозначные слова (простые случаи, наблюдение).

Наблюдение за использованием в речи синонимов, антонимов.

Состав слова (морфемика).

Корень как обязательная часть слова. Однокоренные (родственные) слова. Признаки однокоренных (родственных) слов. Различение однокоренных слов и синонимов, однокоренных слов и слов с омонимичными корнями. Выделение в словах корня (простые случаи).

Окончание как изменяемая часть слова. Изменение формы слова с помощью окончания. Различение изменяемых и неизменяемых слов.

Суффикс как часть слова (наблюдение). Приставка как часть слова (наблюдение).

Морфология.

Имя существительное (ознакомление): общее значение, вопросы («кто?», «что?»), употребление в речи.

Глагол (ознакомление): общее значение, вопросы («что делать?», «что сделать?») и другие), употребление в речи.

Имя прилагательное (ознакомление): общее значение, вопросы («какой?», «какая?», «какое?», «какие?»), употребление в речи.

Предлог. Отличие предлогов от приставок. Наиболее распространённые предлоги: в, на, из, без, над, до, у, о, об и другое.

Синтаксис.

Порядок слов в предложении; связь слов в предложении (повторение).

Предложение как единица языка. Предложение и слово. Отличие предложения от слова. Наблюдение за выделением в устной речи одного из слов предложения (логическое ударение).

Виды предложений по цели высказывания: повествовательные, вопросительные, побудительные предложения.

Виды предложений по эмоциональной окраске (по интонации): восклицательные и невосклицательные предложения.

Орфография и пунктуация.

Прописная буква в начале предложения и в именах собственных (имена и фамилии людей, клички животных); знаки препинания в конце предложения; перенос слов со строки на строку (без учёта морфемного членения слова); гласные после шипящих в сочетаниях жи, ши (в положении под ударением), ча, ща, чу, щу; сочетания чк, чн (повторение правил правописания, изученных в 1 классе).

Орфографическая зоркость как осознание места возможного возникновения орфографической ошибки. Понятие орфограммы. Различные способы решения орфографической задачи в зависимости от места орфограммы в слове. Использование орфографического словаря учебника для определения (уточнения) написания слова. Контроль и самоконтроль при проверке собственных и предложенных текстов.

Правила правописания и их применение:

разделительный мягкий знак;

сочетания чт, щн, нч;

проверяемые безударные гласные в корне слова;

парные звонкие и глухие согласные в корне слова;

непроверяемые гласные и согласные (перечень слов в орфографическом словаре учебника);

прописная буква в именах собственных: имена, фамилии, отчества людей, клички животных, географические названия; раздельное написание предлогов с именами существительными.

Развитие речи.

Выбор языковых средств в соответствии с целями и условиями устного общения для эффективного решения коммуникативной задачи (для ответа на заданный вопрос, для выражения собственного мнения). Умение вести разговор (начать, поддержать, закончить разговор, привлечь внимание и другое). Практическое овладение диалогической формой речи. Соблюдение норм речевого этикета и орфоэпических норм в ситуациях учебного и бытового общения. Умение договариваться и приходить к общему решению в совместной деятельности при проведении парной и групповой работы.

Составление устного рассказа по репродукции картины. Составление устного рассказа с опорой на личные наблюдения и на вопросы.

Текст. Признаки текста: смысловое единство предложений в тексте; последовательность предложений в тексте; выражение в тексте законченной мысли. Тема текста. Основная мысль. Заглавие текста. Подбор заголовков к предложенным текстам. Последовательность частей текста (абзацев). Корректирование текстов с нарушенным порядком предложений и абзацев.

Типы текстов: описание, повествование, рассуждение, их особенности (первичное ознакомление).

Поздравление и поздравительная открытка.

Понимание текста: развитие умения формулировать простые выводы на основе информации, содержащейся в тексте. Выразительное чтение текста вслух с соблюдением правильной интонации.

Подробное изложение повествовательного текста объёмом 30-45 слов с опорой на вопросы.

Изучение русского языка во 2 классе способствует на пропедевтическом уровне работе над рядом метапредметных результатов: познавательных универсальных учебных действий, коммуникативных универсальных учебных действий, регулятивных универсальных учебных действий, совместной деятельности.

Базовые логические действия как часть познавательных универсальных учебных действий способствуют формированию умений:

сравнивать однокоренные (родственные) слова и синонимы; однокоренные (родственные) слова и слова с омонимичными корнями; называть признаки сходства и различия;

сравнивать значение однокоренных (родственных) слов: указывать сходство и различие лексического значения;

сравнивать буквенную оболочку однокоренных (родственных) слов: выявлять случаи чередования;

устанавливать основания для сравнения слов: на какой вопрос отвечают, что обозначают;

характеризовать звуки по заданным параметрам;
определять признак, по которому проведена классификация звуков, букв, слов, предложений;
находить закономерности в процессе наблюдения за языковыми единицами;
ориентироваться в изученных понятиях (корень, окончание, текст); соотносить понятие с его краткой характеристикой.

Базовые исследовательские действия как часть познавательных универсальных учебных действий способствуют формированию умений:

проводить по предложенному плану наблюдение за языковыми единицами (слово, предложение, текст);

формулировать выводы и предлагать доказательства того, что слова являются (не являются) однокоренными (родственными).

Работа с информацией как часть познавательных универсальных учебных действий способствует формированию умений:

выбирать источник получения информации: нужный словарь учебника для получения информации;

устанавливать с помощью словаря значения многозначных слов;

согласно заданному алгоритму находить в предложенном источнике информацию, представленную в явном виде;

анализировать текстовую, графическую и звуковую информацию в соответствии с учебной задачей; «читать» информацию, представленную в схеме, таблице;

с помощью учителя на уроках русского языка создавать схемы, таблицы для представления информации.

Общение как часть коммуникативных универсальных учебных действий способствует формированию умений:

воспринимать и формулировать суждения о языковых единицах;

проявлять уважительное отношение к собеседнику, соблюдать правила ведения диалога;

признавать возможность существования разных точек зрения в процессе анализа результатов наблюдения за языковыми единицами;

корректно и аргументированно высказывать своё мнение о результатах наблюдения за языковыми единицами;

строить устное диалогическое высказывание;

строить устное монологическое высказывание на определённую тему, на основе наблюдения с соблюдением орфоэпических норм, правильной интонации;

устно и письменно формулировать простые выводы на основе прочитанного или услышанного текста.

Самоорганизация как часть регулятивных универсальных учебных действий способствует формированию умений:

планировать с помощью учителя действия по решению орфографической задачи;
выстраивать последовательность выбранных действий.

Самоконтроль как часть регулятивных универсальных учебных действий способствует формированию умений:

устанавливать с помощью учителя причины успеха (неудач) при выполнении заданий по русскому языку;

корректировать с помощью учителя свои учебные действия для преодоления ошибок при выделении в слове корня и окончания, при списывании текстов и записи под диктовку.

Совместная деятельность способствует формированию умений:

строить действия по достижению цели совместной деятельности при выполнении парных и групповых заданий на уроках русского языка: распределять роли, договариваться, корректно делать замечания и высказывать пожелания участникам совместной работы, спокойно принимать замечания в свой адрес, мирно решать конфликты (в том числе с помощью учителя);

совместно обсуждать процесс и результат работы;

ответственно выполнять свою часть работы;

оценивать свой вклад в общий результат.

Содержание обучения в 3 классе.

Сведения о русском языке.

Русский язык как государственный язык Российской Федерации. Методы познания языка: наблюдение, анализ, лингвистический эксперимент.

Фонетика и графика.

Звуки русского языка: гласный (согласный); гласный ударный (безударный); согласный твёрдый (мягкий), парный (непарный); согласный глухой (звонкий), парный (непарный); функции разделительных мягкого и твёрдого знаков, условия использования на письме разделительных мягкого и твёрдого знаков (повторение изученного).

Соотношение звукового и буквенного состава в словах с разделительными ь и ъ, в словах с непроизносимыми согласными.

Использование алфавита при работе со словарями, справочниками, каталогами.

Орфоэпия.

Нормы произношения звуков и сочетаний звуков; ударение в словах в соответствии с нормами современного русского литературного языка (на ограниченном перечне слов, отрабатываемом в учебнике).

Использование орфоэпического словаря для решения практических задач.

Лексика.

Повторение: лексическое значение слова.

Прямое и переносное значение слова (ознакомление). Устаревшие слова (ознакомление).

Состав слова (морфемика).

Корень как обязательная часть слова; однокоренные (родственные) слова; признаки однокоренных (родственных) слов; различение однокоренных слов и синонимов, однокоренных слов и слов с омонимичными корнями; выделение в словах корня (простые случаи); окончание как изменяемая часть слова (повторение изученного).

Однокоренные слова и формы одного и того же слова. Корень, приставка, суффикс значимые части слова. Нулевое окончание (ознакомление). Выделение в словах с однозначно выделяемыми морфемами окончания, корня, приставки, суффикса.

Морфология.

Части речи.

Имя существительное: общее значение, вопросы, употребление в речи. Имена существительные единственного и множественного числа. Имена существительные мужского, женского и среднего рода. Падеж имён существительных. Определение падежа, в котором употреблено имя существительное. Изменение имён существительных по падежам и числам (склонение). Имена существительные 1, 2, 3-го склонения. Имена существительные одушевлённые и неодушевлённые.

Имя прилагательное: общее значение, вопросы, употребление в речи. Зависимость формы имени прилагательного от формы имени существительного. Изменение имён прилагательных по родам, числам и падежам (кроме имён прилагательных на -ий, -ов, -ин). Склонение имён прилагательных.

Местоимение (общее представление). Личные местоимения, их употребление в речи. Использование личных местоимений для устранения неоправданных повторов в тексте.

Глагол: общее значение, вопросы, употребление в речи. Неопределённая форма глагола. Настоящее, будущее, прошедшее время глаголов. Изменение глаголов по временам, числам. Род глаголов в прошедшем времени.

Частица не, её значение.

Синтаксис.

Предложение. Установление при помощи смысловых (синтаксических) вопросов связи между словами в предложении. Главные члены предложения подлежащее и сказуемое. Второстепенные члены предложения (без деления на виды). Предложения распространённые и нераспространённые.

Наблюдение за однородными членами предложения с союзами и, а, но и без союзов.

Орфография и пунктуация.

Орфографическая зоркость как осознание места возможного возникновения орфографической ошибки, различные способы решения орфографической задачи в зависимости от места орфограммы в слове; контроль и самоконтроль при проверке собственных и

предложенных текстов (повторение и применение на новом орфографическом материале).

Использование орфографического словаря для определения (уточнения) написания слова.

Правила правописания и их применение:

разделительный твёрдый знак;

непроизносимые согласные в корне слова;

мягкий знак после шипящих на конце имён существительных;

безударные гласные в падежных окончаниях имён существительных (на уровне наблюдения);

безударные гласные в падежных окончаниях имён прилагательных (на уровне наблюдения);

раздельное написание предлогов с личными местоимениями;

непроверяемые гласные и согласные (перечень слов в орфографическом словаре учебника);

раздельное написание частицы не с глаголами.

Развитие речи.

Нормы речевого этикета: устное и письменное приглашение, просьба, извинение, благодарность, отказ и другое. Соблюдение норм речевого этикета и орфоэпических норм в ситуациях учебного и бытового общения. Речевые средства, помогающие: формулировать и аргументировать собственное мнение в диалоге и дискуссии; договариваться и приходить к общему решению в совместной деятельности; контролировать (устно координировать) действия при проведении парной и групповой работы.

Особенности речевого этикета в условиях общения с людьми, плохо владеющими русским языком.

Повторение и продолжение работы с текстом, начатой во 2 классе: признаки текста, тема текста, основная мысль текста, заголовок, редактирование текстов с нарушенным порядком предложений и абзацев.

План текста. Составление плана текста, написание текста по заданному плану. Связь предложений в тексте с помощью личных местоимений, синонимов, союзов и, а, но. Ключевые слова в тексте.

Определение типов текстов (повествование, описание, рассуждение) и создание собственных текстов заданного типа.

Жанр письма, объявления.

Изложение текста по коллективно или самостоятельно составленному плану.

Изучающее чтение. Функции ознакомительного чтения, ситуации применения.

Изучение русского языка в 3 классе способствует работе над рядом метапредметных результатов: познавательных универсальных учебных действий, коммуникативных универсальных учебных действий, регулятивных универсальных учебных действий, совместной деятельности.

Базовые логические действия как часть познавательных универсальных учебных действий

способствуют формированию умений:

сравнивать грамматические признаки разных частей речи: выделять общие и различные грамматические признаки;

сравнивать тему и основную мысль текста;

сравнивать типы текстов (повествование, описание, рассуждение): выделять особенности каждого типа текста;

сравнивать прямое и переносное значение слова;

группировать слова на основании того, какой частью речи они являются;

объединять имена существительные в группы по определённому грамматическому признаку (например, род или число), самостоятельно находить возможный признак группировки;

определять существенный признак для классификации звуков, предложений;

ориентироваться в изученных понятиях (подлежащее, сказуемое, второстепенные члены предложения, часть речи, склонение) и соотносить понятие с его краткой характеристикой.

Базовые исследовательские действия как часть познавательных универсальных учебных действий способствуют формированию умений:

определять разрыв между реальным и желательным качеством текста на основе предложенных учителем критериев;

с помощью учителя формулировать цель изменения текста, планировать действия по изменению текста;

высказывать предположение в процессе наблюдения за языковым материалом;

проводить по предложенному плану несложное лингвистическое мини-исследование, выполнять по предложенному плану проектное задание;

формулировать выводы об особенностях каждого из трёх типов текстов, подкреплять их доказательствами на основе результатов проведенного наблюдения;

выбирать наиболее подходящий для данной ситуации тип текста (на основе предложенных критериев).

Работа с информацией как часть познавательных универсальных учебных действий способствует формированию умений:

выбирать источник получения информации при выполнении мини-исследования;

анализировать текстовую, графическую, звуковую информацию в соответствии с учебной задачей;

самостоятельно создавать схемы, таблицы для представления информации как результата наблюдения за языковыми единицами.

Общение как часть коммуникативных универсальных учебных действий способствует формированию умений:

строить речевое высказывание в соответствии с поставленной задачей;

создавать устные и письменные тексты (описание, рассуждение, повествование), адекватные ситуации общения;

готовить небольшие выступления о результатах групповой работы, наблюдения, выполненного мини-исследования, проектного задания;

создавать небольшие устные и письменные тексты, содержащие приглашение, просьбу, извинение, благодарность, отказ, с использованием норм речевого этикета.

Самоорганизация как часть регулятивных универсальных учебных действий способствует формированию умений планировать действия по решению орфографической задачи; выстраивать последовательность выбранных действий.

Самоконтроль как часть регулятивных универсальных учебных действий способствует формированию умений:

устанавливать причины успеха (неудач) при выполнении заданий по русскому языку;

корректировать с помощью учителя свои учебные действия для преодоления ошибок при выделении в слове корня и окончания, при определении части речи, члена предложения при списывании текстов и записи под диктовку.

Совместная деятельность способствует формированию умений:

формулировать краткосрочные и долгосрочные цели (индивидуальные с учётом участия в коллективных задачах) при выполнении коллективного мини-исследования или проектного задания на основе предложенного формата планирования, распределения промежуточных шагов и сроков;

выполнять совместные (в группах) проектные задания с опорой на предложенные образцы;

при выполнении совместной деятельности справедливо распределять работу, договариваться, обсуждать процесс и результат совместной работы;

проявлять готовность выполнять разные роли: руководителя (лидера), подчиненного, проявлять самостоятельность, организованность, инициативность для достижения общего успеха деятельности.

Содержание обучения в 4 классе.

Сведения о русском языке.

Русский язык как язык межнационального общения. Различные методы познания языка: наблюдение, анализ, лингвистический эксперимент, мини-исследование, проект.

Фонетика и графика.

Характеристика, сравнение, классификация звуков вне слова и в слове по заданным параметрам. Звуко-буквенный разбор слова (по отработанному алгоритму).

Орфоэпия.

Правильная интонация в процессе говорения и чтения. Нормы произношения звуков и сочетаний звуков; ударение в словах в соответствии с нормами современного русского

литературного языка (на ограниченном перечне слов, отрабатываемом в учебнике).

Использование орфоэпических словарей русского языка при определении правильного произношения слов.

Лексика.

Повторение и продолжение работы: наблюдение за использованием в речи синонимов, антонимов, устаревших слов (простые случаи).

Наблюдение за использованием в речи фразеологизмов (простые случаи).

Состав слова (морфемика).

Состав изменяемых слов, выделение в словах с однозначно выделяемыми морфемами окончания, корня, приставки, суффикса (повторение изученного).

Основа слова.

Состав неизменяемых слов (ознакомление).

Значение наиболее употребляемых суффиксов изученных частей речи (ознакомление).

Морфология.

Части речи самостоятельные и служебные.

Имя существительное. Склонение имён существительных (кроме существительных на -мя, -ий, -ие, -ия; на -ья типа гостя, на -ье типа ожерелье во множественном числе; а также кроме собственных имён существительных на -ов, -ин, -ий); имена существительные 1, 2, 3-го склонения (повторение изученного). Несклоняемые имена существительные (ознакомление).

Имя прилагательное. Зависимость формы имени прилагательного от формы имени существительного (повторение). Склонение имён прилагательных во множественном числе.

Местоимение. Личные местоимения (повторение). Личные местоимения 1-го и 3-го лица единственного и множественного числа; склонение личных местоимений.

Глагол. Изменение глаголов по лицам и числам в настоящем и будущем времени (спряжение). I и II спряжение глаголов. Способы определения I и II спряжения глаголов.

Наречие (общее представление). Значение, вопросы, употребление в речи.

Предлог. Отличие предлогов от приставок (повторение).

Союз; союзы и, а, но в простых и сложных предложениях.

Частица не, её значение (повторение).

Синтаксис.

Слово, сочетание слов (словосочетание) и предложение, осознание их сходства и различий; виды предложений по цели высказывания (повествовательные, вопросительные и побудительные); виды предложений по эмоциональной окраске (восклицательные и невосклицательные); связь между словами в словосочетании и предложении (при помощи смысловых вопросов); распространённые и

нераспространённые предложения (повторение изученного).

Предложения с однородными членами: без союзов, с союзами а, но, с одиночным союзом и. Интонация перечисления в предложениях с однородными членами.

Простое и сложное предложение (ознакомление). Сложные предложения: сложносочинённые с союзами и, а, но; бессоюзные сложные предложения (без называния терминов).

Орфография и пунктуация.

Повторение правил правописания, изученных в 1, 2, 3 классах. Орфографическая зоркость как осознание места возможного возникновения орфографической ошибки; различные способы решения орфографической задачи в зависимости от места орфограммы в слове; контроль при проверке собственных и предложенных текстов (повторение и применение на новом орфографическом материале).

Использование орфографического словаря для определения (уточнения) написания слова.

Правила правописания и их применение:

безударные падежные окончания имён существительных (кроме существительных на -мя, -ий, -ие, -ия, на -ья типа гостя, на -ье типа ожерелье во множественном числе, а также кроме собственных имён существительных на -ов, -ин, -ий);

безударные падежные окончания имён прилагательных;

мягкий знак после шипящих на конце глаголов в форме 2-го лица единственного числа;

наличие или отсутствие мягкого знака в глаголах на -ться и -тся;

безударные личные окончания глаголов;

знаки препинания в предложениях с однородными членами, соединёнными союзами и, а, но и без союзов.

Знаки препинания в сложном предложении, состоящем из двух простых (наблюдение).

Знаки препинания в предложении с прямой речью после слов автора (наблюдение).

Развитие речи.

Повторение и продолжение работы, начатой в предыдущих классах: ситуации устного и письменного общения (письмо, поздравительная открытка, объявление и другое); диалог; монолог; отражение темы текста или основной мысли в заголовке.

Корректирование текстов (заданных и собственных) с учётом точности, правильности, богатства и выразительности письменной речи.

Изложение (подробный устный и письменный пересказ текста; выборочный устный пересказ текста).

Сочинение как вид письменной работы.

Изучающее чтение. Поиск информации, заданной в тексте в явном виде. Формулирование

простых выводов на основе информации, содержащейся в тексте. Интерпретация и обобщение содержащейся в тексте информации. Ознакомительное чтение в соответствии с поставленной задачей.

Изучение русского языка в 4 классе способствует работе над рядом метапредметных результатов: познавательных универсальных учебных действий, коммуникативных универсальных учебных действий, регулятивных универсальных учебных действий, совместной деятельности.

Базовые логические действия как часть познавательных универсальных учебных действий способствуют формированию умений:

устанавливать основания для сравнения слов, относящихся к разным частям речи;
устанавливать основания для сравнения слов, относящихся к одной части речи, отличающихся грамматическими признаками;

группировать слова на основании того, какой частью речи они являются;

объединять глаголы в группы по определённому признаку (например, время, спряжение);

объединять предложения по определённому признаку, самостоятельно устанавливать этот признак;

классифицировать предложенные языковые единицы;

устно характеризовать языковые единицы по заданным признакам;

ориентироваться в изученных понятиях (склонение, спряжение, неопределённая форма, однородные члены предложения, сложное предложение) и соотносить понятие с его краткой характеристикой.

Базовые исследовательские действия как часть познавательных универсальных учебных действий способствуют формированию умений:

сравнивать несколько вариантов выполнения заданий по русскому языку, выбирать наиболее целесообразный (на основе предложенных критериев);

проводить по предложенному алгоритму различные виды анализа (звуко-буквенный, морфемный, морфологический, синтаксический);

формулировать выводы и подкреплять их доказательствами на основе результатов проведённого наблюдения за языковым материалом (классификации, сравнения, мини-исследования);

выявлять недостаток информации для решения учебной (практической) задачи на основе предложенного алгоритма;

прогнозировать возможное развитие речевой ситуации.

Работа с информацией как часть познавательных универсальных учебных действий способствует формированию умений:

выбирать источник получения информации, работать со словарями, справочниками в поисках информации, необходимой для решения учебно-практической задачи; находить дополнительную информацию, используя справочники и словари;

распознавать достоверную и недостоверную информацию о языковых единицах самостоятельно или на основании предложенного учителем способа её проверки;

соблюдать элементарные правила информационной безопасности при поиске для выполнения заданий по русскому языку информации в информационно-телекоммуникационной сети «Интернет»;

самостоятельно создавать схемы, таблицы для представления информации.

Общение как часть коммуникативных универсальных учебных действий способствует формированию умений:

воспринимать и формулировать суждения, выбирать адекватные языковые средства для выражения эмоций в соответствии с целями и условиями общения в знакомой среде;

строить устное высказывание при обосновании правильности написания, при обобщении результатов наблюдения за орфографическим материалом;

создавать устные и письменные тексты (описание, рассуждение, повествование), определяя необходимый в данной речевой ситуации тип текста;

готовить небольшие публичные выступления;

подбирать иллюстративный материал (рисунки, фото, плакаты) к тексту выступления.

Самоорганизация как часть регулятивных универсальных учебных действий способствует формированию умений:

самостоятельно планировать действия по решению учебной задачи для получения результата;

выстраивать последовательность выбранных действий;

предвидеть трудности и возможные ошибки.

Самоконтроль как часть регулятивных универсальных учебных действий способствует формированию умений:

контролировать процесс и результат выполнения задания, корректировать учебные действия для преодоления ошибок;

находить ошибки в своей и чужих работах, устанавливать их причины;

оценивать по предложенным критериям общий результат деятельности и свой вклад в неё;

адекватно принимать оценку своей работы.

Совместная деятельность способствует формированию умений:

принимать цель совместной деятельности, коллективно строить действия по её достижению: распределять роли, договариваться, обсуждать процесс и результат совместной работы;

проявлять готовность руководить, выполнять поручения, подчиняться;

ответственно выполнять свою часть работы;

оценивать свой вклад в общий результат;

выполнять совместные проектные задания с опорой на предложенные образцы, планы, идеи.

Планируемые результаты освоения программы по русскому языку на уровне начального общего образования.

В результате изучения русского языка на уровне начального общего образования у обучающегося будут сформированы следующие личностные результаты:

1) гражданско-патриотического воспитания:

становление ценностного отношения к своей Родине, в том числе через изучение русского языка, отражающего историю и культуру страны;

осознание своей этнокультурной и российской гражданской идентичности, понимание роли русского языка как государственного языка Российской Федерации и языка межнационального общения народов России;

осознание своей сопричастности к прошлому, настоящему и будущему своей страны и родного края, в том числе через обсуждение ситуаций при работе с текстами на уроках русского языка;

проявление уважения к своему и другим народам, формируемое в том числе на основе примеров из текстов, с которыми идёт работа на уроках русского языка;

первоначальные представления о человеке как члене общества, о правах и ответственности, уважении и достоинстве человека, о нравственно-этических нормах поведения и правилах межличностных отношений, в том числе отражённых в текстах, с которыми идёт работа на уроках русского языка;

2) духовно-нравственного воспитания:

осознание языка как одной из главных духовно-нравственных ценностей народа;

признание индивидуальности каждого человека с опорой на собственный жизненный и читательский опыт;

проявление сопереживания, уважения и доброжелательности, в том числе с использованием адекватных языковых средств для выражения своего состояния и чувств;

неприятие любых форм поведения, направленных на причинение физического и морального вреда другим людям (в том числе связанного с использованием недопустимых средств языка);

3) эстетического воспитания:

уважительное отношение и интерес к художественной культуре, восприимчивость к разным видам искусства, традициям и творчеству своего и других народов;

стремление к самовыражению в искусстве слова; осознание важности русского языка как средства общения и самовыражения;

4) физического воспитания, формирования культуры здоровья

и эмоционального благополучия:

соблюдение правил безопасного поиска в информационной среде дополнительной информации в процессе языкового образования;

бережное отношение к физическому и психическому здоровью, проявляющееся в выборе приемлемых способов речевого самовыражения и соблюдении норм речевого этикета и правил общения;

5) трудового воспитания:

осознание ценности труда в жизни человека и общества (в том числе благодаря примерам из текстов, с которыми идёт работа на уроках русского языка), интерес к различным профессиям, возникающий при обсуждении примеров из текстов, с которыми идёт работа на уроках русского языка;

6) экологического воспитания:

бережное отношение к природе, формируемое в процессе работы с текстами;

неприятие действий, приносящих вред природе;

7) ценности научного познания:

первоначальные представления о научной картине мира, в том числе первоначальные представления о системе языка как одной из составляющих целостной научной картины мира;

познавательные интересы, активность, инициативность, любознательность и самостоятельность в познании, в том числе познавательный интерес к изучению русского языка, активность и самостоятельность в его познании.

В результате изучения русского языка на уровне начального общего образования у обучающегося будут сформированы познавательные универсальные учебные действия, коммуникативные универсальные учебные действия, регулятивные универсальные учебные действия, совместная деятельность.

У обучающегося будут сформированы следующие базовые логические действия как часть познавательных универсальных учебных действий:

сравнивать различные языковые единицы (звуки, слова, предложения, тексты), устанавливать основания для сравнения языковых единиц (частеречная принадлежность, грамматический признак, лексическое значение и другое); устанавливать аналогии языковых единиц;

объединять объекты (языковые единицы) по определённому признаку;

определять существенный признак для классификации языковых единиц (звуков, частей речи, предложений, текстов); классифицировать языковые единицы;

находить в языковом материале закономерности и противоречия на основе предложенного учителем алгоритма наблюдения; анализировать алгоритм действий при работе с языковыми единицами, самостоятельно выделять учебные операции при анализе языковых единиц;

выявлять недостаток информации для решения учебной и практической задачи на основе

предложенного алгоритма, формулировать запрос на дополнительную информацию;

устанавливать причинно-следственные связи в ситуациях наблюдения за языковым материалом, делать выводы.

У обучающегося будут сформированы следующие базовые исследовательские действия как часть познавательных универсальных учебных действий:

с помощью учителя формулировать цель, планировать изменения языкового объекта, речевой ситуации;

сравнивать несколько вариантов выполнения задания, выбирать наиболее целесообразный (на основе предложенных критериев);

проводить по предложенному плану несложное лингвистическое мини-исследование, выполнять по предложенному плану проектное задание;

формулировать выводы и подкреплять их доказательствами на основе результатов проведённого наблюдения за языковым материалом (классификации, сравнения, исследования); формулировать с помощью учителя вопросы в процессе анализа предложенного языкового материала;

прогнозировать возможное развитие процессов, событий и их последствия в аналогичных или сходных ситуациях.

У обучающегося будут сформированы следующие умения работать с информацией как часть познавательных универсальных учебных действий:

выбирать источник получения информации: нужный словарь для получения запрашиваемой информации, для уточнения;

согласно заданному алгоритму находить представленную в явном виде информацию в предложенном источнике: в словарях, справочниках;

распознавать достоверную и недостоверную информацию самостоятельно или на основании предложенного учителем способа её проверки (обращаясь к словарям, справочникам, учебнику);

соблюдать с помощью взрослых (педагогических работников, родителей, законных представителей) правила информационной безопасности при поиске информации в информационно-телекоммуникационной сети «Интернет» (информации о написании и произношении слова, о значении слова, о происхождении слова, о синонимах слова);

анализировать и создавать текстовую, видео-, графическую, звуковую информацию в соответствии с учебной задачей;

понимать лингвистическую информацию, зафиксированную в виде таблиц, схем; самостоятельно создавать схемы, таблицы для представления лингвистической информации.

У обучающегося будут сформированы следующие умения общения как часть коммуникативных универсальных учебных действий:

воспринимать и формулировать суждения, выражать эмоции в соответствии

с целями и условиями общения в знакомой среде;

проявлять уважительное отношение к собеседнику, соблюдать правила ведения диалоги и дискуссии;

признавать возможность существования разных точек зрения;

корректно и аргументированно высказывать своё мнение;

строить речевое высказывание в соответствии с поставленной задачей;

создавать устные и письменные тексты (описание, рассуждение, повествование) в соответствии с речевой ситуацией;

готовить небольшие публичные выступления о результатах парной и групповой работы, о результатах наблюдения, выполненного мини-исследования, проектного задания;

подбирать иллюстративный материал (рисунки, фото, плакаты) к тексту выступления.

У обучающегося будут сформированы следующие умения самоорганизации как части регулятивных универсальных учебных действий:

планировать действия по решению учебной задачи для получения результата;

выстраивать последовательность выбранных действий.

. У обучающегося будут сформированы следующие умения самоконтроля как части регулятивных универсальных учебных действий:

устанавливать причины успеха (неудач) учебной деятельности;

корректировать свои учебные действия для преодоления речевых и орфографических ошибок;

соотносить результат деятельности с поставленной учебной задачей по выделению, характеристике, использованию языковых единиц;

находить ошибку, допущенную при работе с языковым материалом, находить орфографическую и пунктуационную ошибку;

сравнивать результаты своей деятельности и деятельности одноклассников, объективно оценивать их по предложенным критериям.

У обучающегося будут сформированы следующие умения совместной деятельности:

формулировать краткосрочные и долгосрочные цели (индивидуальные с учётом участия в коллективных задачах) в стандартной (типовой) ситуации на основе предложенного учителем формата планирования, распределения промежуточных шагов и сроков;

принимать цель совместной деятельности, коллективно строить действия по её достижению: распределять роли, договариваться, обсуждать процесс и результат совместной работы;

проявлять готовность руководить, выполнять поручения, подчиняться, самостоятельно разрешать конфликты;

ответственно выполнять свою часть работы;

оценивать свой вклад в общий результат;

выполнять совместные проектные задания с опорой на предложенные образцы.

Предметные результаты изучения русского языка. К концу обучения в 1 классе обучающийся научится:

различать слово и предложение; вычленять слова из предложений;

вычленять звуки из слова;

различать гласные и согласные звуки (в том числе различать в словах согласный звук [й'] и гласный звук [и]);

различать ударные и безударные гласные звуки;

различать согласные звуки: мягкие и твёрдые, звонкие и глухие (вне слова и в слове);

различать понятия «звук» и «буква»;

определять количество слогов в слове; делить слова на слоги (простые случаи: слова без стечения согласных); определять в слове ударный слог;

обозначать на письме мягкость согласных звуков буквами е, ё, ю, я и буквой ь в конце слова;

правильно называть буквы русского алфавита; использовать знание последовательности букв русского алфавита для упорядочения небольшого списка слов;

писать аккуратным разборчивым почерком без искажений прописные и строчные буквы, соединения букв, слова;

применять изученные правила правописания: раздельное написание слов в предложении; знаки препинания в конце предложения: точка, вопросительный и восклицательный знаки; прописная буква в начале предложения и в именах собственных (имена и фамилии людей, клички животных); перенос слов по слогам (простые случаи: слова из слогов типа «согласный + гласный»); гласные после шипящих в сочетаниях жи, ши (в положении под ударением), ча, ща, чу, шу; непроверяемые гласные и согласные (перечень слов в орфографическом словаре учебника);

правильно списывать (без пропусков и искажений букв) слова и предложения, тексты объёмом не более 25 слов;

писать под диктовку (без пропусков и искажений букв) слова, предложения из 3-5 слов, тексты объёмом не более 20 слов, правописание которых не расходится с произношением;

находить и исправлять ошибки на изученные правила, описки;

понимать прослушанный текст;

читать вслух и про себя (с пониманием) короткие тексты с соблюдением интонации и пауз в соответствии со знаками препинания в конце предложения;

находить в тексте слова, значение которых требует уточнения;

составлять предложение из набора форм слов;

устно составлять текст из 3-5 предложений по сюжетным картинкам и на основе наблюдений;

использовать изученные понятия в процессе решения учебных задач.

Предметные результаты изучения русского языка. К концу обучения во 2 классе обучающийся научится:

осознавать язык как основное средство общения;

характеризовать согласные звуки вне слова и в слове по заданным параметрам: согласный парный (непарный) по твёрдости (мягкости); согласный парный (непарный) по звонкости (глухости);

определять количество слогов в слове; делить слово на слоги (в том числе слова со стечением согласных);

устанавливать соотношение звукового и буквенного состава слова, в том числе с учётом функций букв е, ё, ю, я;

обозначать на письме мягкость согласных звуков буквой мягкий знак в середине слова;

находить однокоренные слова;

выделять в слове корень (простые случаи);

выделять в слове окончание;

выявлять в тексте случаи употребления многозначных слов, понимать их значения и уточнять значение по учебным словарям; выявлять случаи употребления синонимов и антонимов (без называния терминов);

распознавать слова, отвечающие на вопросы «кто?», «что?»;

распознавать слова, отвечающие на вопросы «что делать?», «что сделать?» и другие;

распознавать слова, отвечающие на вопросы «какой?», «какая?», «какое?», «какие?»;

определять вид предложения по цели высказывания и по эмоциональной окраске;

находить место орфограммы в слове и между словами на изученные правила;

применять изученные правила правописания, в том числе: сочетания чк, чн, чт; щн, нч; проверяемые безударные гласные в корне слова; парные звонкие и глухие согласные в корне слова; непроверяемые гласные и согласные (перечень слов в орфографическом словаре учебника); прописная буква в именах, отчествах, фамилиях людей, кличках животных, географических названиях; раздельное написание предлогов с именами существительными, разделительный мягкий знак;

правильно списывать (без пропусков и искажений букв) слова и предложения, тексты объёмом не более 50 слов;

писать под диктовку (без пропусков и искажений букв) слова, предложения, тексты объёмом

не более 45 слов с учётом изученных правил правописания;

находить и исправлять ошибки на изученные правила, описки;

пользоваться толковым, орфографическим, орфоэпическим словарями учебника;

строить устное диалогическое и монологическое высказывание (2-4 предложения на определённую тему, по наблюдениям) с соблюдением орфоэпических норм, правильной интонации;

формулировать простые выводы на основе прочитанного (услышанного) устно и письменно (1-2 предложения);

составлять предложения из слов, устанавливая между ними смысловую связь по вопросам;

определять тему текста и озаглавливать текст, отражая его тему;

составлять текст из разрозненных предложений, частей текста;

писать подробное изложение повествовательного текста объёмом 30-45 слов с опорой на вопросы;

объяснять своими словами значение изученных понятий; использовать изученные понятия в процессе решения учебных задач.

Предметные результаты изучения русского языка. К концу обучения в 3 классе обучающийся научится:

объяснять значение русского языка как государственного языка Российской Федерации;

характеризовать, сравнивать, классифицировать звуки вне слова и в слове по заданным параметрам;

производить звуко-буквенный анализ слова (в словах с орфограммами; без транскрибирования);

определять функцию разделительных мягкого и твёрдого знаков в словах; устанавливать соотношение звукового и буквенного состава, в том числе с учётом функций букв е, ё, ю, я, в словах с разделительными ь, ъ, в словах с непронизносимыми согласными;

различать однокоренные слова и формы одного и того же слова; различать однокоренные слова и слова с омонимичными корнями (без называния термина); различать однокоренные слова и синонимы;

находить в словах с однозначно выделяемыми морфемами окончание, корень, приставку, суффикс;

выявлять случаи употребления синонимов и антонимов; подбирать синонимы и антонимы к словам разных частей речи;

распознавать слова, употреблённые в прямом и переносном значении (простые случаи);

определять значение слова в тексте;

распознавать имена существительные; определять грамматические признаки имён существительных: род, число, падеж; склонять в единственном числе имена существительные с ударными окончаниями;

распознавать имена прилагательные; определять грамматические признаки имён прилагательных: род, число, падеж;

изменять имена прилагательные по падежам, числам, родам (в единственном числе) в соответствии с падежом, числом и родом имён существительных;

распознавать глаголы; различать глаголы, отвечающие на вопросы «что делать?» и «что сделать?»; определять грамматические признаки глаголов: форму времени, число, род (в прошедшем времени); изменять глагол по временам (простые случаи), в прошедшем времени по родам;

распознавать личные местоимения (в начальной форме);

использовать личные местоимения для устранения неоправданных повторов в тексте;

различать предлоги и приставки;

определять вид предложения по цели высказывания и по эмоциональной окраске;

находить главные и второстепенные (без деления на виды) члены предложения;

распознавать распространённые и нераспространённые предложения;

находить место орфограммы в слове и между словами на изученные правила; применять изученные правила правописания, в том числе непроверяемые гласные и согласные (перечень слов в орфографическом словаре учебника); непроизносимые согласные в корне слова; разделительный твёрдый знак; мягкий знак после шипящих на конце имён существительных; не с глаголами; раздельное написание предлогов со словами;

правильно списывать слова, предложения, тексты объёмом не более 70 слов;

писать под диктовку тексты объёмом не более 65 слов с учётом изученных правил правописания;

находить и исправлять ошибки на изученные правила, опiski;

понимать тексты разных типов, находить в тексте заданную информацию;

формулировать устно и письменно на основе прочитанной (услышанной) информации простые выводы (1-2 предложения);

строить устное диалогическое и монологическое высказывание (3-5 предложений на определённую тему, по результатам наблюдений) с соблюдением орфоэпических норм, правильной интонации; создавать небольшие устные и письменные тексты (2-4 предложения), содержащие приглашение, просьбу, извинение, благодарность, отказ, с использованием норм речевого этикета;

определять связь предложений в тексте (с помощью личных местоимений, синонимов, союзов и, а, но);

определять ключевые слова в тексте;

определять тему текста и основную мысль текста;

выявлять части текста (абзацы) и отражать с помощью ключевых слов

или предложений их смысловое содержание;

составлять план текста, создавать по нему текст и корректировать текст;

писать подробное изложение по заданному, коллективно или самостоятельно составленному плану;

объяснять своими словами значение изученных понятий, использовать изученные понятия в процессе решения учебных задач;

уточнять значение слова с помощью толкового словаря.

Предметные результаты изучения русского языка. К концу обучения в 4 классе обучающийся научится:

осознавать многообразие языков и культур на территории Российской Федерации, осознавать язык как одну из главных духовно-нравственных ценностей народа;

объяснять роль языка как основного средства общения;

объяснять роль русского языка как государственного языка Российской Федерации и языка межнационального общения;

осознавать правильную устную и письменную речь как показатель общей культуры человека;

проводить звуко-буквенный разбор слов (в соответствии с предложенным в учебнике алгоритмом);

подбирать к предложенным словам синонимы; подбирать к предложенным словам антонимы;

выявлять в речи слова, значение которых требует уточнения, определять значение слова по контексту;

проводить разбор по составу слов с однозначно выделяемыми морфемами; составлять схему состава слова; соотносить состав слова с представленной схемой;

устанавливать принадлежность слова к определённой части речи (в объёме изученного) по комплексу освоенных грамматических признаков;

определять грамматические признаки имён существительных: склонение, род, число, падеж; проводить разбор имени существительного как части речи;

определять грамматические признаки имён прилагательных: род (в единственном числе), число, падеж; проводить разбор имени прилагательного как части речи;

устанавливать (находить) неопределённую форму глагола; определять грамматические признаки глаголов: спряжение, время, лицо (в настоящем и будущем времени), число, род (в прошедшем времени в единственном числе); изменять глаголы в настоящем и будущем времени по лицам и числам (спрягать); проводить разбор глагола как части речи;

определять грамматические признаки личного местоимения в начальной форме: лицо, число, род (у местоимений 3-го лица в единственном числе); использовать личные местоимения для

устранения неоправданных повторов в тексте;

различать предложение, словосочетание и слово;

классифицировать предложения по цели высказывания и по эмоциональной окраске;

различать распространённые и нераспространённые предложения;

распознавать предложения с однородными членами; составлять предложения с однородными членами; использовать предложения с однородными членами в речи;

разграничивать простые распространённые и сложные предложения, состоящие из двух простых (сложносочинённые с союзами и, а, но и бессоюзные сложные предложения без называния терминов); составлять простые распространённые и сложные предложения, состоящие из двух простых (сложносочинённые с союзами и, а, но и бессоюзные сложные предложения без называния терминов);

производить синтаксический разбор простого предложения;

находить место орфограммы в слове и между словами на изученные правила;

применять изученные правила правописания, в том числе: непроверяемые гласные и согласные (перечень слов в орфографическом словаре учебника); безударные падежные окончания имён существительных (кроме существительных на -мя, -ий, -ие, -ия, на -ья типа гостья, на -ье типа ожерелье во множественном числе, а также кроме собственных имён существительных на -ов, -ин, -ий); безударные падежные окончания имён прилагательных; мягкий знак после шипящих на конце глаголов в форме 2-го лица единственного числа; наличие или отсутствие мягкого знака в глаголах на -ться и -тся; безударные личные окончания глаголов; знаки препинания в предложениях с однородными членами, соединёнными союзами и, а, но и без союзов;

правильно списывать тексты объёмом не более 85 слов;

писать под диктовку тексты объёмом не более 80 слов с учётом изученных правил правописания;

находить и исправлять орфографические и пунктуационные ошибки на изученные правила, описки;

осознавать ситуацию общения (с какой целью, с кем, где происходит общение); выбирать адекватные языковые средства в ситуации общения;

строить устное диалогическое и монологическое высказывание (4-6 предложений), соблюдая орфоэпические нормы, правильную интонацию, нормы речевого взаимодействия;

создавать небольшие устные и письменные тексты (3-5 предложений) для конкретной ситуации письменного общения (письма, поздравительные открытки, объявления и другие);

определять тему и основную мысль текста; самостоятельно озаглавливать текст с опорой на тему или основную мысль;

корректировать порядок предложений и частей текста;

составлять план к заданным текстам;

осуществлять подробный пересказ текста (устно и письменно);

осуществлять выборочный пересказ текста (устно);

писать (после предварительной подготовки) сочинения по заданным темам;

осуществлять в процессе изучающего чтения поиск информации; формулировать устно и письменно простые выводы на основе прочитанной (услышанной) информации; интерпретировать и обобщать содержащуюся в тексте информацию; осуществлять ознакомительное чтение в соответствии с поставленной задачей;

объяснять своими словами значение изученных понятий; использовать изученные понятия;

уточнять значение слова с помощью справочных изданий, в том числе из числа верифицированных электронных ресурсов, включённых в федеральный перечень.

2.1.2. Федеральная рабочая программа по учебному предмету «Литературное чтение».

Федеральная рабочая программа по учебному предмету «Литературное чтение» (предметная область «Русский язык и литературное чтение») (далее соответственно – программа по литературному чтению, литературное чтение) включает пояснительную записку, содержание обучения, планируемые результаты освоения программы по литературному чтению.

Пояснительная записка отражает общие цели и задачи изучения литературного чтения, место в структуре учебного плана, а также подходы к отбору содержания и планируемым результатам.

Содержание обучения представлено тематическими блоками, которые предлагаются для обязательного изучения в каждом классе на уровне начального общего образования. Содержание обучения в каждом классе завершается перечнем универсальных учебных действий (познавательных, коммуникативных, регулятивных), которые возможно формировать средствами литературного чтения с учётом возрастных особенностей обучающихся.

Планируемые результаты освоения программы по литературному чтению включают личностные, метапредметные результаты за период обучения, а также предметные достижения обучающегося за каждый год обучения на уровне начального общего образования.

Пояснительная записка.

Программа по литературному чтению на уровне начального общего образования составлена на основе требований к результатам освоения программы начального общего образования ФГОС НОО, а также ориентирована на целевые приоритеты духовно-нравственного развития, воспитания и социализации обучающихся, сформулированные в федеральной программе воспитания.

Литературное чтение – один из ведущих учебных предметов уровня начального общего образования, который обеспечивает, наряду с достижением предметных результатов, становление базового умения, необходимого для успешного изучения других предметов и дальнейшего обучения, читательской грамотности и закладывает основы интеллектуального, речевого,

эмоционального, духовно-нравственного развития обучающихся.

Литературное чтение призвано ввести обучающегося в мир художественной литературы, обеспечить формирование навыков смыслового чтения, способов и приёмов работы с различными видами текстов и книгой, знакомство с детской литературой и с учётом этого направлен на общее и литературное развитие обучающегося, реализацию творческих способностей обучающегося, а также на обеспечение преемственности в изучении систематического курса литературы.

Приоритетная цель обучения литературному чтению – становление грамотного читателя, мотивированного к использованию читательской деятельности как средства самообразования и саморазвития, осознающего роль чтения в успешности обучения и повседневной жизни, эмоционально откликающегося на прослушанное или прочитанное произведение.

Приобретённые обучающимися знания, полученный опыт решения учебных задач, а также сформированность предметных и универсальных действий в процессе изучения литературного чтения станут фундаментом обучения на уровне основного общего образования, а также будут востребованы в жизни.

Достижение цели изучения литературного чтения определяется решением следующих задач:

формирование у обучающихся положительной мотивации к систематическому чтению и слушанию художественной литературы и произведений устного народного творчества;

достижение необходимого для продолжения образования уровня общего речевого развития;

осознание значимости художественной литературы и произведений устного народного творчества для всестороннего развития личности человека;

первоначальное представление о многообразии жанров художественных произведений и произведений устного народного творчества;

овладение элементарными умениями анализа и интерпретации текста, осознанного использования при анализе текста изученных литературных понятий в соответствии с представленными предметными результатами по классам;

овладение техникой смыслового чтения вслух, «про себя» (молча) и текстовой деятельностью, обеспечивающей понимание и использование информации для решения учебных задач.

Программа по литературному чтению представляет вариант распределения предметного содержания по годам обучения с характеристикой планируемых результатов. Содержание программы по литературному чтению раскрывает следующие направления литературного образования обучающегося: речевая и читательская деятельности, круг чтения, творческая деятельность.

В основу отбора произведений для литературного чтения положены общедидактические принципы обучения: соответствие возрастным возможностям и особенностям восприятия обучающимися фольклорных произведений и литературных текстов; представленность в произведениях нравственно-эстетических ценностей, культурных традиций народов России,

отдельных произведений выдающихся представителей мировой детской литературы.

Важным принципом отбора содержания программы по литературному чтению является представленность разных жанров, видов и стилей произведений, обеспечивающих формирование функциональной литературной грамотности обучающегося, а также возможность достижения метапредметных результатов, способности обучающегося воспринимать различные учебные тексты при изучении других предметов учебного плана начального общего образования.

Планируемые результаты изучения литературного чтения включают личностные, метапредметные результаты за период обучения, а также предметные достижения обучающегося за каждый год обучения на уровне начального общего образования.

Литературное чтение является преемственным по отношению к учебному предмету «Литература», который изучается на уровне основного общего образования.

Освоение программы по литературному чтению в 1 классе начинается вводным интегрированным учебным курсом «Обучение грамоте» (рекомендуется 180 часов: русского языка 100 часов и литературного чтения 80 часов). Содержание литературного чтения, реализуемого в период обучения грамоте, представлено программе по русскому языку. После периода обучения грамоте начинается раздельное изучение русского языка и литературного чтения. На литературное чтение в 1 классе отводится не менее 10 учебных недель (40 часов), для изучения литературного чтения во 2-4 классах рекомендуется отводить по 136 часов (4 часа в неделю в каждом классе).

Содержание обучения в 1 классе.

Сказка фольклорная (народная) и литературная (авторская). Восприятие текста произведений художественной литературы и устного народного творчества (не менее четырёх произведений). Фольклорная и литературная (авторская) сказка: сходство и различия. Реальность и волшебство в сказке. Событийная сторона сказок: последовательность событий в фольклорной (народной) и литературной (авторской) сказке. Отражение сюжета в иллюстрациях. Герои сказочных произведений. Нравственные ценности и идеи в русских народных и литературных (авторских) сказках, поступки, отражающие нравственные качества (отношение к природе, людям, предметам).

Произведения для чтения: народные сказки о животных, например, «Лисица и тетерев», «Лиса и рак», литературные (авторские) сказки, например, К.Д. Ушинский «Петух и собака», сказки В.Г. Сутеева «Кораблик», «Под грибом» и другие (по выбору).

Произведения о детях. Понятие «тема произведения» (общее представление): чему посвящено, о чём рассказывает. Главная мысль произведения: его основная идея (чему учит? какие качества воспитывает?). Произведения одной темы, но разных жанров: рассказ, стихотворение (общее представление на примере не менее шести произведений К.Д. Ушинского, Л.Н. Толстого, Е.А. Пермяка, В.А. Осеевой, А.Л. Барто, Ю.И. Ермолаева и других). Характеристика героя произведения, общая оценка поступков. Понимание заголовка произведения, его соотношения с содержанием произведения и его идей. Осознание нравственно-этических

понятий: друг, дружба, забота, труд, взаимопомощь.

Произведения для чтения: К.Д. Ушинский «Худо тому, кто добра не делает никому», Л.Н. Толстой «Косточка», Е.А. Пермяк «Торопливый ножик», В.А. Осеева «Три товарища», А.Л. Барто «Я – лишний», Ю.И. Ермолаев «Лучший друг» и другие (по выбору).

Произведения о родной природе. Восприятие и самостоятельное чтение произведений о природе (на примере трёх-четырёх доступных произведений А.К. Толстого, А.Н. Плещеева, Е.Ф. Трутневой, С.Я. Маршака и другое). Тема поэтических произведений: звуки и краски природы, времена года, человек и природа; Родина, природа родного края. Особенности стихотворной речи, сравнение с прозаической: рифма, ритм (практическое ознакомление). Настроение, которое рождает поэтическое произведение. Отражение нравственной идеи в произведении: любовь к Родине, природе родного края. Иллюстрация к произведению как отражение эмоционального отклика на произведение. Роль интонации при выразительном чтении. Интонационный рисунок выразительного чтения: ритм, темп, сила голоса.

Устное народное творчество: малые фольклорные жанры (не менее шести произведений). Многообразие малых жанров устного народного творчества: потешка, загадка, пословица, их назначение (веселить, потешать, играть, поучать). Особенности разных малых фольклорных жанров. Потешка игровой народный фольклор. Загадки средство воспитания живости ума, сообразительности. Пословицы проявление народной мудрости, средство воспитания понимания жизненных правил.

Произведения для чтения: потешки, загадки, пословицы.

Произведения о братьях наших меньших (три-четыре автора по выбору) – герои произведений: Цель и назначение произведений о взаимоотношениях человека и животных воспитание добрых чувств и бережного отношения к животным. Виды текстов: художественный и научно-познавательный, их сравнение. Характеристика героя: описание его внешности, действий, нравственно-этических понятий: любовь и забота о животных.

Произведения для чтения: В.В. Бианки «Лис и Мышонок», Е.И. Чарушин «Про Томку», М.М. Пришвин «Ёж», Н.И. Сладков «Лисица и Ёж» и другие.

Произведения о маме. Восприятие и самостоятельное чтение произведений о маме (не менее одного автора по выбору, на примере произведений Е.А. Благиной, А.Л. Барто, А.В. Митяева и других). Осознание нравственно-этических понятий: чувство любви как привязанность одного человека к другому (матери к ребёнку, детей к матери, близким), проявление любви и заботы о родных людях.

Произведения для чтения: Е.А. Благина «Посидим в тишине», А.Л. Барто «Мама», А.В. Митяев «За что я люблю маму» и другие (по выбору).

Фольклорные и авторские произведения о чудесах и фантазии (не менее трёх произведений). Способность автора произведения замечать чудесное в каждом

жизненном проявлении, необычное в обыкновенных явлениях окружающего мира. Сочетание в произведении реалистических событий с необычными, сказочными, фантастическими.

Произведения для чтения: Р.С. Сеф «Чудо», В.В. Лунин «Я видел чудо», Б.В. Заходер «Моя Вообразия», Ю.П. Мориц «Сто фантазий» и другие (по выбору).

Библиографическая культура (работа с детской книгой). Представление о том, что книга – источник необходимых знаний. Обложка, оглавление, иллюстрации как элементы ориентировки в книге. Умение использовать тематический каталог при выборе книг в библиотеке.

Изучение литературного чтения в 1 классе способствует освоению на пропедевтическом уровне ряда универсальных учебных действий: познавательных универсальных учебных действий, коммуникативных универсальных учебных действий, регулятивных универсальных учебных действий, совместной деятельности.

Базовые логические действия как часть познавательных универсальных учебных действий способствуют формированию умений:

- читать вслух целыми словами без пропусков и перестановок букв и слогов доступные по восприятию и небольшие по объёму прозаические и стихотворные произведения;

- понимать фактическое содержание прочитанного или прослушанного текста;

- ориентироваться в терминах и понятиях: фольклор, малые фольклорные жанры, тема, идея, заголовок, содержание произведения, сказка (фольклорная и литературная), автор, герой, рассказ, стихотворение (в пределах изученного);

- различать и группировать произведения по жанрам (загадки, пословицы, сказки (фольклорная и литературная), стихотворение, рассказ);

- анализировать текст: определять тему, устанавливать последовательность событий в произведении, характеризовать героя, давать положительную или отрицательную оценку его поступкам, задавать вопросы по фактическому содержанию;

- сравнивать произведения по теме, настроению, которое оно вызывает.

Работа с информацией как часть познавательных универсальных учебных действий способствует формированию умений:

- понимать, что текст произведения может быть представлен в иллюстрациях, различных видах зрительного искусства (фильм, спектакль и другие);

- соотносить иллюстрацию с текстом произведения, читать отрывки из текста, которые соответствуют иллюстрации.

Коммуникативные универсальные учебные действия способствуют формированию умений:

- читать наизусть стихотворения, соблюдать орфоэпические и пунктуационные нормы;

- участвовать в беседе по обсуждению прослушанного или прочитанного текста: слушать собеседника, отвечать на вопросы, высказывать своё отношение к обсуждаемой проблеме;

- пересказывать (устно) содержание произведения с опорой на вопросы, рисунки, предложенный план;

объяснять своими словами значение изученных понятий;
описывать своё настроение после слушания (чтения) стихотворений, сказок, рассказов.
Регулятивные универсальные учебные действия способствуют формированию умений:
понимать и удерживать поставленную учебную задачу, в случае необходимости обращаться за помощью к учителю;

проявлять желание самостоятельно читать, совершенствовать свой навык чтения;
с помощью учителя оценивать свои успехи (трудности) в освоении читательской деятельности.

Совместная деятельность способствует формированию умений:

проявлять желание работать в парах, небольших группах;
проявлять культуру взаимодействия, терпение, умение договариваться, ответственно выполнять свою часть работы.

Содержание обучения во 2 классе.

О нашей Родине. Круг чтения: произведения о Родине (на примере не менее трёх произведений И.С. Никитина, Ф.П. Савинова, А.А. Прокофьева и других). Патриотическое звучание произведений о родном крае и природе. Отражение в произведениях нравственно-этических понятий: любовь к Родине, родному краю, Отечеству. Анализ заголовка, соотнесение его с главной мыслью и идеей произведения. Отражение темы Родины в изобразительном искусстве (пейзажи И.И. Левитана, И.И. Шишкина, В.Д. Поленова и других).

Произведения для чтения: И.С. Никитин «Русь», Ф.П. Савинов «Родина», А.А. Прокофьев «Родина» и другие (по выбору).

Фольклор (устное народное творчество). Произведения малых жанров фольклора (потешки, считалки, пословицы, скороговорки, небылицы, загадки по выбору). Шуточные фольклорные произведения, скороговорки, небылицы. Особенности скороговорок, их роль в речи. Игра со словом, «перевёртыш событий» как основа построения небылиц. Ритм и счёт как основные средства выразительности и построения считалки. Народные песни, их особенности. Загадка как жанр фольклора, тематические группы загадок. Сказка – выражение народной мудрости, нравственная идея фольклорных сказок. Особенности сказок разного вида (о животных, бытовые, волшебные). Особенности сказок о животных: сказки народов России. Бытовая сказка: герои, место действия, особенности построения и языка. Диалог в сказке. Понятие о волшебной сказке (общее представление): наличие присказки, постоянные эпитеты, волшебные герои. Фольклорные произведения народов России: отражение в сказках народного быта и культуры.

Произведения для чтения: потешки, считалки, пословицы, скороговорки, загадки, народные песни, русская народная сказка «Каша из топора», русская народная сказка «У страха глаза велики», русская народная сказка «Зимовье зверей», русская народная сказка «Снегурочка», сказки народов

России (1-2 произведения) и другие.

Звуки и краски родной природы в разные времена года. Тема природы в разные времена года (осень, зима, весна, лето) в произведениях литературы (по выбору, не менее пяти авторов). Эстетическое восприятие явлений природы (звуки, краски времён года). Средства выразительности при описании природы: сравнение и эпитет. Настроение, которое создаёт пейзажная лирика. Отражение темы «Времена года» в картинах художников (на примере пейзажей И.И. Левитана, В.Д. Поленова, А.И. Куинджи, И.И. Шишкина и других) и музыкальных произведениях (например, произведения П.И. Чайковского, А. Вивальди и других).

Произведения для чтения: А.С. Пушкин «Уж небо осенью дышало...», «Вот север, тучи нагоняя...», А.А. Плещеев «Осень», А.К. Толстой «Осень. Обсыпается наш сад...», М.М. Пришвин «Осеннее утро», Г.А. Скребицкий «Четыре художника», Ф.И. Тютчев «Чародейкою Зимою», «Зима недаром злится», И.С. Соколов-Микитов «Зима в лесу», С.А. Есенин «Поёт зима – аукает...», И.З. Суриков «Лето» и другие.

О детях и дружбе. Круг чтения: тема дружбы в художественном произведении (расширение круга чтения: не менее четырёх произведений, Н.Н. Носова, В.А. Осеевой, В.Ю. Драгунского, В.В. Лунина и других). Отражение в произведениях нравственно-этических понятий: дружба, терпение, уважение, помощь друг другу. Главная мысль произведения (идея). Герой произведения (введение понятия «главный герой»), его характеристика (портрет), оценка поступков.

Произведения для чтения: Л.Н. Толстой «Филиппок», Е.А. Пермяк «Две пословицы», Ю.И. Ермолаев «Два пирожных», В.А. Осеева «Синие листья», Н.Н. Носов «На горке», «Заплата», А.Л. Барто «Катя», В.В. Лунин «Я и Вовка», В.Ю. Драгунский «Тайное становится явным» и другие (по выбору).

Мир сказок. Фольклорная (народная) и литературная (авторская) сказка: «бродячие» сюжеты (произведения по выбору, не менее четырёх). Фольклорная основа авторских сказок: сравнение сюжетов, героев, особенностей языка. Составление плана произведения: части текста, их главные темы. Иллюстрации, их значение в раскрытии содержания произведения.

Произведения для чтения: народная сказка «Золотая рыбка», А.С. Пушкин «Сказка о рыбаке и рыбке», народная сказка «Морозко», В.Ф. Одоевский «Мороз Иванович», В.И. Даль «Девочка Снегурочка» и другие.

О братьях наших меньших. Жанровое многообразие произведений о животных (песни, загадки, сказки, басни, рассказы, стихотворения; произведения по выбору, не менее пяти авторов). Дружба людей и животных – тема литературы (произведения Е.И. Чарушина, В.В. Бианки, С.В. Михалкова, Б.С. Житкова, М.М. Пришвина и других). Отражение образов животных в фольклоре (русские народные песни, загадки, сказки). Герои стихотворных и прозаических произведений о животных. Описание животных в художественном и научно-познавательном тексте. Нравственно-этические понятия: отношение человека к животным (любовь и забота). Особенности басни как жанра литературы, прозаические и

стихотворные басни (на примере произведений И.А. Крылова, Л.Н. Толстого). Мораль басни как нравственный урок (поучение). Знакомство с художниками-иллюстраторами, анималистами (без использования термина): Е.И. Чарушин, В.В. Бианки.

Произведения для чтения: И.А. Крылов «Лебедь, Щука и Рак», Л.Н. Толстой «Лев и мышь», М.М. Пришвин «Ребята и утята», Б.С. Житков «Храбрый утёнок», В.Д. Берестов «Кошкин щенок», В.В. Бианки «Музыкант», Е.И. Чарушин «Страшный рассказ», С.В. Михалков «Мой щенок» и другие (по выбору).

О наших близких, о семье. Тема семьи, детства, взаимоотношений взрослых и детей в творчестве писателей и фольклорных произведениях (по выбору). Отражение нравственных семейных ценностей в произведениях о семье: любовь и сопереживание, уважение и внимание к старшему поколению, радость общения и защищённость в семье. Тема художественных произведений: Международный женский день, День Победы.

Произведения для чтения: Л.Н. Толстой «Отец и сыновья», А.А. Плещеев «Песня матери», В.А. Осеева «Сыновья», С.В. Михалков «Быль для детей», С.А. Баруздин «Салют» и другое (по выбору).

Зарубежная литература. Круг чтения: литературная (авторская) сказка (не менее двух произведений): зарубежные писатели-сказочники (Ш. Перро, Х.-К. Андерсен и другие). Характеристика авторской сказки: герои, особенности построения и языка. Сходство тем и сюжетов сказок разных народов. Составление плана художественного произведения: части текста, их главные темы. Иллюстрации, их значение в раскрытии содержания произведения.

Произведения для чтения: Ш. Перро «Кот в сапогах», Х.-К. Андерсен «Пятеро из одного стручка» и другие (по выбору).

Библиографическая культура (работа с детской книгой и справочной литературой). Книга как источник необходимых знаний. Элементы книги: содержание или оглавление, аннотация, иллюстрация. Выбор книг на основе рекомендательного списка, тематические картотеки библиотеки. Книга учебная, художественная, справочная.

Изучение литературного чтения во 2 классе способствует освоению на пропедевтическом уровне ряда универсальных учебных действий: познавательных универсальных учебных действий, коммуникативных универсальных учебных действий, регулятивных универсальных учебных действий, совместной деятельности.

Базовые логические и исследовательские действия как часть познавательных универсальных учебных действий способствуют формированию умений:

читать вслух целыми словами без пропусков и перестановок букв и слогов доступные по восприятию и небольшие по объёму прозаические и стихотворные произведения (без отметочного оценивания);

сравнивать и группировать различные произведения по теме (о Родине, о родной природе, о детях, о животных, о семье, о чудесах и превращениях), по жанрам (произведения устного народного творчества, сказка (фольклорная и литературная), рассказ, басня, стихотворение);

характеризовать (кратко) особенности жанров (произведения устного народного творчества, литературная сказка, рассказ, басня, стихотворение);

анализировать текст сказки, рассказа, басни: определять тему, главную мысль произведения, находить в тексте слова, подтверждающие характеристику героя, оценивать его поступки, сравнивать героев по предложенному алгоритму, устанавливать последовательность событий (действий) в сказке и рассказе;

анализировать текст стихотворения: называть особенности жанра (ритм, рифма), находить в тексте сравнения, эпитеты, слова в переносном значении, объяснять значение незнакомого слова с опорой на контекст и по словарю.

Работа с информацией как часть познавательных универсальных учебных действий способствует формированию умений:

соотносить иллюстрации с текстом произведения;

ориентироваться в содержании книги, каталоге, выбирать книгу по автору, каталогу на основе рекомендованного списка;

по информации, представленной в оглавлении, в иллюстрациях предполагать тему и содержание книги;

пользоваться словарями для уточнения значения незнакомого слова.

Коммуникативные универсальные учебные действия способствуют формированию умений:

участвовать в диалоге: отвечать на вопросы, кратко объяснять свои ответы, дополнять ответы других участников, составлять свои вопросы и высказывания на заданную тему;

пересказывать подробно и выборочно прочитанное произведение;

обсуждать (в парах, группах) содержание текста, формулировать (устно) простые выводы на основе прочитанного (прослушанного) произведения;

описывать (устно) картины природы;

сочинять по аналогии с прочитанным загадки, рассказы, небольшие сказки;

участвовать в инсценировках и драматизации отрывков из художественных произведений.

Регулятивные универсальные учебные действия способствуют формированию умений:

оценивать своё эмоциональное состояние, возникшее при прочтении (слушании) произведения;

удерживать в памяти последовательность событий прослушанного (прочитанного) текста;

контролировать выполнение поставленной учебной задачи при чтении (слушании) произведения;

проверять (по образцу) выполнение поставленной учебной задачи.

Совместная деятельность способствует формированию умений:

выбирать себе партнёров по совместной деятельности;

распределять работу, договариваться, приходить к общему решению, отвечать за общий результат работы.

Содержание обучения в 3 классе.

О Родине и её истории. Любовь к Родине и её история важные темы произведений литературы (произведения одного-двух авторов по выбору). Чувство любви к Родине, сопричастность к прошлому и настоящему своей страны и родного края главные идеи, нравственные ценности, выраженные в произведениях о Родине. Образ Родины в стихотворных и прозаических произведениях писателей и поэтов XIX и XX веков. Осознание нравственно-этических понятий: любовь к родной стороне, малой родине, гордость за красоту и величие своей Отчизны.

Роль и особенности заголовка произведения. Репродукции картин как иллюстрации к произведениям о Родине. Использование средств выразительности при чтении вслух: интонация, темп, ритм, логические ударения.

Произведения для чтения: К.Д. Ушинский «Наше отечество», М.М. Пришвин «Моя Родина», С.А. Васильев «Россия», Н.П. Кончаловская «Наша древняя столица» (отрывки) и другое (по выбору).

Фольклор (устное народное творчество). Круг чтения: малые жанры фольклора (пословицы, потешки, считалки, небылицы, скороговорки, загадки, по выбору). Знакомство с видами загадок. Пословицы народов России (значение, характеристика, нравственная основа). Книги и словари, созданные В.И. Далем. Активный словарь устной речи: использование образных слов, пословиц и поговорок, крылатых выражений. Нравственные ценности в фольклорных произведениях народов России.

Фольклорная сказка как отражение общечеловеческих ценностей и нравственных правил. Виды сказок (о животных, бытовые, волшебные). Художественные особенности сказок: построение (композиция), язык (лексика). Характеристика героя, волшебные помощники, иллюстрация как отражение сюжета волшебной сказки (например, картины В.М. Васнецова, иллюстрации И.Я. Билибина и других). Отражение в сказках народного быта и культуры. Составление плана сказки.

Круг чтения: народная песня. Чувства, которые рождают песни, темы песен. Описание картин природы как способ рассказать в песне о родной земле. Былина как народный песенный сказ о важном историческом событии. Фольклорные особенности жанра былин: язык (напевность исполнения, выразительность), характеристика главного героя (где жил, чем занимался, какими качествами обладал). Характеристика былин как героического песенного сказа, их особенности (тема, язык). Язык былин, устаревшие слова, их место в былине

и представление в современной лексике. Репродукции картин как иллюстрации к эпизодам фольклорного произведения.

Произведения для чтения: малые жанры фольклора, русская народная сказка «Иван-царевич и серый волк», былина об Илье Муромце и другие (по выбору).

Творчество А.С. Пушкина. А.С. Пушкин великий русский поэт. Лирические произведения А.С. Пушкина: средства художественной выразительности (сравнение, эпитет); рифма, ритм. Литературные сказки А.С. Пушкина в стихах (по выбору, например, «Сказка о царе Салтане, о сыне его славном и могучем богатыре князе Гвидоне Салтановиче и о прекрасной царевне Лебеди»). Нравственный смысл произведения, структура сказочного текста, особенности сюжета, приём повтора как основа изменения сюжета. Связь пушкинских сказок с фольклорными. Положительные и отрицательные герои, волшебные помощники, язык авторской сказки. И.Я. Билибин – иллюстратор сказок А.С. Пушкина.

Произведения для чтения: А.С. Пушкин «Сказка о царе Салтане, о сыне его славном и могучем богатыре князе Гвидоне Салтановиче и о прекрасной царевне Лебеди», «В тот год осенняя погода...», «Опрятней модного паркета...» и другие (по выбору).

Творчество И.А. Крылова. Басня произведение-поучение, которое помогает увидеть свои и чужие недостатки. Иносказание в баснях. И.А. Крылов великий русский баснописец. Басни И.А. Крылова (не менее двух): назначение, темы и герои, особенности языка. Явная и скрытая мораль басен. Использование крылатых выражений в речи.

Произведения для чтения: И.А. Крылов «Ворона и Лисица», «Лисица и виноград», «Мартышка и очки» и другие (по выбору).

Картины природы в произведениях поэтов и писателей XIX-XX веков. Лирические произведения как способ передачи чувств людей, автора. Картины природы в произведениях поэтов и писателей (не менее пяти авторов по выбору): Ф.И. Тютчев, А.А. Фет, А.Н. Майков, Н.А. Некрасов, А.А. Блок, С.А. Есенин, И.А. Бунин, А.П. Чехов, К.Г. Паустовский и другие. Чувства, вызываемые лирическими произведениями. Средства выразительности в произведениях лирики: эпитеты, синонимы, антонимы, сравнения. Звукопись, её выразительное значение. Олицетворение как одно из средств выразительности лирического произведения. Живописные полотна как иллюстрация к лирическому произведению: пейзаж. Сравнение средств создания пейзажа в тексте-описании (эпитеты, сравнения, олицетворения), в изобразительном искусстве (цвет, композиция), в произведениях музыкального искусства (тон, темп, мелодия).

Произведения для чтения: Ф.И. Тютчев «Есть в осени первоначальной...», А.А. Фет «Кот поёт, глаза прищуря», «Мама! Глянь-ка из окошка...», А.Н. Майков «Осень», С.А. Есенин «Берёза», Н.А. Некрасов «Железная дорога» (отрывок), А.А. Блок «Ворона», И.А. Бунин «Первый снег» и другие (по выбору).

Творчество Л.Н. Толстого. Жанровое многообразие произведений Л.Н. Толстого: сказки, рассказы, басни, были (не менее трёх произведений). Рассказ как повествование: связь содержания с

реальным событием. Структурные части произведения (композиция): начало, завязка действия, кульминация, развязка. Эпизод как часть рассказа. Различные виды планов. Сюжет рассказа: основные события, главные герои, действующие лица, различение рассказчика и автора произведения. Художественные особенности текста-описания, текста-рассуждения.

Произведения для чтения: Л.Н. Толстой «Лебеди», «Зайцы», «Прыжок», «Акула» и другие.

Литературная сказка. Литературная сказка русских писателей (не менее двух). Круг чтения: произведения В.М. Гаршина, М. Горького, И.С. Соколова-Микитова и других. Особенности авторских сказок (сюжет, язык, герои). Составление аннотации.

Произведения для чтения: В.М. Гаршин «Лягушка-путешественница», И.С. Соколов-Микитов «Листопадничек», М. Горький «Случай с Евсейкой» и другие (по выбору).

Произведения о взаимоотношениях человека и животных. Человек и его отношения с животными: верность, преданность, забота и любовь. Круг чтения (по выбору, не менее четырёх произведений): произведения Д.Н. Мамина-Сибиряка, К.Г. Паустовского, М.М. Пришвина, Б.С. Житкова. Особенности рассказа: тема, герои, реальность событий, композиция, объекты описания (портрет героя, описание интерьера).

Произведения для чтения: Б.С. Житков «Про обезьянку», К.Г. Паустовский «Барсучий нос», «Кот-ворюга», Д.Н. Мамин-Сибиряк «Приёмыш» и другое (по выбору).

Произведения о детях. Дети – герои произведений: раскрытие тем «Разные детские судьбы», «Дети на войне». Отличие автора от героя и рассказчика. Герой художественного произведения: время и место проживания, особенности внешнего вида и характера. Историческая обстановка как фон создания произведения: судьбы крестьянских детей, дети на войне (произведения по выбору двух-трёх авторов). Основные события сюжета, отношение к ним героев произведения. Оценка нравственных качеств, проявляющихся в военное время.

Произведения для чтения: Л. Пантелеев «На ялике», А. Гайдар «Тимур и его команда» (отрывки), Л. Кассиль и другие (по выбору).

Юмористические произведения. Комичность как основа сюжета. Герой юмористического произведения. Средства выразительности текста юмористического содержания: преувеличение. Авторы юмористических рассказов (не менее двух произведений): М.М. Зощенко, Н.Н. Носов, В.Ю. Драгунский и другие (по выбору).

Произведения для чтения: В.Ю. Драгунский «Денискины рассказы» (1-2 произведения), Н.Н. Носов «Весёлая семейка» (1-2 рассказа из цикла) и другие (по выбору).

Зарубежная литература. Круг чтения (произведения двух-трёх авторов по выбору): литературные сказки Ш. Перро, Х.-К. Андерсена, Р. Киплинга. Особенности авторских сказок (сюжет, язык, герои). Рассказы зарубежных писателей о животных. Известные переводчики зарубежной литературы: С.Я. Маршак, К.И. Чуковский, Б.В. Заходер.

Произведения для чтения: Х.-К. Андерсен «Гадкий утёнок», Ш. Перро «Подарок феи» и

другие (по выбору).

Библиографическая культура (работа с детской книгой и справочной литературой). Ценность чтения художественной литературы и фольклора, осознание важности читательской деятельности. Использование с учётом учебных задач аппарата издания (обложка, оглавление, аннотация, предисловие, иллюстрации). Правила юного читателя. Книга как особый вид искусства. Общее представление о первых книгах на Руси, знакомство с рукописными книгами.

Изучение литературного чтения в 3 классе способствует освоению ряда универсальных учебных действий: познавательных универсальных учебных действий, коммуникативных универсальных учебных действий, регулятивных универсальных учебных действий, совместной деятельности.

Базовые логические и исследовательские действия как часть познавательных универсальных учебных действий способствуют формированию умений:

читать доступные по восприятию и небольшие по объёму прозаические и стихотворные произведения (без отметочного оценивания);

различать сказочные и реалистические, лирические и эпические, народные и авторские произведения;

анализировать текст: обосновывать принадлежность к жанру, определять тему и главную мысль, делить текст на части, озаглавливать их, находить в тексте заданный эпизод, определять композицию произведения, характеризовать героя;

конструировать план текста, дополнять и восстанавливать нарушенную последовательность;

сравнивать произведения, относящиеся к одной теме, но разным жанрам; произведения одного жанра, но разной тематики;

исследовать текст: находить описания в произведениях разных жанров (портрет, пейзаж, интерьер).

Работа с информацией как часть познавательных универсальных учебных действий способствуют формированию умений:

сравнивать информацию словесную (текст), графическую или изобразительную (иллюстрация), звуковую (музыкальное произведение);

подбирать иллюстрации к тексту, соотносить произведения литературы и изобразительного искусства по тематике, настроению, средствам выразительности;

выбирать книгу в библиотеке в соответствии с учебной задачей; составлять аннотацию.

Коммуникативные универсальные учебные действия способствуют формированию умений:

читать текст с разными интонациями, передавая своё отношение к событиям, героям произведения;

формулировать вопросы по основным событиям текста;

пересказывать текст (подробно, выборочно, с изменением лица);

выразительно исполнять стихотворное произведение, создавая соответствующее настроение;

сочинять простые истории (сказки, рассказы) по аналогии.

Регулятивные универсальные учебные способствуют формированию умений:

принимать цель чтения, удерживать её в памяти, использовать в зависимости от учебной задачи вид чтения, контролировать реализацию поставленной задачи чтения;

оценивать качество своего восприятия текста на слух;

выполнять действия контроля (самоконтроля) и оценки процесса и результата деятельности, при необходимости вносить коррективы в выполняемые действия.

Совместная деятельность способствует формированию умений:

участвовать в совместной деятельности: выполнять роли лидера, подчинённого, соблюдать равноправие и дружелюбие;

в коллективной театрализованной деятельности читать по ролям, инсценировать (драматизировать) несложные произведения фольклора и художественной литературы; выбирать роль, договариваться о манере её исполнения в соответствии с общим замыслом;

осуществлять взаимопомощь, проявлять ответственность при выполнении своей части работы, оценивать свой вклад в общее дело.

Содержание обучения в 4 классе.

О Родине, героические страницы истории. Наше Отечество, образ родной земли в стихотворных и прозаических произведениях писателей и поэтов XIX и XX веков (по выбору, не менее четырёх, например, произведения С.Т. Романовского, А.Т. Твардовского, С.Д. Дрожжина, В.М. Пескова и другие). Представление о проявлении любви к родной земле в литературе разных народов (на примере писателей родного края, представителей разных народов России). Страницы истории России, великие люди и события: образы Александра Невского, Михаила Кутузова и других выдающихся защитников Отечества в литературе для детей. Отражение нравственной идеи: любовь к Родине. Героическое прошлое России, тема Великой Отечественной войны в произведениях литературы (на примере рассказов Л.А. Кассиля, С.П. Алексеева). Осознание понятия: поступок, подвиг.

Круг чтения: народная и авторская песня: понятие исторической песни, знакомство с песнями на тему Великой Отечественной войны (2-3 произведения по выбору).

Произведения для чтения: С.Д. Дрожжин «Родине», В.М. Песков «Родине», А.Т. Твардовский «О Родине большой и малой» (отрывок), С.Т. Романовский «Ледовое побоище», С.П. Алексеев (1-2 рассказа военно-исторической тематики) и другие (по выбору).

Фольклор (устное народное творчество). Фольклор как народная духовная культура (произведения по выбору). Многообразие видов фольклора: словесный, музыкальный, обрядовый (календарный). Культурное значение фольклора для появления художественной литературы. Малые жанры фольклора (назначение, сравнение, классификация). Собиратели фольклора (А.Н. Афанасьев, В.И. Даль). Виды сказок: о животных, бытовые, волшебные. Отражение

в произведениях фольклора нравственных ценностей, быта и культуры народов мира. Сходство фольклорных произведений разных народов по тематике, художественным образам и форме («бродячие» сюжеты).

Круг чтения: былина как эпическая песня о героическом событии. Герой былины – защитник страны. Образы русских богатырей: Ильи Муромца, Алёши Поповича, Добрыни Никитича, Никиты Кожемяки (где жил, чем занимался, какими качествами обладал). Средства художественной выразительности в былине: устойчивые выражения, повторы, гипербола. Устаревшие слова, их место в былине и представление в современной лексике. Народные былинно-сказочные темы в творчестве художника В. М. Васнецова.

Произведения для чтения: произведения малых жанров фольклора, народные сказки (2-3 сказки по выбору), сказки народов России (2-3 сказки по выбору), былины из цикла об Илье Муромце, Алёше Поповиче, Добрыне Никитиче (1-2 по выбору).

Творчество А.С. Пушкина. Картины природы в лирических произведениях А.С. Пушкина. Средства художественной выразительности в стихотворном произведении (сравнение, эпитет, олицетворение, метафора) на примере 2-3 произведений. Литературные сказки А.С. Пушкина в стихах: «Сказка о мёртвой царевне и о семи богатырях». Фольклорная основа авторской сказки. Положительные и отрицательные герои, волшебные помощники, язык авторской сказки.

Произведения для чтения: А.С. Пушкин «Сказка о мёртвой царевне и о семи богатырях», «Няне», «Осень» (отрывки), «Зимняя дорога» и другие.

Творчество И.А. Крылова. Представление о басне как лиро-эпическом жанре. Круг чтения: басни на примере произведений И.А. Крылова, И.И. Хемницера, Л.Н. Толстого, С.В. Михалкова. Басни стихотворные и прозаические (не менее трёх). Развитие событий в басне, её герои (положительные, отрицательные). Аллегория в баснях. Сравнение басен: назначение, темы и герои, особенности языка.

Произведения для чтения: Крылов И.А. «Стрекоза и муравей», «Квартет», И.И. Хемницер «Стрекоза», Л.Н. Толстой «Стрекоза и муравьё» и другие.

Творчество М.Ю. Лермонтова. Круг чтения: лирические произведения М.Ю. Лермонтова (не менее трёх). Средства художественной выразительности (сравнение, эпитет, олицетворение); рифма, ритм. Метафора как «свёрнутое» сравнение. Строфа как элемент композиции стихотворения. Переносное значение слов в метафоре. Метафора в стихотворениях М.Ю. Лермонтова.

Произведения для чтения: М.Ю. Лермонтов «Утёс», «Парус», «Москва, Москва! ...Люблю тебя как сын...» и другие.

Литературная сказка. Тематика авторских стихотворных сказок (две-три по выбору). Герои литературных сказок (произведения П.П. Ершова, П.П. Бажова, С.Т. Аксакова, С.Я. Маршака и другие). Связь литературной сказки с фольклорной: народная речь как особенность авторской сказки. Иллюстрации

в сказке: назначение, особенности.

. Произведения для чтения: П.П. Бажов «Серебряное копытце», П.П. Ершов «Конёк-Горбунок», С.Т. Аксаков «Аленький цветочек» и другие.

Картины природы в творчестве поэтов и писателей XIX–XX веков. Лирика, лирические произведения как описание в стихотворной форме чувств поэта, связанных с наблюдениями, описаниями природы. Круг чтения: лирические произведения поэтов и писателей (не менее пяти авторов по выбору): В.А. Жуковский, И.С. Никитин, Е.А. Баратынский, Ф.И. Тютчев, А.А. Фет, Н.А. Некрасов, И.А. Бунин, А.А. Блок, К.Д. Бальмонт и другие. Темы стихотворных произведений, герой лирического произведения. Авторские приёмы создания художественного образа в лирике. Средства выразительности в произведениях лирики: эпитеты, синонимы, антонимы, сравнения, олицетворения, метафоры. Репродукция картины как иллюстрация к лирическому произведению.

. Произведения для чтения: В.А. Жуковский «Загадка», И.С. Никитин «В синем небе плывут над полями...», Ф.И. Тютчев «Как неожиданно и ярко», А.А. Фет «Весенний дождь», Е.А. Баратынский «Весна, весна! Как воздух чист...», И.А. Бунин «Листопад» (отрывки) и другие (по выбору).

Творчество Л.Н. Толстого. Круг чтения (не менее трёх произведений): рассказ (художественный и научно-познавательный), сказки, басни, быль. Повесть как эпический жанр (общее представление). Значение реальных жизненных ситуаций в создании рассказа, повести. Отрывки из автобиографической повести Л.Н. Толстого «Детство». Особенности художественного текста-описания: пейзаж, портрет героя, интерьер. Примеры текста-рассуждения в рассказах Л.Н. Толстого.

Произведения для чтения: Л.Н. Толстой «Детство» (отдельные главы), «Русак», «Черепашка» и другие (по выбору).

Произведения о животных и родной природе. Взаимоотношения человека и животных, защита и охрана природы как тема произведений литературы. Круг чтения (не менее трёх авторов): на примере произведений А.И. Куприна, В.П. Астафьева, К.Г. Паустовского, М.М. Пришвина, Ю.И. Коваля и другие.

Произведения для чтения: В.П. Астафьев «Капалуха», М.М. Пришвин «Высочка», С.А. Есенин «Лебёдушка» и другие (по выбору).

Произведения о детях. Тематика произведений о детях, их жизни, играх и занятиях, взаимоотношениях со взрослыми и сверстниками (на примере произведений не менее трёх авторов): А.П. Чехова, Б.С. Житкова, Н.Г. Гарина-Михайловского, В.В. Крапивина и других. Словесный портрет героя как его характеристика. Авторский способ выражения главной мысли. Основные события сюжета, отношение к ним героев.

Произведения для чтения: А.П. Чехов «Мальчишки», Н.Г. Гарин-Михайловский «Детство Тёмы» (отдельные главы), М.М. Зощенко «О Лёньке и Миньке» (1-2 рассказа из цикла), К.Г. Паустовский «Корзина с еловыми шишками» и другие.

Знакомство с новым жанром пьесой-сказкой. Пьеса – произведение литературы и театрального искусства (одна по выбору). Пьеса как жанр драматического произведения.

Пьеса и сказка: драматическое и эпическое произведения. Авторские ремарки: назначение, содержание.

Произведения для чтения: С.Я. Маршак «Двенадцать месяцев» и другие.

Юмористические произведения. Круг чтения (не менее двух произведений по выбору): юмористические произведения на примере рассказов М.М. Зощенко, В.Ю. Драгунского, Н.Н. Носова, В.В. Голявкина. Герои юмористических произведений. Средства выразительности текста юмористического содержания: гипербола. Юмористические произведения в кино и театре.

Произведения для чтения: В.Ю. Драгунский «Денискины рассказы» (1-2 произведения по выбору), Н.Н. Носов «Витя Малеев в школе и дома» (отдельные главы) и другие.

Зарубежная литература. Расширение круга чтения произведений зарубежных писателей. Литературные сказки Ш. Перро, Х.-К. Андерсена, братьев Гримм и других (по выбору). Приключенческая литература: произведения Дж. Свифта, Марка Твена.

Произведения для чтения: Х.-К. Андерсен «Дикие лебеди», «Русалочка», Дж. Свифт «Приключения Гулливера» (отдельные главы), Марк Твен «Том Сойер» (отдельные главы) и другие (по выбору).

Библиографическая культура (работа с детской книгой и справочной литературой). Польза чтения и книги: книга – друг и учитель. Правила читателя и способы выбора книги (тематический, систематический каталог). Виды информации в книге: научная, художественная, справочно-иллюстративный материал. Типы книг (изданий): книга-произведение, книга-сборник, собрание сочинений, периодическая печать, справочные издания. Работа с источниками периодической печати.

Изучение литературного чтения в 4 классе способствует освоению ряда универсальных учебных действий: познавательных универсальных учебных действий, коммуникативных универсальных учебных действий, регулятивных универсальных учебных действий, совместной деятельности.

Базовые логические и исследовательские действия как часть познавательных универсальных учебных действий способствуют формированию умений:

читать вслух целыми словами без пропусков и перестановок букв и слогов доступные по восприятию и небольшие по объёму прозаические и стихотворные произведения (без отсчётного оценивания);

читать про себя (молча), оценивать своё чтение с точки зрения понимания и запоминания текста;

анализировать текст: определять главную мысль, обосновывать принадлежность к жанру,

определять тему и главную мысль, находить в тексте заданный эпизод, устанавливать взаимосвязь между событиями, эпизодами текста;

характеризовать героя и давать оценку его поступкам;

сравнивать героев одного произведения по предложенным критериям, самостоятельно выбирать критерий сопоставления героев, их поступков (по контрасту или аналогии);

составлять план (вопросный, номинативный, цитатный) текста, дополнять и восстанавливать нарушенную последовательность;

исследовать текст: находить средства художественной выразительности (сравнение, эпитет, олицетворение, метафора), описания в произведениях разных жанров (пейзаж, интерьер), выявлять особенности стихотворного текста (ритм, рифма, строфа).

Работа с информацией как часть познавательных универсальных учебных действий способствуют формированию умений:

использовать справочную информацию для получения дополнительной информации в соответствии с учебной задачей;

характеризовать книгу по её элементам (обложка, оглавление, аннотация, предисловие, иллюстрации, примечания и другое);

выбирать книгу в библиотеке в соответствии с учебной задачей; составлять аннотацию.

Коммуникативные универсальные учебные действия способствуют формированию умений:

соблюдать правила речевого этикета в учебном диалоге, отвечать и задавать вопросы к учебным и художественным текстам;

пересказывать текст в соответствии с учебной задачей;

рассказывать о тематике детской литературы, о любимом писателе и его произведениях;

оценивать мнение авторов о героях и своё отношение к ним;

использовать элементы импровизации при исполнении фольклорных произведений;

сочинять небольшие тексты повествовательного и описательного характера по наблюдениям, на заданную тему.

Регулятивные универсальные учебные способствуют формированию умений:

понимать значение чтения для самообразования и саморазвития; самостоятельно организовывать читательскую деятельность во время досуга;

определять цель выразительного исполнения и работы с текстом;

оценивать выступление (своё и одноклассников) с точки зрения передачи настроения, особенностей произведения и героев;

осуществлять контроль процесса и результата деятельности, устанавливать причины возникших ошибок и трудностей, проявлять способность предвидеть их в предстоящей работе.

Совместная деятельность способствует формированию умений:

участвовать в театрализованной деятельности: инсценировании и драматизации (читать по ролям, разыгрывать сценки);

соблюдать правила взаимодействия;

ответственно относиться к своим обязанностям в процессе совместной деятельности, оценивать свой вклад в общее дело.

Планируемые результаты освоения программы по литературному чтению на уровне начального общего образования.

Личностные результаты освоения программы по литературному чтению достигаются в процессе единства учебной и воспитательной деятельности, обеспечивающей позитивную динамику развития личности обучающегося, ориентированную на процессы самопознания, саморазвития и самовоспитания. Личностные результаты освоения программы по литературному чтению отражают освоение обучающимися социально значимых норм и отношений, развитие позитивного отношения обучающихся к общественным, традиционным, социокультурным и духовно-нравственным ценностям, приобретение опыта применения сформированных представлений и отношений на практике.

В результате изучения литературного чтения на уровне начального общего образования у обучающегося будут сформированы следующие личностные результаты:

1) гражданско-патриотическое воспитание:

становление ценностного отношения к своей Родине, малой родине, проявление интереса к изучению родного языка, истории и культуре Российской Федерации, понимание естественной связи прошлого и настоящего в культуре общества;

осознание своей этнокультурной и российской гражданской идентичности, сопричастности к прошлому, настоящему и будущему своей страны и родного края, проявление уважения к традициям и культуре своего и других народов в процессе восприятия и анализа произведений выдающихся представителей русской литературы и творчества народов России;

первоначальные представления о человеке как члене общества, о правах и ответственности, уважении и достоинстве человека, о нравственно-этических нормах поведения и правилах межличностных отношений.

2) духовно-нравственное воспитание:

освоение опыта человеческих взаимоотношений, проявление сопереживания, уважения, любви, доброжелательности и других моральных качеств к родным и другим людям, независимо от их национальности, социального статуса, вероисповедания;

осознание этических понятий, оценка поведения и поступков персонажей художественных произведений в ситуации нравственного выбора;

выражение своего видения мира, индивидуальной позиции посредством накопления и систематизации литературных впечатлений, разнообразных по эмоциональной окраске;

неприятие любых форм поведения, направленных на причинение физического и морального вреда другим людям.

3) эстетическое воспитание:

проявление уважительного отношения и интереса к художественной культуре, к различным видам искусства, восприимчивость к традициям и творчеству своего и других народов, готовность выражать своё отношение в разных видах художественной деятельности;

приобретение эстетического опыта слушания, чтения и эмоционально-эстетической оценки произведений фольклора и художественной литературы;

понимание образного языка художественных произведений, выразительных средств, создающих художественный образ.

4) трудовое воспитание:

осознание ценности труда в жизни человека и общества, ответственное потребление и бережное отношение к результатам труда, навыки участия в различных видах трудовой деятельности, интерес к различным профессиям.

5) экологическое воспитание:

бережное отношение к природе, осознание проблем взаимоотношений человека и животных, отражённых в литературных произведениях;

неприятие действий, приносящих вред окружающей среде.

6) ценности научного познания:

ориентация в деятельности на первоначальные представления о научной картине мира, понимание важности слова как средства создания словесно-художественного образа, способа выражения мыслей, чувств, идей автора;

овладение смысловым чтением для решения различного уровня учебных и жизненных задач;

потребность в самостоятельной читательской деятельности, саморазвитии средствами литературы, развитие познавательного интереса, активности, инициативности, любознательности и самостоятельности в познании произведений фольклора и художественной литературы, творчества писателей.

В результате изучения литературного чтения на уровне начального общего образования у обучающегося будут сформированы познавательные универсальные учебные действия, коммуникативные универсальные учебные действия, регулятивные универсальные учебные действия, совместная деятельность.

У обучающегося будут сформированы следующие базовые логические действия как часть познавательных универсальных учебных действий:

сравнивать произведения по теме, главной мысли, жанру, соотносить произведение и его автора, устанавливать основания для сравнения произведений, устанавливать аналогии;

объединять произведения по жанру, авторской принадлежности;

определять существенный признак для классификации, классифицировать произведения по темам, жанрам;

находить закономерности и противоречия при анализе сюжета (композиции), восстанавливать нарушенную последовательность событий (сюжета), составлять аннотацию, отзыв по предложенному алгоритму;

выявлять недостаток информации для решения учебной (практической) задачи на основе предложенного алгоритма;

устанавливать причинно-следственные связи в сюжете фольклорного и художественного текста, при составлении плана, пересказе текста, характеристике поступков героев.

У обучающегося будут сформированы следующие базовые исследовательские действия как часть познавательных универсальных учебных действий:

определять разрыв между реальным и желательным состоянием объекта (ситуации) на основе предложенных учителем вопросов;

формулировать с помощью учителя цель, планировать изменения объекта, ситуации;

сравнивать несколько вариантов решения задачи, выбирать наиболее подходящий (на основе предложенных критериев);

формулировать выводы и подкреплять их доказательствами на основе результатов проведённого наблюдения (опыта, классификации, сравнения, исследования);

прогнозировать возможное развитие процессов, событий и их последствия в аналогичных или сходных ситуациях.

У обучающегося будут сформированы следующие умения работать с информацией как часть познавательных универсальных учебных действий:

выбирать источник получения информации;

находить в предложенном источнике информацию, представленную в явном виде, согласно заданному алгоритму;

распознавать достоверную и недостоверную информацию самостоятельно или на основании предложенного учителем способа её проверки;

соблюдать с помощью взрослых (учителей, родителей (законных представителей) правила информационной безопасности при поиске информации в информационно-коммуникационной сети «Интернет»;

анализировать и создавать текстовую, видео, графическую, звуковую информацию в соответствии с учебной задачей;

самостоятельно создавать схемы, таблицы для представления информации.

У обучающегося будут сформированы следующие умения общения как часть коммуникативных универсальных учебных действий:

воспринимать и формулировать суждения, выражать эмоции в соответствии с целями и условиями общения в знакомой среде;

проявлять уважительное отношение к собеседнику, соблюдать правила ведения диалога и дискуссии;

признавать возможность существования разных точек зрения;

корректно и аргументированно высказывать своё мнение;

строить речевое высказывание в соответствии с поставленной задачей;

создавать устные и письменные тексты (описание, рассуждение, повествование);

готовить небольшие публичные выступления;

подбирать иллюстративный материал (рисунки, фото, плакаты) к тексту выступления.

У обучающегося будут сформированы следующие умения самоорганизации как части регулятивных универсальных учебных действий:

планировать действия по решению учебной задачи для получения результата;

выстраивать последовательность выбранных действий.

У обучающегося будут сформированы следующие умения самоконтроля как части регулятивных универсальных учебных действий:

устанавливать причины успеха (неудач) учебной деятельности;

корректировать свои учебные действия для преодоления ошибок.

У обучающегося будут сформированы следующие умения совместной деятельности:

формулировать краткосрочные и долгосрочные цели (индивидуальные с учётом участия в коллективных задачах) в стандартной (типовой) ситуации на основе предложенного формата планирования, распределения промежуточных шагов и сроков;

принимать цель совместной деятельности, коллективно строить действия по её достижению: распределять роли, договариваться, обсуждать процесс и результат совместной работы;

проявлять готовность руководить, выполнять поручения, подчиняться;

ответственно выполнять свою часть работы;

оценивать свой вклад в общий результат;

выполнять совместные проектные задания с опорой на предложенные образцы.

планировать действия по решению учебной задачи для получения результата;

выстраивать последовательность выбранных действий.

Предметные результаты изучения литературного чтения. К концу обучения в 1 классе обучающийся научится:

понимать ценность чтения для решения учебных задач и применения в различных жизненных ситуациях: отвечать на вопрос о важности чтения для личного развития, находить в художественных произведениях отражение нравственных ценностей, традиций, быта разных народов;

владеть техникой слогового плавного чтения с переходом на чтение целыми словами, читать осознанно вслух целыми словами без пропусков и перестановок букв и слогов доступные для восприятия и небольшие по объёму произведения в темпе не менее 30 слов в минуту (без отсчётного оценивания);

читать наизусть с соблюдением орфоэпических и пунктуационных норм не менее 2 стихотворений о Родине, о детях, о семье, о родной природе в разные времена года;

различать прозаическую (нестихотворную) и стихотворную речь;

различать и называть отдельные жанры фольклора (устного народного творчества) и художественной литературы (загадки, пословицы, потешки, сказки (фольклорные и литературные), рассказы, стихотворения);

понимать содержание прослушанного (прочитанного) произведения: отвечать на вопросы по фактическому содержанию произведения;

владеть элементарными умениями анализа текста прослушанного (прочитанного) произведения: определять последовательность событий в произведении, характеризовать поступки (положительные или отрицательные) героя, объяснять значение незнакомого слова с использованием словаря;

участвовать в обсуждении прослушанного (прочитанного) произведения: отвечать на вопросы о впечатлении от произведения, использовать в беседе изученные литературные понятия (автор, герой, тема, идея, заголовок, содержание произведения), подтверждать свой ответ примерами из текста;

пересказывать (устно) содержание произведения с соблюдением последовательности событий, с опорой на предложенные ключевые слова, вопросы, рисунки, предложенный план;

читать по ролям с соблюдением норм произношения, расстановки ударения;

составлять высказывания по содержанию произведения (не менее 3 предложений) по заданному алгоритму;

сочинять небольшие тексты по предложенному началу (не менее 3 предложений);

ориентироваться в книге (учебнике) по обложке, оглавлению, иллюстрациям;

выбирать книги для самостоятельного чтения по совету взрослого и с учётом рекомендованного учителем списка, рассказывать о прочитанной книге по предложенному алгоритму;

обращаться к справочной литературе для получения дополнительной информации в соответствии с учебной задачей.

Предметные результаты изучения литературного чтения. К концу обучения во 2 классе обучающийся научится:

объяснять важность чтения для решения учебных задач и применения в различных жизненных ситуациях: переходить от чтения вслух к чтению про себя

в соответствии с учебной задачей, обращаться к разным видам чтения (изучающее, ознакомительное, поисковое выборочное, просмотровое выборочное), находить в фольклоре и литературных произведениях отражение нравственных ценностей, традиций, быта, культуры разных народов, ориентироваться в нравственно-этических понятиях в контексте изученных произведений;

читать вслух целыми словами без пропусков и перестановок букв и слогов доступные по восприятию и небольшие по объёму прозаические и стихотворные произведения в темпе не менее 40 слов в минуту (без отметочного оценивания);

читать наизусть с соблюдением орфоэпических и пунктуационных норм не менее 3 стихотворений о Родине, о детях, о семье, о родной природе в разные времена года;

различать прозаическую и стихотворную речь: называть особенности стихотворного произведения (ритм, рифма);

понимать содержание, смысл прослушанного (прочитанного) произведения: отвечать и формулировать вопросы по фактическому содержанию произведения;

различать и называть отдельные жанры фольклора (считалки, загадки, пословицы, потешки, небылицы, народные песни, скороговорки, сказки о животных, бытовые и волшебные) и художественной литературы (литературные сказки, рассказы, стихотворения, басни);

владеть элементарными умениями анализа и интерпретации текста: определять тему и главную мысль, воспроизводить последовательность событий тексте произведения, составлять план текста (вопросный, номинативный);

описывать характер героя, находить в тексте средства изображения (портрет) героя и выражения его чувств, оценивать поступки героев произведения, устанавливать взаимосвязь между характером героя и его поступками, сравнивать героев одного произведения по предложенным критериям, характеризовать отношение автора к героям, его поступкам;

объяснять значение незнакомого слова с опорой на контекст и с использованием словаря; находить в тексте примеры использования слов в прямом и переносном значении;

осознанно применять для анализа текста изученные понятия (автор, литературный герой, тема, идея, заголовок, содержание произведения, сравнение, эпитет);

участвовать в обсуждении прослушанного (прочитанного) произведения: понимать жанровую принадлежность произведения, формулировать устно простые выводы, подтверждать свой ответ примерами из текста;

пересказывать (устно) содержание произведения подробно, выборочно, от лица героя, от третьего лица;

читать по ролям с соблюдением норм произношения, расстановки ударения, инсценировать небольшие эпизоды из произведения;

составлять высказывания на заданную тему по содержанию произведения

(не менее 5 предложений);

сочинять по аналогии с прочитанным загадки, небольшие сказки, рассказы;

ориентироваться в книге и (или) учебнике по обложке, оглавлению, аннотации, иллюстрациям, предисловию, условным обозначениям;

выбирать книги для самостоятельного чтения с учётом рекомендательного списка, используя библиотеку, рассказывать о прочитанной книге;

использовать справочную литературу для получения дополнительной информации в соответствии с учебной задачей.

Предметные результаты изучения литературного чтения. К концу обучения в 3 классе обучающийся научится:

отвечать на вопрос о культурной значимости устного народного творчества и художественной литературы, находить в фольклоре и литературных произведениях отражение нравственных ценностей, традиций, быта, культуры разных народов, ориентироваться в нравственно-этических понятиях в контексте изученных произведений;

читать вслух и про себя в соответствии с учебной задачей, использовать разные виды чтения (изучающее, ознакомительное, поисковое выборочное, просмотровое выборочное);

читать вслух целыми словами без пропусков и перестановок букв и слогов доступные по восприятию и небольшие по объёму прозаические и стихотворные произведения в темпе не менее 60 слов в минуту (без отсчётного оценивания);

читать наизусть не менее 4 стихотворений в соответствии с изученной тематикой произведений;

различать художественные произведения и познавательные тексты;

различать прозаическую и стихотворную речь: называть особенности стихотворного произведения (ритм, рифма, строфа), отличать лирическое произведение от эпического;

понимать жанровую принадлежность, содержание, смысл прослушанного (прочитанного) произведения: отвечать и формулировать вопросы к учебным и художественным текстам;

различать и называть отдельные жанры фольклора (считалки, загадки, пословицы, потешки, небылицы, народные песни, скороговорки, сказки о животных, бытовые и волшебные) и художественной литературы (литературные сказки, рассказы, стихотворения, басни), приводить примеры произведений фольклора разных народов России;

владеть элементарными умениями анализа и интерпретации текста: формулировать тему и главную мысль, определять последовательность событий в тексте произведения, выявлять связь событий, эпизодов текста; составлять план текста (вопросный, номинативный, цитатный);

характеризовать героев, описывать характер героя, давать оценку поступкам героев, составлять портретные характеристики персонажей; выявлять взаимосвязь между поступками,

мыслями, чувствами героев, сравнивать героев одного произведения и сопоставлять их поступки по предложенным критериям (по аналогии или по контрасту);

отличать автора произведения от героя и рассказчика, характеризовать отношение автора к героям, поступкам, описанной картине, находить в тексте средства изображения героев (портрет), описание пейзажа и интерьера;

объяснять значение незнакомого слова с опорой на контекст и с использованием словаря; находить в тексте примеры использования слов в прямом и переносном значении, средств художественной выразительности (сравнение, эпитет, олицетворение);

осознанно применять изученные понятия (автор, мораль басни, литературный герой, персонаж, характер, тема, идея, заголовок, содержание произведения, эпизод, смысловые части, композиция, сравнение, эпитет, олицетворение);

участвовать в обсуждении прослушанного (прочитанного) произведения: строить монологическое и диалогическое высказывание с соблюдением орфоэпических и пунктуационных норм, устно и письменно формулировать простые выводы, подтверждать свой ответ примерами из текста; использовать в беседе изученные литературные понятия;

пересказывать произведение (устно) подробно, выборочно, сжато (кратко), от лица героя, с изменением лица рассказчика, от третьего лица;

при анализе и интерпретации текста использовать разные типы речи (повествование, описание, рассуждение) с учётом специфики учебного и художественного текстов;

читать по ролям с соблюдением норм произношения, инсценировать небольшие эпизоды из произведения;

составлять устные и письменные высказывания на основе прочитанного (прослушанного) текста на заданную тему по содержанию произведения (не менее 8 предложений), корректировать собственный письменный текст;

составлять краткий отзыв о прочитанном произведении по заданному алгоритму;

сочинять тексты, используя аналогии, иллюстрации, придумывать продолжение прочитанного произведения;

использовать в соответствии с учебной задачей аппарат издания: обложку, оглавление, аннотацию, иллюстрации, предисловие, приложения, сноски, примечания;

выбирать книги для самостоятельного чтения с учётом рекомендательного списка, используя картотеки, рассказывать о прочитанной книге;

использовать справочные издания, в том числе верифицированные электронные образовательные и информационные ресурсы, включённые в федеральный перечень.

Предметные результаты изучения литературного чтения. К концу обучения в 4 классе обучающийся научится:

осознавать значимость художественной литературы и фольклора

для всестороннего развития личности человека, находить в произведениях отражение нравственных ценностей, фактов бытовой и духовной культуры народов России и мира, ориентироваться в нравственно-этических понятиях в контексте изученных произведений;

демонстрировать интерес и положительную мотивацию к систематическому чтению и слушанию художественной литературы и произведений устного народного творчества: формировать собственный круг чтения;

читать вслух и про себя в соответствии с учебной задачей, использовать разные виды чтения (изучающее, ознакомительное, поисковое выборочное, просмотровое выборочное);

читать вслух целыми словами без пропусков и перестановок букв и слогов доступные по восприятию и небольшие по объёму прозаические и стихотворные произведения в темпе не менее 80 слов в минуту (без отметочного оценивания);

читать наизусть не менее 5 стихотворений в соответствии с изученной тематикой произведений;

различать художественные произведения и познавательные тексты;

различать прозаическую и стихотворную речь: называть особенности стихотворного произведения (ритм, рифма, строфа), отличать лирическое произведение от эпического;

понимать жанровую принадлежность, содержание, смысл прослушанного (прочитанного) произведения: отвечать и формулировать вопросы (в том числе проблемные) к познавательным, учебным и художественным текстам;

различать и называть отдельные жанры фольклора (считалки, загадки, пословицы, потешки, небылицы, народные песни, скороговорки, сказки о животных, бытовые и волшебные), приводить примеры произведений фольклора разных народов России;

соотносить читаемый текст с жанром художественной литературы (литературные сказки, рассказы, стихотворения, басни), приводить примеры разных жанров литературы России и стран мира;

владеть элементарными умениями анализа и интерпретации текста: определять тему и главную мысль, последовательность событий в тексте произведения, выявлять связь событий, эпизодов текста;

характеризовать героев, давать оценку их поступкам, составлять портретные характеристики персонажей, выявлять взаимосвязь между поступками и мыслями, чувствами героев, сравнивать героев одного произведения по самостоятельно выбранному критерию (по аналогии или по контрасту), характеризовать собственное отношение к героям, поступкам; находить в тексте средства изображения героев (портрет) и выражения их чувств, описание пейзажа и интерьера, устанавливать причинно-следственные связи событий, явлений, поступков героев;

объяснять значение незнакомого слова с опорой на контекст и с использованием словаря;

находить в тексте примеры использования слов в прямом и переносном значении, средства

художественной выразительности (сравнение, эпитет, олицетворение, метафора);

осознанно применять изученные понятия (автор, мораль басни, литературный герой, персонаж, характер, тема, идея, заголовок, содержание произведения, эпизод, смысловые части, композиция, сравнение, эпитет, олицетворение, метафора, лирика, эпос, образ);

участвовать в обсуждении прослушанного (прочитанного) произведения: строить монологическое и диалогическое высказывание с соблюдением норм русского литературного языка (норм произношения, словоупотребления, грамматики); устно и письменно формулировать простые выводы на основе прослушанного (прочитанного) текста, подтверждать свой ответ примерами из текста;

составлять план текста (вопросный, номинативный, цитатный), пересказывать (устно) подробно, выборочно, сжато (кратко), от лица героя, с изменением лица рассказчика, от третьего лица;

читать по ролям с соблюдением норм произношения, расстановки ударения, инсценировать небольшие эпизоды из произведения;

составлять устные и письменные высказывания на заданную тему по содержанию произведения (не менее 10 предложений), писать сочинения на заданную тему, используя разные типы речи (повествование, описание, рассуждение), корректировать собственный текст с учётом правильности, выразительности письменной речи;

составлять краткий отзыв о прочитанном произведении по заданному алгоритму;

сочинять по аналогии с прочитанным, составлять рассказ по иллюстрациям, от имени одного из героев, придумывать продолжение прочитанного произведения (не менее 10 предложений);

использовать в соответствии с учебной задачей аппарат издания (обложка, оглавление, аннотация, иллюстрация, предисловие, приложение, сноски, примечания);

выбирать книги для самостоятельного чтения с учётом рекомендательного списка, используя картотеки, рассказывать о прочитанной книге;

использовать справочную литературу, электронные образовательные и информационные ресурсы информационно-коммуникационной сети «Интернет» (в условиях контролируемого входа), для получения дополнительной информации в соответствии с учебной задачей.

2.1.3. Рабочая программа по учебному предмету «Иностранный (английский) язык».

Рабочая программа по учебному предмету «Иностранный (английский) язык» (предметная область «Иностранный язык») (далее соответственно – программа по иностранному (английскому) языку, иностранный (английский) язык) включает пояснительную записку, содержание обучения, планируемые результаты освоения программы по иностранному (английскому) языку.

Пояснительная записка отражает общие цели и задачи изучения учебного предмета, характеристику психологических предпосылок к его изучению обучающимися, место в структуре учебного плана, а также подходы к отбору содержания и планируемым результатам.

Содержание обучения раскрывает содержательные линии, которые предлагаются для обязательного изучения в каждом классе на уровне начального общего образования.

Планируемые результаты освоения программы по иностранному (английскому) языку включают личностные, метапредметные результаты за весь период обучения на уровне начального общего образования, а также предметные достижения обучающегося за каждый год обучения.

Пояснительная записка.

Программа по иностранному (английскому) языку на уровне начального общего образования составлена на основе требований к результатам освоения программы начального общего образования ФГОС НОО, а также ориентирована на целевые приоритеты духовно-нравственного развития, воспитания и социализации обучающихся, сформулированные в федеральной программе воспитания.

Программа по иностранному (английскому) языку на уровне начального общего образования составлена на основе Требований к результатам освоения основной образовательной программы начального общего образования, представленных в Федеральном государственном образовательном стандарте начального общего образования, а также федеральной программы воспитания с учётом концепции или историко-культурного стандарта при наличии.

Программа по иностранному (английскому) языку на уровне начального общего образования составлена на основе Федерального государственного образовательного стандарта начального общего образования, Примерной основной образовательной программы начального общего образования и Универсального кодификатора распределённых по классам проверяемых требований к результатам освоения основной образовательной программы начального общего образования и элементов содержания по английскому языку (одобрено решением ФУМО).

Программа по иностранному (английскому) языку раскрывает цели образования, развития и воспитания обучающихся средствами учебного предмета «Иностранный язык» на начальной ступени обязательного общего образования, определяет обязательную (инвариантную) часть содержания учебного курса по изучаемому иностранному языку, за пределами которой остаётся возможность выбора учителем вариативной составляющей содержания образования по предмету.

В начальной школе закладывается база для всего последующего иноязычного образования обучающихся, формируются основы функциональной грамотности, что придаёт особую ответственность данному этапу общего образования. Изучение иностранного языка в общеобразовательных организациях России начинается со 2 класса. Обучающиеся данного возраста характеризуются большой восприимчивостью к овладению языками, что позволяет им овладевать основами общения на новом для них языке с меньшими затратами времени и усилий по сравнению с обучающимися других возрастных групп.

Построение программы по иностранному (английскому) языку имеет нелинейный характер и основано на концентрическом принципе. В каждом классе даются новые элементы содержания и новые требования. В процессе обучения освоенные на определённом этапе грамматические формы и конструкции повторяются и закрепляются на новом лексическом материале и расширяющемся тематическом содержании речи.

Цели обучения иностранному (английскому) языку на уровне начального общего образования можно условно разделить на образовательные, развивающие, воспитывающие.

Образовательные цели учебного предмета «Иностранный (английский) язык» в начальной школе включают:

формирование элементарной иноязычной коммуникативной компетенции, то есть способности и готовности общаться с носителями изучаемого иностранного языка в устной (говорение и аудирование) и письменной (чтение и письмо) форме с учётом возрастных возможностей и потребностей обучающегося;

расширение лингвистического кругозора обучающихся за счёт овладения новыми языковыми средствами (фонетическими, орфографическими, лексическими, грамматическими) в соответствии с отобранными темами общения;

освоение знаний о языковых явлениях изучаемого иностранного языка, о разных способах выражения мысли на родном и иностранном языках;

использование для решения учебных задач интеллектуальных операций (сравнение, анализ, обобщение);

формирование умений работать с информацией, представленной в текстах разного типа (описание, повествование, рассуждение), пользоваться при необходимости словарями по иностранному языку.

Развивающие цели учебного предмета «Иностранный (английский) язык» в начальной школе включают:

осознание обучающимися роли языков как средства межличностного и межкультурного взаимодействия в условиях поликультурного, многоязычного мира и инструмента познания мира и культуры других народов;

становление коммуникативной культуры обучающихся и их общего речевого развития;

развитие компенсаторной способности адаптироваться к ситуациям общения при получении и передаче информации в условиях дефицита языковых средств;

формирование регулятивных действий: планирование последовательных шагов для решения учебной задачи; контроль процесса и результата своей деятельности; установление причины возникшей трудности и/или ошибки, корректировка деятельности;

становление способности к оценке своих достижений в изучении иностранного языка, мотивация совершенствовать свои коммуникативные умения на иностранном языке.

Влияние параллельного изучения родного языка и языка других стран и народов позволяет заложить основу для формирования гражданской идентичности, чувства патриотизма и гордости за свой народ, свой край, свою страну, помочь лучше осознать свою этническую и национальную принадлежность и проявлять интерес к языкам и культурам других народов, осознать наличие и значение общечеловеческих и базовых национальных ценностей. Вклад предмета «Иностранный (английский) язык» в реализацию воспитательных целей обеспечивает:

понимание необходимости овладения иностранным языком как средством общения в условиях взаимодействия разных стран и народов;

формирование предпосылок социокультурной/межкультурной компетенции, позволяющей приобщаться к культуре, традициям, реалиям стран/страны изучаемого языка, готовности представлять свою страну, её культуру в условиях межкультурного общения, соблюдая речевой этикет и адекватно используя имеющиеся речевые и неречевые средства общения;

воспитание уважительного отношения к иной культуре посредством знакомств с детским пластом культуры стран изучаемого языка и более глубокого осознания особенностей культуры своего народа;

воспитание эмоционального и познавательного интереса к художественной культуре других народов;

формирование положительной мотивации и устойчивого учебно-познавательного интереса к предмету «Иностранный язык».

Общее число часов, рекомендованных для изучения иностранного языка - 204 часа: во 2 классе – 68 часов (2 часа в неделю), в 3 классе – 68 часов (2 часа в неделю), в 4 классе – 68 часов (2 часа в неделю).

Содержание обучения во 2 классе.

Тематическое содержание речи.

Мир моего «я».

Приветствие. Знакомство. Моя семья. Мой день рождения. Моя любимая еда.

Мир моих увлечений.

Любимый цвет, игрушка. Любимые занятия. Мой питомец. Выходной день.

Мир вокруг меня.

Моя школа. Мои друзья. Моя малая родина (город, село).

Родная страна и страны изучаемого языка.

Названия родной страны и страны/стран изучаемого языка; их столиц. Произведения детского фольклора. Литературные персонажи детских книг. Праздники родной страны и страны/стран изучаемого языка (Новый год, Рождество).

Коммуникативные умения.

Говорение.

Коммуникативные умения диалогической речи.

Ведение с опорой на речевые ситуации, ключевые слова и/или иллюстрации с соблюдением норм речевого этикета, принятых в стране/странах изучаемого языка:

диалога этикетного характера: приветствие, начало и завершение разговора, знакомство с собеседником; поздравление с праздником; выражение благодарности за поздравление; извинение;

диалога-расспроса: запрашивание интересующей информации; сообщение фактической информации, ответы на вопросы собеседника.

Коммуникативные умения монологической речи.

Создание с опорой на ключевые слова, вопросы и/или иллюстрации устных монологических высказываний: описание предмета, реального человека или литературного персонажа; рассказ о себе, члене семьи, друге.

Аудирование.

Понимание на слух речи учителя и одноклассников и вербальная/невербальная реакция на услышанное (при непосредственном общении).

Восприятие и понимание на слух учебных текстов, построенных на изученном языковом материале, в соответствии с поставленной коммуникативной задачей: с пониманием основного содержания, с пониманием запрашиваемой информации (при опосредованном общении).

Аудирование с пониманием основного содержания текста предполагает определение основной темы и главных фактов/событий в воспринимаемом на слух тексте с опорой на иллюстрации и с использованием языковой догадки.

Аудирование с пониманием запрашиваемой информации предполагает выделение из воспринимаемого на слух текста и понимание информации фактического характера (например, имя, возраст, любимое занятие, цвет) с опорой на иллюстрации и с использованием языковой догадки.

Тексты для аудирования: диалог, высказывания собеседников в ситуациях повседневного общения, рассказ, сказка.

Смысловое чтение.

Чтение вслух учебных текстов, построенных на изученном языковом материале, с соблюдением правил чтения и соответствующей интонацией; понимание прочитанного.

Тексты для чтения вслух: диалог, рассказ, сказка.

Чтение про себя учебных текстов, построенных на изученном языковом материале, с различной глубиной проникновения в их содержание в зависимости от поставленной коммуникативной задачи: с пониманием основного содержания, с пониманием запрашиваемой информации.

Чтение с пониманием основного содержания текста предполагает определение основной темы и главных фактов/событий в прочитанном тексте с опорой на иллюстрации и с использованием языковой догадки.

Чтение с пониманием запрашиваемой информации предполагает нахождение в прочитанном тексте и понимание запрашиваемой информации фактического характера с опорой на иллюстрации и с использованием языковой догадки.

Тексты для чтения про себя: диалог, рассказ, сказка, электронное сообщение личного характера.

Письмо.

Овладение техникой письма (полупечатное написание букв, буквосочетаний, слов).

Воспроизведение речевых образцов, списывание текста; выписывание из текста слов, словосочетаний, предложений; вставка пропущенных букв в слово или слов в предложение, дописывание предложений в соответствии с решаемой учебной задачей.

Заполнение простых формуляров с указанием личной информации (имя, фамилия, возраст, страна проживания) в соответствии с нормами, принятыми в стране/странах изучаемого языка.

Написание с опорой на образец коротких поздравлений с праздниками (с днём рождения, Новым годом).

Языковые знания и навыки.

Фонетическая сторона речи.

Буквы английского алфавита. Корректное название букв английского алфавита.

Нормы произношения: долгота и краткость гласных, отсутствие оглушения звонких согласных в конце слога или слова, отсутствие смягчения согласных перед гласными. Связующее “r” (there is/there).

Различение на слух и адекватное, без ошибок, ведущих к сбою в коммуникации, произнесение слов с соблюдением правильного ударения и фраз/предложений (повествовательного, побудительного и вопросительного: общий и специальный вопросы) с соблюдением их ритмико-интонационных особенностей.

Правила чтения гласных в открытом и закрытом слоге в односложных словах; согласных; основных звукобуквенных сочетаний. Вычленение из слова некоторых звукобуквенных сочетаний при анализе изученных слов.

Чтение новых слов согласно основным правилам чтения английского языка.

Знаки английской транскрипции; отличие их от букв английского алфавита. Фонетически корректное озвучивание знаков транскрипции.

Графика, орфография и пунктуация.

Графически корректное (полупечатное) написание букв английского алфавита в буквосочетаниях и словах. Правильное написание изученных слов.

Правильная расстановка знаков препинания: точки, вопросительного и восклицательного знаков в конце предложения; правильное использование апострофа в изученных сокращённых формах глагола-связки, вспомогательного

и модального глаголов (например, I'm, isn't; don't, doesn't; can't), существительных в притяжательном падеже (Ann's).

Лексическая сторона речи.

Распознавание и употребление в устной и письменной речи не менее 200 лексических единиц (слов, словосочетаний, речевых клише), обслуживающих ситуации общения в рамках тематического содержания речи для 2 класса.

Распознавание в устной и письменной речи интернациональных слов (doctor, film) с помощью языковой догадки.

Грамматическая сторона речи.

Распознавание в письменном и звучащем тексте и употребление в устной и письменной речи: изученных морфологических форм и синтаксических конструкций английского языка.

Коммуникативные типы предложений: повествовательные (утвердительные, отрицательные), вопросительные (общий, специальный вопрос), побудительные (в утвердительной форме).

Нераспространённые и распространённые простые предложения.

Предложения с начальным It (It's a red ball.).

Предложения с начальным There + to be в Present Simple Tense (There is a cat in the room. Is there a cat in the room? – Yes, there is./No, there isn't. There are four pens on the table. Are there four pens on the table? – Yes, there are./No, there aren't. How many pens are there on the table? – There are four pens.).

Предложения с простым глагольным сказуемым (They live in the country.), составным именным сказуемым (The box is small.) и составным глагольным сказуемым (I like to play with my cat. She can play the piano.).

Предложения с глаголом-связкой to be в Present Simple Tense (My father is a doctor. Is it a red ball? – Yes, it is./No, it isn't.).

Предложения с краткими глагольными формами (She can't swim. I don't like porridge.).

Побудительные предложения в утвердительной форме (Come in, please.).

Глаголы в Present Simple Tense в повествовательных (утвердительных и отрицательных) и вопросительных (общий и специальный вопросы) предложениях.

Глагольная конструкция have got (I've got a cat. He's/She's got a cat. Have you got a cat? – Yes, I have./No, I haven't. What have you got?).

Модальный глагол can: для выражения умения (I can play tennis.) и отсутствия умения (I can't play chess.); для получения разрешения (Can I go out?).

Определённый, неопределённый и нулевой артикли с именами существительными (наиболее распространённые случаи).

Существительные во множественном числе, образованные по правилу и исключения (a book – books; a man – men).

Личные местоимения (I, you, he/she/it, we, they). Притяжательные местоимения (my, your, his/her/its, our, their). Указательные местоимения (this – these).

Количественные числительные (1–12).

Вопросительные слова (who, what, how, where, how many).

Предлоги места (in, on, near, under).

Союзы and и but (с однородными членами).

Социокультурные знания и умения.

Знание и использование некоторых социокультурных элементов речевого поведенческого этикета, принятого в стране/странах изучаемого языка в некоторых ситуациях общения: приветствие, прощание, знакомство, выражение благодарности, извинение, поздравление (с днём рождения, Новым годом, Рождеством).

Знание небольших произведений детского фольклора страны/стран изучаемого языка (рифмовки, стихи, песенки); персонажей детских книг.

Знание названий родной страны и страны/стран изучаемого языка и их столиц.

Компенсаторные умения.

Использование при чтении и аудировании языковой догадки (умения понять значение незнакомого слова или новое значение знакомого слова по контексту).

Использование в качестве опоры при порождении собственных высказываний ключевых слов, вопросов; иллюстраций.

Содержание обучения в 3 классе.

Тематическое содержание речи.

Мир моего «я».

Моя семья. Мой день рождения. Моя любимая еда. Мой день (распорядок дня).

Мир моих увлечений.

Любимая игрушка, игра. Мой питомец. Любимые занятия. Любимая сказка. Выходной день. Каникулы.

Мир вокруг меня.

Моя комната (квартира, дом). Моя школа. Мои друзья. Моя малая родина (город, село). Дикие и домашние животные. Погода. Времена года (месяцы).

Родная страна и страны изучаемого языка.

Россия и страна/страны изучаемого языка. Их столицы, достопримечательности и интересные факты. Произведения детского фольклора. Литературные персонажи детских книг. Праздники родной страны и страны/стран изучаемого языка.

Коммуникативные умения.

Говорение.

Коммуникативные умения диалогической речи.

Ведение с опорой на речевые ситуации, ключевые слова и/или иллюстрации с соблюдением норм речевого этикета, принятых в стране/странах изучаемого языка:

диалога этикетного характера: приветствие, начало и завершение разговора, знакомство с собеседником; поздравление с праздником; выражение благодарности за поздравление; извинение;

диалога – побуждения к действию: приглашение собеседника к совместной деятельности, вежливое согласие/не согласие на предложение собеседника;

диалога-расспроса: запрашивание интересующей информации; сообщение фактической информации, ответы на вопросы собеседника.

Коммуникативные умения монологической речи.

Создание с опорой на ключевые слова, вопросы и/или иллюстрации устных монологических высказываний: описание предмета, реального человека или литературного персонажа; рассказ о себе, члене семьи, друге.

Пересказ с опорой на ключевые слова, вопросы и/или иллюстрации основного содержания прочитанного текста.

Аудирование.

Понимание на слух речи учителя и одноклассников и вербальная/невербальная реакция на услышанное (при непосредственном общении).

Восприятие и понимание на слух учебных текстов, построенных на изученном языковом материале, в соответствии с поставленной коммуникативной задачей: с пониманием основного содержания, с пониманием запрашиваемой информации (при опосредованном общении).

Аудирование с пониманием основного содержания текста предполагает определение основной темы и главных фактов/событий в воспринимаемом на слух тексте с опорой на иллюстрации и с использованием языковой, в том числе контекстуальной, догадки.

Аудирование с пониманием запрашиваемой информации предполагает выделение из воспринимаемого на слух текста и понимание информации фактического характера с опорой на иллюстрации и с использованием языковой, в том числе контекстуальной, догадки.

Тексты для аудирования: диалог, высказывания собеседников в ситуациях повседневного общения, рассказ, сказка.

Смысловое чтение.

Чтение вслух учебных текстов, построенных на изученном языковом материале, с соблюдением правил чтения и соответствующей интонацией; понимание прочитанного.

Тексты для чтения вслух: диалог, рассказ, сказка.

Чтение про себя учебных текстов, построенных на изученном языковом материале, с различной глубиной проникновения в их содержание в зависимости от поставленной коммуникативной задачи: с пониманием основного содержания, с пониманием запрашиваемой информации.

Чтение с пониманием основного содержания текста предполагает определение основной темы и главных фактов/событий в прочитанном тексте с опорой и без опоры на иллюстрации и с использованием языковой, в том числе контекстуальной, догадки.

Чтение с пониманием запрашиваемой информации предполагает нахождение в прочитанном тексте и понимание запрашиваемой информации фактического характера с опорой и без опоры на иллюстрации, а также с использованием языковой, в том числе контекстуальной, догадки.

Тексты для чтения: диалог, рассказ, сказка, электронное сообщение личного характера.

Письмо.

Списывание текста; выписывание из текста слов, словосочетаний, предложений; вставка пропущенного слова в предложение в соответствии с решаемой коммуникативной/учебной задачей.

Создание подписей к картинкам, фотографиям с пояснением, что на них изображено.

Заполнение анкет и формуляров с указанием личной информации (имя, фамилия, возраст, страна проживания, любимые занятия) в соответствии с нормами, принятыми в стране/странах изучаемого языка.

Написание с опорой на образец поздравлений с праздниками (с днём рождения, Новым годом, Рождеством) с выражением пожеланий.

Языковые знания и навыки.

Фонетическая сторона речи.

Буквы английского алфавита. Фонетически корректное озвучивание букв английского алфавита.

Нормы произношения: долгота и краткость гласных, правильное отсутствие оглушения звонких согласных в конце слога или слова, отсутствие смягчения согласных перед гласными. Связующее “r” (there is/there are).

Ритмико-интонационные особенности повествовательного, побудительного и вопросительного (общий и специальный вопрос) предложений.

Различение на слух и адекватное, без ошибок произнесение слов с соблюдением правильного ударения и фраз/предложений с соблюдением их ритмико-интонационных особенностей.

Чтение гласных в открытом и закрытом слоге в односложных словах, чтения гласных в третьем типе слога (гласная + r); согласных, основных звукобуквенных сочетаний, в частности сложных сочетаний букв (например, tion, ight) в односложных, двусложных и многосложных словах.

Вычленение некоторых звукобуквенных сочетаний при анализе изученных слов.

Чтение новых слов согласно основным правилам чтения с использованием полной или частичной транскрипции.

Знаки английской транскрипции; отличие их от букв английского алфавита. Фонетически корректное озвучивание знаков транскрипции.

Графика, орфография и пунктуация.

Правильное написание изученных слов.

Правильная расстановка знаков препинания: точки, вопросительного и восклицательного знаков в конце предложения; правильное использование знака апострофа в сокращённых формах глагола-связки, вспомогательного и модального глаголов, существительных в притяжательном падеже.

Лексическая сторона речи.

Распознавание в письменном и звучащем тексте и употребление в устной и письменной речи не менее 350 лексических единиц (слов, словосочетаний, речевых клише), обслуживающих ситуации общения в рамках тематического содержания речи для 3 класса, включая 200 лексических единиц, усвоенных на первом году обучения.

Распознавание и употребление в устной и письменной речи слов, образованных с использованием основных способов словообразования: аффиксации (образование числительных с помощью суффиксов -teen, -ty, -th) и словосложения (sportsman).

Распознавание в устной и письменной речи интернациональных слов (doctor, film) с помощью языковой догадки.

Грамматическая сторона речи.

Распознавание в письменном и звучащем тексте и употребление в устной и письменной речи родственных слов с использованием основных способов словообразования: аффиксации (суффиксы числительных -teen, -ty, -th) и словосложения (football, snowman)

Предложения с начальным There + to be в Past Simple Tense (There was an old house near the river.).

Побудительные предложения в отрицательной (Don't talk, please.) форме.

Правильные и неправильные глаголы в Past Simple Tense в повествовательных (утвердительных и отрицательных) и вопросительных (общий и специальный вопросы) предложениях.

Конструкция I'd like to ... (I'd like to read this book.).

Конструкции с глаголами на -ing: to like/enjoy doing smth (I like riding my bike.).

Существительные в притяжательном падеже (Possessive Case; Ann's dress, children's toys, boys' books).

Слова, выражающие количество с исчисляемыми и неисчисляемыми существительными (much/many/a lot of).

Личные местоимения в объектном (me, you, him/her/it, us, them) падеже. Указательные местоимения (this – these; that – those). Неопределённые местоимения (some/any) в

повествовательных и вопросительных предложениях (Have you got any friends? – Yes, I've got some.).

Наречия частотности (usually, often).

Количественные числительные (13–100). Порядковые числительные (1–30).

Вопросительные слова (when, whose, why).

Предлоги места (next to, in front of, behind), направления (to), времени (at, in, on в выражениях at 5 o'clock, in the morning, on Monday).

Социокультурные знания и умения.

Знание и использование некоторых социокультурных элементов речевого поведенческого этикета, принятого в стране/странах изучаемого языка, в некоторых ситуациях общения: приветствие, прощание, знакомство, выражение благодарности, извинение, поздравление с днём рождения, Новым годом, Рождеством.

Знание произведений детского фольклора (рифмовок, стихов, песенок), персонажей детских книг.

Краткое представление своей страны и страны/стран изучаемого языка (названия родной страны и страны/стран изучаемого языка и их столиц, название родного города/села; цвета национальных флагов).

Компенсаторные умения.

Использование при чтении и аудировании языковой, в том числе контекстуальной, догадки.

Использование в качестве опоры при порождении собственных высказываний ключевых слов, вопросов; иллюстраций.

Игнорирование информации, не являющейся необходимой для понимания основного содержания прочитанного/прослушанного текста или для нахождения в тексте запрашиваемой информации.

Содержание обучения в 4 классе.

Тематическое содержание речи.

Мир моего «я».

Моя семья. Мой день рождения, подарки. Моя любимая еда. Мой день (распорядок дня, домашние обязанности).

Мир моих увлечений.

Любимая игрушка, игра. Мой питомец. Любимые занятия. Занятия спортом. Любимая сказка/история/рассказ. Выходной день. Каникулы.

Мир вокруг меня.

Моя комната (квартира, дом), предметы мебели и интерьера. Моя школа, любимые учебные предметы. Мои друзья, их внешность и черты характера. Моя малая родина (город, село). Путешествия. Дикие и домашние животные. Погода. Времена года (месяцы). Покупки.

Родная страна и страны изучаемого языка.

Россия и страна/страны изучаемого языка. Их столицы, основные достопримечательности и интересные факты. Произведения детского фольклора. Литературные персонажи детских книг. Праздники родной страны и страны/стран изучаемого языка.

Коммуникативные умения.

Говорение.

Коммуникативные умения диалогической речи.

Ведение с опорой на речевые ситуации, ключевые слова и/или иллюстрации с соблюдением норм речевого этикета, принятых в стране/странах изучаемого языка:

диалога этикетного характера: приветствие, ответ на приветствие; завершение разговора (в том числе по телефону), прощание; знакомство с собеседником; поздравление с праздником, выражение благодарности за поздравление; выражение извинения;

диалога – побуждения к действию: обращение к собеседнику с просьбой, вежливое согласие выполнить просьбу; приглашение собеседника к совместной деятельности, вежливое согласие/несогласие на предложение собеседника;

диалога-расспроса: запрашивание интересующей информации; сообщение фактической информации, ответы на вопросы собеседника.

Коммуникативные умения монологической речи.

Создание с опорой на ключевые слова, вопросы и/или иллюстрации устных монологических высказываний: описание предмета, внешности и одежды, черт характера реального человека или литературного персонажа; рассказ/сообщение (повествование) с опорой на ключевые слова, вопросы и/или иллюстрации.

Создание устных монологических высказываний в рамках тематического содержания речи по образцу (с выражением своего отношения к предмету речи).

Пересказ основного содержания прочитанного текста с опорой на ключевые слова, вопросы, план и/или иллюстрации.

Краткое устное изложение результатов выполненного несложного проектного задания.

Аудирование.

Коммуникативные умения аудирования.

Понимание на слух речи учителя и одноклассников и вербальная/невербальная реакция на услышанное (при непосредственном общении).

Восприятие и понимание на слух учебных и адаптированных аутентичных текстов, построенных на изученном языковом материале, в соответствии с поставленной коммуникативной задачей: с пониманием основного содержания, с пониманием запрашиваемой информации (при опосредованном общении).

Аудирование с пониманием основного содержания текста предполагает умение определять основную тему и главные факты/события в воспринимаемом

на слух тексте с опорой и без опоры на иллюстрации и с использованием языковой, в том числе контекстуальной, догадки.

Аудирование с пониманием запрашиваемой информации предполагает умение выделять запрашиваемую информацию фактического характера с опорой и без опоры на иллюстрации, а также с использованием языковой, в том числе контекстуальной, догадки.

Тексты для аудирования: диалог, высказывания собеседников в ситуациях повседневного общения, рассказ, сказка, сообщение информационного характера.

Смысловое чтение.

Чтение вслух учебных текстов с соблюдением правил чтения и соответствующей интонацией, понимание прочитанного.

Тексты для чтения вслух: диалог, рассказ, сказка.

Чтение про себя учебных текстов, построенных на изученном языковом материале, с различной глубиной проникновения в их содержание в зависимости от поставленной коммуникативной задачи: с пониманием основного содержания, с пониманием запрашиваемой информации.

Чтение с пониманием основного содержания текста предполагает определение основной темы и главных фактов/событий в прочитанном тексте с опорой и без опоры на иллюстрации, с использованием языковой, в том числе контекстуальной, догадки.

Чтение с пониманием запрашиваемой информации предполагает нахождение в прочитанном тексте и понимание запрашиваемой информации фактического характера с опорой и без опоры на иллюстрации, с использованием языковой, в том числе контекстуальной, догадки.

Смысловое чтение про себя учебных и адаптированных аутентичных текстов, содержащих отдельные незнакомые слова, понимание основного содержания (тема, главная мысль, главные факты/события) текста с опорой и без опоры на иллюстрации и с использованием языковой догадки, в том числе контекстуальной.

Прогнозирование содержания текста на основе заголовка

Чтение не сплошных текстов (таблиц, диаграмм) и понимание представленной в них информации.

Тексты для чтения: диалог, рассказ, сказка, электронное сообщение личного характера, текст научно-популярного характера, стихотворение.

Письмо.

Выписывание из текста слов, словосочетаний, предложений; вставка пропущенных букв в слово или слов в предложение в соответствии с решаемой коммуникативной/учебной задачей.

Заполнение простых анкет и формуляров с указанием личной информации (имя, фамилия, возраст, местожительство (страна проживания, город), любимые занятия) в соответствии с нормами, принятыми в стране/странах изучаемого языка.

Написание с опорой на образец поздравления с праздниками (с днём рождения, Новым годом, Рождеством) с выражением пожеланий.

Написание электронного сообщения личного характера с опорой на образец.

Языковые знания и навыки.

Фонетическая сторона речи.

Нормы произношения: долгота и краткость гласных, отсутствие оглушения звонких согласных в конце слога или слова, отсутствие смягчения согласных перед гласными. Связующее “r” (there is/there are).

Ритмико-интонационные особенности повествовательного, побудительного и вопросительного (общий и специальный вопрос) предложений.

Различение на слух и адекватное, без ошибок, ведущих к сбою в коммуникации, произнесение слов с соблюдением правильного ударения и фраз с соблюдением их ритмико-интонационных особенностей, в том числе соблюдение правила отсутствия ударения на служебных словах; интонации перечисления.

Правила чтения: гласных в открытом и закрытом слоге в односложных словах, гласных в третьем типе слога (гласная + r); согласных; основных звукобуквенных сочетаний, в частности сложных сочетаний букв (например, tion, ight) в односложных, двусложных и многосложных словах.

Вычленение некоторых звукобуквенных сочетаний при анализе изученных слов.

Чтение новых слов согласно основным правилам чтения с использованием полной или частичной транскрипции, по аналогии.

Знаки английской транскрипции; отличие их от букв английского алфавита. Фонетически корректное озвучивание знаков транскрипции.

Графика, орфография и пунктуация.

Правильное написание изученных слов. Правильная расстановка знаков препинания: точки, вопросительного и восклицательного знака в конце предложения; запятой при обращении и перечислении; правильное использование знака апострофа в сокращённых формах глагола-связки, вспомогательного и модального глаголов, существительных в притяжательном падеже (Possessive Case).

Лексическая сторона речи.

Распознавание в письменном и звучащем тексте и употребление в устной и письменной речи не менее 500 лексических единиц (слов, словосочетаний, речевых клише), обслуживающих ситуации общения в рамках тематического содержания речи для 4 класса, включая 350 лексических единиц, усвоенных в предыдущие два года обучения.

Распознавание и образование в устной и письменной речи родственных слов с использованием основных способов словообразования: аффиксации (образование существительных с помощью суффиксов -er/-or, -ist (worker, actor, artist) и конверсии (to play – aplay).

Использование языковой догадки для распознавания интернациональных слов (pilot, film).

Грамматическая сторона речи.

Распознавание в письменном и звучащем тексте и употребление в устной и письменной речи изученных морфологических форм и синтаксических конструкций английского языка.

Глаголы в Present/Past Simple Tense, Present Continuous Tense в повествовательных (утвердительных и отрицательных) и вопросительных (общий и специальный вопросы) предложениях.

Модальные глаголы must и have to.

Конструкция to be going to и Future Simple Tense для выражения будущего действия (I am going to have my birthday party on Saturday. Wait, I'll help you.).

Отрицательное местоимение no.

Степени сравнения прилагательных (формы, образованные по правилу и исключения: good – better – (the) best, bad – worse – (the) worst.

Наречия времени.

Обозначение даты и года. Обозначение времени (5 o'clock; 3 am, 2 pm).

Социокультурные знания и умения.

Знание и использование некоторых социокультурных элементов речевого поведенческого этикета, принятого в стране/странах изучаемого языка, в некоторых ситуациях общения: приветствие, прощание, знакомство, выражение благодарности, извинение, поздравление с днём рождения, Новым годом, Рождеством, разговор по телефону).

Знание произведений детского фольклора (рифмовок, стихов, песенок), персонажей детских книг.

Краткое представление своей страны и страны/стран изучаемого языка на (названия стран и их столиц, название родного города/села; цвета национальных флагов; основные достопримечательности).

Компенсаторные умения.

Использование при чтении и аудировании языковой догадки (умения понять значение незнакомого слова или новое значение знакомого слова из контекста).

Использование в качестве опоры при порождении собственных высказываний ключевых слов, вопросов; картинок, фотографий.

Прогнозирование содержания текста для чтения на основе заголовка.

Игнорирование информации, не являющейся необходимой для понимания основного содержания прочитанного/прослушанного текста или для нахождения в тексте запрашиваемой информации.

Планируемые результаты освоения программы по иностранному (английскому) языку на уровне начального общего образования.

Личностные результаты освоения программы по иностранному (английскому) языку на уровне начального общего образования достигаются в единстве учебной и воспитательной деятельности в соответствии с традиционными российскими социокультурными и духовно-нравственными ценностями, принятыми в обществе правилами и нормами поведения и способствуют процессам самопознания, самовоспитания и саморазвития, формирования внутренней позиции личности.

В результате изучения иностранного (английского) языка на уровне начального общего образования у обучающегося будут сформированы следующие личностные результаты:

Гражданско-патриотическое воспитание:

становление ценностного отношения к своей Родине – России;

осознание своей этнокультурной и российской гражданской идентичности;

сопричастность к прошлому, настоящему и будущему своей страны и родного края;

уважение к своему и другим народам;

первоначальные представления о человеке как члене общества, о правах и ответственности, уважении и достоинстве человека, о нравственно-этических нормах поведения и правилах межличностных отношений.

Духовно-нравственное воспитание:

признание индивидуальности каждого человека;

проявление сопереживания, уважения и доброжелательности;

неприятие любых форм поведения, направленных на причинение физического и морального вреда другим людям.

Эстетическое воспитание:

уважительное отношение и интерес к художественной культуре, восприимчивость к разным видам искусства, традициям и творчеству своего и других народов;

стремление к самовыражению в разных видах художественной деятельности.

Физическое воспитание, формирование культуры здоровья и эмоционального благополучия:

соблюдение правил здорового и безопасного (для себя и других людей) образа жизни в окружающей среде (в том числе информационной);

бережное отношение к физическому и психическому здоровью.

Трудовое воспитание:

осознание ценности труда в жизни человека и общества, ответственное потребление и бережное отношение к результатам труда, навыки участия в различных видах трудовой деятельности, интерес к различным профессиям.

Экологическое воспитание:

бережное отношение к природе;

неприятие действий, приносящих ей вред.

Ценности научного познания:

первоначальные представления о научной картине мира;

познавательные интересы, активность, инициативность, любознательность и самостоятельность в познании.

В результате изучения иностранного (английского) языка на уровне начального общего образования у обучающегося будут сформированы познавательные универсальные учебные действия, коммуникативные универсальные учебные действия, регулятивные универсальные учебные действия, совместная деятельность.

У обучающегося будут сформированы следующие базовые логические действия как часть познавательных универсальных учебных действий:

сравнивать объекты, устанавливать основания для сравнения, устанавливать аналогии;

объединять части объекта (объекты) по определённым признакам;

определять существенный признак для классификации, классифицировать предложенные объекты;

находить закономерности и противоречия в рассматриваемых фактах, данных и наблюдениях на основе предложенного педагогическим работником алгоритма;

выявлять недостаток информации для решения учебной (практической) задачи на основе предложенного алгоритма;

устанавливать причинно-следственные связи в ситуациях, поддающихся непосредственному наблюдению или знакомых по опыту, делать выводы.

У обучающегося будут сформированы следующие базовые исследовательские действия как часть познавательных универсальных учебных действий:

определять разрыв между реальным и желательным состоянием объекта (ситуации) на основе предложенных педагогическим работником вопросов;

с помощью педагогического работника формулировать цель, планировать изменения объекта, ситуации;

сравнивать несколько вариантов решения задачи, выбирать наиболее подходящий (на основе предложенных критериев);

проводить по предложенному плану опыт, несложное исследование по установлению особенностей объекта изучения и связей между объектами (часть целое, причина следствие);

формулировать выводы и подкреплять их доказательствами на основе результатов проведенного наблюдения (опыта, измерения, классификации, сравнения, исследования);

прогнозировать возможное развитие процессов, событий и их последствия в аналогичных или сходных ситуациях.

У обучающегося будут сформированы следующие умения работать с информацией как часть познавательных универсальных учебных действий:

выбирать источник получения информации;

согласно заданному алгоритму находить в предложенном источнике информацию, представленную в явном виде;

распознавать достоверную и недостоверную информацию самостоятельно или на основании предложенного педагогическим работником способа её проверки;

соблюдать с помощью взрослых (педагогических работников, родителей (законных представителей) несовершеннолетних обучающихся) правила информационной безопасности при поиске информации в сети Интернет;

анализировать и создавать текстовую, видео, графическую, звуковую, информацию в соответствии с учебной задачей;

самостоятельно создавать схемы, таблицы для представления информации.

У обучающегося будут сформированы следующие умения общения как часть коммуникативных универсальных учебных действий:

воспринимать и формулировать суждения, выражать эмоции в соответствии с целями и условиями общения в знакомой среде;

проявлять уважительное отношение к собеседнику, соблюдать правила ведения диалога и дискуссии;

признавать возможность существования разных точек зрения;

корректно и аргументированно высказывать своё мнение;

строить речевое высказывание в соответствии с поставленной задачей;

создавать устные и письменные тексты (описание, рассуждение, повествование);

готовить небольшие публичные выступления;

подбирать иллюстративный материал (рисунки, фото, плакаты) к тексту выступления.

У обучающегося будут сформированы следующие умения самоорганизации как части регулятивных универсальных учебных действий:

планировать действия по решению учебной задачи для получения результата;

выстраивать последовательность выбранных действий.

У обучающегося будут сформированы следующие умения самоконтроля как части регулятивных универсальных учебных действий:

устанавливать причины успеха/неудач учебной деятельности;

корректировать свои учебные действия для преодоления ошибок.

У обучающегося будут сформированы следующие умения совместной деятельности:

формулировать краткосрочные и долгосрочные цели (индивидуальные с учётом участия в коллективных задачах) в стандартной (типовой) ситуации на основе предложенного формата планирования, распределения промежуточных шагов и сроков;

принимать цель совместной деятельности, коллективно строить действия по её достижению: распределять роли, договариваться, обсуждать процесс и результат совместной работы;

проявлять готовность руководить, выполнять поручения, подчиняться;

ответственно выполнять свою часть работы;

оценивать свой вклад в общий результат;

выполнять совместные проектные задания с опорой на предложенные образцы.

Предметные результаты по учебному предмету «Иностранный (английский) язык» предметной области «Иностранный язык» должны быть ориентированы на применение знаний, умений и навыков в типичных учебных ситуациях и реальных жизненных условиях, отражать сформированность иноязычной коммуникативной компетенции на элементарном уровне в совокупности её составляющих – речевой, языковой, социокультурной, компенсаторной, метапредметной (учебно-познавательной).

К концу обучения во 2 классе обучающийся получит следующие предметные результаты по отдельным темам программы по иностранному (английскому) языку:

Коммуникативные умения.

Говорение:

вести разные виды диалогов (диалог этикетного характера, диалог-расспрос) в стандартных ситуациях неофициального общения, используя вербальные и/или зрительные опоры в рамках изучаемой тематики с соблюдением норм речевого этикета, принятого в стране/странах изучаемого языка (не менее 3 реплик со стороны каждого собеседника);

создавать устные связные монологические высказывания объёмом не менее 3 фраз в рамках изучаемой тематики с опорой на картинки, фотографии и/или ключевые слова, вопросы.

Аудирование:

воспринимать на слух и понимать речь учителя и одноклассников;

воспринимать на слух и понимать учебные тексты, построенные на изученном языковом материале, с разной глубиной проникновения в их содержание в зависимости от поставленной коммуникативной задачи: с пониманием основного содержания, с пониманием запрашиваемой информации фактического характера, используя зрительные опоры и языковую догадку (время звучания текста/текстов для аудирования – до 40 секунд).

Смысловое чтение:

читать вслух учебные тексты объемом до 60 слов, построенные на изученном языковом материале, с соблюдением правил чтения и соответствующей интонации, демонстрируя понимание прочитанного;

читать про себя и понимать учебные тексты, построенные на изученном языковом материале, с различной глубиной проникновения в их содержание в зависимости от поставленной коммуникативной задачи: с пониманием основного содержания, с пониманием запрашиваемой информации, используя зрительные опоры и языковую догадку (объем текста для чтения – до 80 слов).

Письмо:

заполнять простые формуляры, сообщая о себе основные сведения, в соответствии с нормами, принятыми в стране/странах изучаемого языка;

писать с опорой на образец короткие поздравления с праздниками (с днём рождения, Новым годом).

Языковые знания и навыки.

Фонетическая сторона речи:

знать буквы алфавита английского языка в правильной последовательности, фонетически корректно их озвучивать и графически корректно воспроизводить (полупечатное написание букв, буквосочетаний, слов);

применять правила чтения гласных в открытом и закрытом слоге в односложных словах, вычленять некоторые звукобуквенные сочетания при анализе знакомых слов; озвучивать транскрипционные знаки, отличать их от букв;

читать новые слова согласно основным правилам чтения;

различать на слух и правильно произносить слова и фразы/предложения с соблюдением их ритмико-интонационных особенностей.

Графика, орфография и пунктуация:

правильно писать изученные слова;

заполнять пропуски словами; дописывать предложения;

правильно расставлять знаки препинания (точка, вопросительный и восклицательный знаки в конце предложения) и использовать знак апострофа в сокращённых формах глагола-связки, вспомогательного и модального глаголов.

Лексическая сторона речи:

распознавать и употреблять в устной и письменной речи не менее 200 лексических единиц (слов, словосочетаний, речевых клише), обслуживающих ситуации общения в рамках тематики, предусмотренной на первом году обучения;

использовать языковую догадку в распознавании интернациональных слов.

Грамматическая сторона речи:

распознавать и употреблять в устной и письменной речи различные коммуникативные типы предложений: повествовательные (утвердительные, отрицательные), вопросительные (общий, специальный, вопросы), побудительные (в утвердительной форме);

распознавать и употреблять нераспространённые и распространённые простые предложения;

распознавать и употреблять в устной и письменной речи предложения с начальным It;

распознавать и употреблять в устной и письменной речи предложения с начальным There + to be в Present Simple Tense;

распознавать и употреблять в устной и письменной речи простые предложения с простым глагольным сказуемым (He speaks English.);

распознавать и употреблять в устной и письменной речи предложения с составным глагольным сказуемым (I want to dance. She can skate well.);

распознавать и употреблять в устной и письменной речи предложения с глаголом-связкой to be в Present Simple Tense в составе таких фраз, как I'm Dima, I'm eight. I'm fine. I'm sorry. It's... Is it.? What's ...?;

распознавать и употреблять в устной и письменной речи предложения с краткими глагольными формами;

распознавать и употреблять в устной и письменной речи повелительное наклонение: побудительные предложения в утвердительной форме (Come in, please.);

распознавать и употреблять в устной и письменной речи настоящее простое время (Present Simple Tense) в повествовательных (утвердительных и отрицательных) и вопросительных (общий и специальный вопрос) предложениях;

распознавать и употреблять в устной и письменной речи глагольную конструкцию have got (I've got ... Have you got ...?);

распознавать и употреблять в устной и письменной речи модальный глагол can/can't для выражения умения (I can ride a bike.) и отсутствия умения (I can't ride a bike.); can для получения разрешения (Can I go out?);

распознавать и употреблять в устной и письменной речи неопределённый, определённый и нулевой артикль с существительными (наиболее распространённые случаи употребления);

распознавать и употреблять в устной и письменной речи множественное число существительных, образованное по правилам и исключения: a pen – pens; a man – men;

распознавать и употреблять в устной и письменной речи личные и притяжательные местоимения;

распознавать и употреблять в устной и письменной речи указательные местоимения this – these;

распознавать и употреблять в устной и письменной речи количественные числительные (1–12);

распознавать и употреблять в устной и письменной речи вопросительные слова who, what, how, where, how many;

распознавать и употреблять в устной и письменной речи предлоги места on, in, near, under;

распознавать и употреблять в устной и письменной речи союзы and и but (при однородных членах).

Социокультурные знания и умения:

владеть отдельными социокультурными элементами речевого поведенческого этикета, принятыми в англоязычной среде, в некоторых ситуациях общения: приветствие, прощание, знакомство, выражение благодарности, извинение, поздравление с днём рождения, Новым годом, Рождеством;

знать названия родной страны и страны/стран изучаемого языка и их столиц.

К концу обучения в 3 классе обучающийся получит следующие предметные результаты по отдельным темам программы по иностранному (английскому) языку:

Коммуникативные умения.

Говорение:

вести разные виды диалогов (диалог этикетного характера, диалог-побуждение, диалог-расспрос) в стандартных ситуациях неофициального общения, с вербальными и/или зрительными опорами в рамках изучаемой тематики с соблюдением норм речевого этикета, принятого в стране/странах изучаемого языка (не менее 4 реплик со стороны каждого собеседника);

создавать устные связные монологические высказывания (описание; повествование/рассказ) в рамках изучаемой тематики объёмом не менее 4 фраз с вербальными и/или зрительными опорами;

передавать основное содержание прочитанного текста с вербальными и/или зрительными опорами (объём монологического высказывания – не менее 4 фраз).

Аудирование:

воспринимать на слух и понимать речь учителя и одноклассников вербально/невербально реагировать на услышанное;

воспринимать на слух и понимать учебные тексты, построенные на изученном языковом материале, с разной глубиной проникновения в их содержание в зависимости от поставленной коммуникативной задачи: с пониманием основного содержания, с пониманием запрашиваемой информации фактического характера, со зрительной опорой и с использованием языковой, в том числе контекстуальной, догадки (время звучания текста/текстов для аудирования – до 1 минуты).

Смысловое чтение:

читать вслух учебные тексты объемом до 70 слов, построенные на изученном языковом материале, с соблюдением правил чтения и соответствующей интонацией, демонстрируя понимание прочитанного;

читать про себя и понимать учебные тексты, содержащие отдельные незнакомые слова, с различной глубиной проникновения в их содержание в зависимости от поставленной коммуникативной задачи: с пониманием основного содержания, с пониманием запрашиваемой информации, со зрительной опорой и без опоры, а также с использованием языковой, в том числе контекстуальной, догадки (объем текста/текстов для чтения – до 130 слов).

Письмо:

заполнять анкеты и формуляры с указанием личной информации: имя, фамилия, возраст, страна проживания, любимые занятия и т. д.;

писать с опорой на образец поздравления с днем рождения, Новым годом, Рождеством с выражением пожеланий;

создавать подписи к иллюстрациям с пояснением, что на них изображено.

Языковые знания и навыки.

Фонетическая сторона речи:

применять правила чтения гласных в третьем типе слога (гласная + r);

применять правила чтения сложных сочетаний букв (например, -tion, -ight) в односложных, двусложных и многосложных словах (international, night);

читать новые слова согласно основным правилам чтения;

различать на слух и правильно произносить слова и фразы/предложения с соблюдением их ритмико-интонационных особенностей.

Графика, орфография и пунктуация:

правильно писать изученные слова;

правильно расставлять знаки препинания (точка, вопросительный и восклицательный знаки в конце предложения, апостроф).

Лексическая сторона речи:

распознавать и употреблять в устной и письменной речи не менее 350 лексических единиц (слов, словосочетаний, речевых клише), включая 200 лексических единиц, освоенных на первом году обучения;

распознавать и образовывать родственные слова с использованием основных способов словообразования: аффиксации (суффиксы числительных -teen, -ty, -th) и словосложения (football, snowman).

Грамматическая сторона речи:

распознавать и употреблять в устной и письменной речи побудительные предложения в отрицательной форме (Don't talk, please.);

распознавать и употреблять в устной и письменной речи предложения с начальным There + to be в Past Simple Tense (There was a bridge across the river. There were mountains in the south.);

распознавать и употреблять в устной и письменной речи конструкции с глаголами на -ing: to like/enjoy doing something;

распознавать и употреблять в устной и письменной речи конструкцию I'd like to ...;

распознавать и употреблять в устной и письменной речи правильные и неправильные глаголы в Past Simple Tense в повествовательных (утвердительных и отрицательных) и вопросительных (общий и специальный вопрос) предложениях;

распознавать и употреблять в устной и письменной речи существительные в притяжательном падеже (Possessive Case);

распознавать и употреблять в устной и письменной речи слова, выражающие количество с исчисляемыми и неисчисляемыми существительными (much/many/a lot of);

распознавать и употреблять в устной и письменной речи наречия частотности usually, often;

распознавать и употреблять в устной и письменной речи личные местоимения в объектном падеже;

распознавать и употреблять в устной и письменной речи указательные местоимения that – those;

распознавать и употреблять в устной и письменной речи неопределённые местоимения some/any в повествовательных и вопросительных предложениях;

распознавать и употреблять в устной и письменной речи вопросительные слова when, whose, why;

распознавать и употреблять в устной и письменной речи количественные числительные (13–100);

распознавать и употреблять в устной и письменной речи порядковые числительные (1–30);

распознавать и употреблять в устной и письменной речи предлог направления движения to (We went to Moscow last year.);

распознавать и употреблять в устной и письменной речи предлоги места next to, in front of, behind;

распознавать и употреблять в устной и письменной речи предлоги времени: at, in, on в выражениях at 4 o'clock, in the morning, on Monday.

Социокультурные знания и умения:

владеть социокультурными элементами речевого поведенческого этикета, принятыми в англоязычной среде, в некоторых ситуациях общения (приветствие, прощание, знакомство, просьба, выражение благодарности, извинение, поздравление с днём рождения, Новым годом, Рождеством);

кратко представлять свою страну и страну/страны изучаемого языка на английском языке.

К концу обучения в 4 классе обучающийся получит следующие предметные результаты по отдельным темам программы по иностранному (английскому) языку:

Коммуникативные умения.

Говорение:

вести разные виды диалогов (диалог этикетного характера, диалог-побуждение, диалог-расспрос) на основе вербальных и/или зрительных опор с соблюдением норм речевого этикета, принятого в стране/странах изучаемого языка (не менее 4–5 реплик со стороны каждого собеседника);

вести диалог – разговор по телефону с опорой на картинки, фотографии и/или ключевые слова в стандартных ситуациях неофициального общения с соблюдением норм речевого этикета в объёме не менее 4–5 реплик со стороны каждого собеседника;

создавать устные связные монологические высказывания (описание, рассуждение; повествование/сообщение) с вербальными и/или зрительными опорами в рамках тематического содержания речи для 4 класса (объём монологического высказывания – не менее 4–5 фраз);

создавать устные связные монологические высказывания по образцу; выражать своё отношение к предмету речи;

передавать основное содержание прочитанного текста с вербальными и/или зрительными опорами в объёме не менее 4–5 фраз.

представлять результаты выполненной проектной работы, в том числе подбирая иллюстративный материал (рисунки, фото) к тексту выступления, в объёме не менее 4–5 фраз.

Аудирование:

воспринимать на слух и понимать речь учителя и одноклассников, вербально/невербально реагировать на услышанное;

воспринимать на слух и понимать учебные и адаптированные аутентичные тексты, построенные на изученном языковом материале, с разной глубиной проникновения в их содержание в зависимости от поставленной коммуникативной задачи: с пониманием основного содержания, с пониманием запрашиваемой информации фактического характера со зрительной опорой и с использованием языковой, в том числе контекстуальной, догадки (время звучания текста/текстов для аудирования – до 1 минуты).

Смысловое чтение:

читать вслух учебные тексты объёмом до 70 слов, построенные на изученном языковом материале, с соблюдением правил чтения и соответствующей интонацией, демонстрируя понимание прочитанного;

читать про себя тексты, содержащие отдельные незнакомые слова, с различной глубиной проникновения в их содержание в зависимости от поставленной коммуникативной задачи: с пониманием основного содержания,

с пониманием запрашиваемой информации, со зрительной опорой и без опоры, с использованием языковой, в том числе контекстуальной, догадки (объем текста/текстов для чтения – до 160 слов;

прогнозировать содержание текста на основе заголовка;

читать про себя несплошные тексты (таблицы, диаграммы и т. д.) и понимать представленную в них информацию.

Письмо:

заполнять анкеты и формуляры с указанием личной информации: имя, фамилия, возраст, место жительства (страна проживания, город), любимые занятия и т. д.;

писать с опорой на образец поздравления с днем рождения, Новым годом, Рождеством с выражением пожеланий;

писать с опорой на образец электронное сообщение личного характера (объем сообщения – до 50 слов).

Языковые знания и навыки.

Фонетическая сторона речи:

читать новые слова согласно основным правилам чтения;

различать на слух и правильно произносить слова и фразы/предложения с соблюдением их ритмико-интонационных особенностей.

Графика, орфография и пунктуация:

правильно писать изученные слова; правильно расставлять знаки препинания (точка, вопросительный и восклицательный знаки в конце предложения, апостроф, запятая при перечислении).

Лексическая сторона речи:

распознавать и употреблять в устной и письменной речи не менее 500 лексических единиц (слов, словосочетаний, речевых клише), включая 350 лексических единиц, освоенных в предшествующие годы обучения;

распознавать и образовывать родственные слова с использованием основных способов словообразования: аффиксации (суффиксы -er/-or, -ist: teacher, actor, artist), словосложения (blackboard), конверсии (to play – a play).

Грамматическая сторона речи:

распознавать и употреблять в устной и письменной речи Present Continuous Tense в повествовательных (утвердительных и отрицательных), вопросительных (общий и специальный вопрос) предложениях;

распознавать и употреблять в устной и письменной речи конструкцию to be going to и Future Simple Tense для выражения будущего действия;

распознавать и употреблять в устной и письменной речи модальные глаголы долженствования must и have to;

распознавать и употреблять в устной и письменной речи отрицательное местоимение по;
распознавать и употреблять в устной и письменной речи степени сравнения прилагательных (формы, образованные по правилу и исключения: good – better – (the) best, bad – worse – (the) worst);
распознавать и употреблять в устной и письменной речи наречия времени;
распознавать и употреблять в устной и письменной речи обозначение даты и года; распознавать и употреблять в устной и письменной речи обозначение времени.

Социокультурные знания и умения:

владеть социокультурными элементами речевого поведенческого этикета, принятыми в англоязычной среде, в некоторых ситуациях общения (приветствие, прощание, знакомство, выражение благодарности, извинение, поздравление с днём рождения, Новым годом, Рождеством);

знать названия родной страны и страны/стран изучаемого языка;

знать некоторых литературных персонажей;

знать небольшие произведения детского фольклора (рифмовки, песни);

кратко представлять свою страну на иностранном языке в рамках изучаемой тематики.

2.1.4. Рабочая программа по учебному предмету «Иностранный (немецкий) язык».

Рабочая программа по учебному предмету «Иностранный (немецкий) язык» (предметная область «Иностранный язык») (далее соответственно – программа по иностранному (немецкому) языку, иностранный (немецкий) язык) включает пояснительную записку, содержание обучения, планируемые результаты освоения программы по иностранному (немецкому) языку.

Пояснительная записка отражает общие цели и задачи изучения учебного предмета, характеристику психологических предпосылок к его изучению обучающимися, место в структуре учебного плана, а также подходы к отбору содержания и планируемым результатам.

Содержание обучения раскрывает содержательные линии, которые предлагаются для обязательного изучения в каждом классе на уровне начального общего образования.

Планируемые результаты освоения программы по иностранному (немецкому) языку включают личностные, метапредметные результаты за весь период обучения на уровне начального общего образования, а также предметные достижения обучающегося за каждый год обучения.

Пояснительная записка.

Программа по иностранному (немецкому) языку на уровне начального общего образования составлена на основе требований к результатам освоения программы начального общего образования ФГОС НОО, а также ориентирована на целевые приоритеты духовно-нравственного развития, воспитания и социализации обучающихся, сформулированные в федеральной программе воспитания.

Программа по иностранному (немецкому) языку на уровне начального общего образования составлена на основе Требований к результатам освоения федеральной основной образовательной программы начального общего образования, представленных в Федеральном государственном

образовательном стандарте начального общего образования, а также федеральной программы воспитания с учётом концепции или историко-культурного стандарта при наличии.

Программа по иностранному (немецкому) языку на уровне начального общего образования составлена на основе Федерального государственного образовательного стандарта начального общего образования, федеральной образовательной программы начального общего образования и универсального кодификатора распределённых по классам проверяемых требований к результатам освоения основной образовательной программы начального общего образования и элементов содержания по немецкому языку.

Программа по иностранному (немецкому) языку раскрывает цели образования, развития и воспитания обучающихся средствами учебного предмета «Иностранный (немецкий) язык» на начальной ступени обязательного общего образования, определяет обязательную (инвариантную) часть содержания учебного курса по изучаемому иностранному языку, за пределами которой остаётся возможность выбора учителем вариативной составляющей содержания образования по предмету.

Изучение иностранного языка в общеобразовательных организациях России начинается со 2 класса. Обучающиеся данного возраста характеризуются большой восприимчивостью к овладению языками, что позволяет им овладевать основами общения на новом для них языке с меньшими затратами времени и усилий по сравнению с обучающимися других возрастных групп. Построение программы по иностранному (немецкому) языку имеет нелинейный характер и основано на концентрическом принципе. В каждом классе даются новые элементы содержания и новые требования. В процессе обучения освоенные на определённом этапе грамматические формы и конструкции повторяются и закрепляются на новом лексическом материале и расширяющемся тематическом содержании речи.

Цели обучения иностранному языку на уровне начального общего образования можно условно разделить на образовательные, развивающие, воспитывающие.

Образовательные цели учебного предмета «Иностранный (немецкий) язык» в начальной школе включают:

формирование элементарной иноязычной коммуникативной компетенции, то есть способности и готовности общаться с носителями изучаемого иностранного языка в устной (говорение и аудирование) и письменной (чтение и письмо) форме с учётом возрастных возможностей и потребностей обучающегося;

расширение лингвистического кругозора обучающихся за счёт: овладения новыми языковыми средствами (фонетическими, орфографическими, лексическими, грамматическими) в соответствии с отобранными темами общения;

освоение знаний о языковых явлениях изучаемого иностранного языка, о разных способах выражения мысли на родном и иностранном языках;

использование для решения учебных задач интеллектуальных операций (сравнение, анализ, обобщение и других);

формирование умений работать с информацией, представленной в текстах разного типа (описание, повествование, рассуждение), пользоваться при необходимости словарями по иностранному языку.

Развивающие цели учебного предмета «Иностранный (немецкий) язык» в начальной школе включают:

осознание обучающимися роли языков как средства межличностного и межкультурного взаимодействия в условиях поликультурного, многоязычного мира и инструмента познания мира и культуры других народов;

становление коммуникативной культуры обучающихся и их общего речевого развития;

развитие компенсаторной способности адаптироваться к ситуациям общения при получении и передаче информации в условиях дефицита языковых средств;

формирование регулятивных действий: планирование последовательных «шагов» для решения учебной задачи, контроль процесса и результата своей деятельности, установление причины возникшей трудности и/или ошибки, корректировка деятельности;

становление способности к оценке своих достижений в изучении иностранного языка, мотивация совершенствовать свои коммуникативные умения на иностранном языке.

Влияние параллельного изучения родного языка и языка других стран и народов позволяет заложить основу для формирования гражданской идентичности, чувства патриотизма и гордости за свой народ, свой край, свою страну, помочь лучше осознать свою этническую и национальную принадлежность и проявлять интерес к языкам и культурам других народов, осознать наличие и значение общечеловеческих и базовых национальных ценностей. Вклад предмета «Иностранный (немецкий) язык» в реализацию воспитательных целей обеспечивает:

понимание необходимости овладения иностранным языком как средством общения в условиях взаимодействия разных стран и народов;

формирование предпосылок социокультурной/межкультурной компетенции, позволяющей приобщаться к культуре, традициям, реалиям стран/страны изучаемого языка, готовности представлять свою страну, её культуру в условиях межкультурного общения, соблюдая речевой этикет и адекватно используя имеющиеся речевые и неречевые средства общения;

воспитание уважительного отношения к иной культуре посредством знакомств с детским пластом культуры стран изучаемого языка и более глубокого осознания особенностей культуры своего народа;

воспитание эмоционального и познавательного интереса к художественной культуре других народов;

формирование положительной мотивации и устойчивого учебно-познавательного интереса к предмету «Иностранный язык».

Общее число часов, рекомендованных для изучения иностранного языка - 204 часа: во 2 классе – 68 часов (2 часа в неделю), в 3 классе – 68 часов (2 часа в неделю), в 4 классе – 68 часов (2 часа в неделю).

Содержание обучения для каждого года обучения включает тематическое содержание речи, коммуникативные умения, языковые знания и навыки, социокультурные знания и умения и компенсаторные умения.

Содержание обучения во 2 классе (68 часов).

Тематическое содержание речи.

Знакомство.

Приветствие, знакомство, прощание (с использованием типичных фраз речевого этикета).

Мир моего «я».

Моя семья. Мой день рождения. Моя любимая еда.

Мир моих увлечений.

Любимый цвет. Любимая игрушка, игра. Любимые занятия. Мой питомец. Выходной день (в цирке, в зоопарке).

Мир вокруг меня.

Моя школа. Мои друзья. Моя малая родина (город, село).

Родная страна и страны изучаемого языка.

Названия родной страны и стран/страны изучаемого языка и их столицы. Произведения детского фольклора. Персонажи детских книг. Праздники родной страны и страны/стран изучаемого языка (Новый год, Рождество).

Коммуникативные умения.

Говорение.

Коммуникативные умения диалогической речи.

Ведение с опорой на речевые ситуации, ключевые слова и/или иллюстрации с соблюдением норм речевого этикета, принятых в стране/странах изучаемого языка:

диалога этикетного характера: приветствие, начало и завершение разговора, знакомство с собеседником, поздравление с праздником, выражение благодарности за поздравление, извинение;

диалога-расспроса: сообщение фактической информации, ответ на вопросы собеседника, запрашивание интересующей информации.

Коммуникативные умения монологической речи. Создание с опорой на ключевые слова, вопросы и/или иллюстрации устных монологических высказываний: описание предмета, реального человека или литературного персонажа, рассказ о себе, члене семьи, друге.

Аудирование.

Понимание на слух речи учителя и одноклассников и вербальная/ невербальная реакция на услышанное (при непосредственном общении).

Восприятие и понимание на слух учебных текстов, построенных на изученном языковом материале, в соответствии с поставленной коммуникативной задачей: с пониманием основного содержания, с пониманием запрашиваемой информации (при опосредованном общении).

Аудирование с пониманием основного содержания текста предполагает определение основной темы и главных фактов/событий в воспринимаемом на слух тексте с опорой на иллюстрации и с использованием языковой догадки.

Аудирование с пониманием запрашиваемой информации предполагает выделение из воспринимаемого на слух текста и понимание информации фактического характера (например, имя, возраст, любимое занятие, цвет) с опорой на иллюстрации и с использованием языковой догадки.

Тексты для аудирования: диалог, высказывания собеседников в ситуациях повседневного общения, рассказ, сказка.

Смысловое чтение.

Чтение вслух и понимание учебных и адаптированных аутентичных текстов, построенных на изученном языковом материале, с соблюдением правил чтения и соответствующей интонацией, обеспечивая тем самым адекватное восприятие читаемого слушателями.

Тексты для чтения вслух: диалог, рассказ, сказка.

Чтение про себя учебных текстов, построенных на изученном языковом материале, с различной глубиной проникновения в их содержание в зависимости от поставленной коммуникативной задачи: с пониманием основного содержания, с пониманием запрашиваемой информации.

Чтение с пониманием основного содержания текста предполагает определение основной темы и главных фактов/событий в прочитанном тексте с опорой на иллюстрации и с использованием языковой догадки.

Чтение с пониманием запрашиваемой информации предполагает нахождение в прочитанном тексте и понимание запрашиваемой информации фактического характера с опорой на иллюстрации и с использованием языковой догадки.

Тексты для чтения про себя: диалог, рассказ, сказка, электронное сообщение личного характера.

Письмо.

Воспроизведение речевых образцов, списывание текста, выписывание из текста слов, словосочетаний, предложений, вставка пропущенных слов в предложение, дописывание предложений в соответствии с решаемой учебной задачей.

Заполнение простых формуляров с указанием личной информации (имя, фамилия, возраст, страна проживания) в соответствии с нормами, принятыми в стране/странах изучаемого языка.

Написание с опорой на образец коротких поздравлений с праздниками (с днём рождения, Новым годом, Рождеством).

Языковые знания и навыки.

Фонетическая сторона речи.

Буквы немецкого алфавита. Фонетически корректное озвучивание букв немецкого алфавита.

Различение на слух и адекватное, без ошибок, ведущих к сбою в коммуникации, произнесение слов с соблюдением правильного ударения и фраз с соблюдением их ритмико-интонационных особенностей.

Чтение новых слов согласно основным правилам чтения немецкого языка. Чтение основных дифтонгов и сочетаний согласных, вычленение некоторых звукобуквенных сочетаний при анализе изученных слов.

Графика, орфография и пунктуация.

Правильное написание изученных слов.

Правильная расстановка знаков препинания: точки, вопросительного и восклицательного знаков в конце предложения.

Лексическая сторона речи.

Распознавание и употребление в устной и письменной речи не менее 200 лексических единиц (слов, словосочетаний, речевых клише), обслуживающих ситуации общения в рамках тематического содержания речи для 2 класса.

Использование языковой догадки для распознавания интернациональных слов (der Film, das Kino).

Грамматическая сторона речи.

Распознавание в письменном и звучащем тексте и употребление в устной и письменной речи изученных морфологических форм и синтаксических конструкций немецкого языка.

Коммуникативные типы предложений: повествовательные (утвердительные, отрицательные (с nicht), вопросительные (общий, специальный вопросы). Порядок слов в предложении. Нераспространённые и распространённые простые предложения.

Предложения с простым глагольным сказуемым (Er tanzt gern).

Предложения с составным именным сказуемым (Der Tisch ist grün).

Предложения с простым составным глагольным сказуемым (Ich kann schnell laufen).

Спряжение глаголов sein, haben в Präsens.

Спряжение некоторых глаголов в Präsens, в том числе с изменением корневой гласной (fahren, tragen, lesen, sprechen), кроме 2-го лица мн. числа.

Модальные глаголы können, mögen в Präsens; порядок слов в предложении с модальным глаголом.

Род имён существительных.

Неопределённый и определённый артикли с именами существительными (наиболее распространённые случаи употребления).

Существительные в именительном и винительном падежах. Имена собственные (антропонимы) в родительном падеже. Личные (кроме *ihr*) и притяжательные местоимения (*mein, dein*).

Количественные числительные (1–12). Вопросительные слова (*wer, was, woher, wie*). Союзы *und, aber* (при однородных членах).

Социокультурные знания и умения.

Знание и использование некоторых социокультурных элементов речевого поведенческого этикета, принятого в стране/странах изучаемого языка в некоторых ситуациях общения: приветствие, прощание, знакомство, выражение благодарности, извинение, поздравление (с днём рождения, Новым годом, Рождеством).

Знание названий родной страны и страны/стран изучаемого языка и их столиц.

Компенсаторные умения.

Использование при чтении и аудировании языковой догадки (умения понять значение незнакомого слова или новое значение знакомого слова по контексту).

Использование в качестве опоры при порождении собственных высказываний ключевых слов, вопросов, иллюстраций.

Содержание обучения в 3 классе (68 часов).

Тематическое содержание речи.

Мир моего «я».

Моя семья. Мой день рождения, подарки.

Моя любимая еда.

Мой день (распорядок дня).

Мир моих увлечений.

Любимая игрушка, игра. Любимый цвет. Мой питомец. Любимые занятия. Любимая сказка. Выходной день (в цирке, в зоопарке, парке). Каникулы.

Мир вокруг меня.

Моя комната (квартира, дом). Моя школа. Мои друзья. Моя малая родина (город, село). Дикie и домашние животные. Погода. Времена года (месяцы).

Родная страна и страны изучаемого языка.

Россия и страна/страны изучаемого языка. Их столицы, достопримечательности, некоторые интересные факты. Произведения детского фольклора. Персонажи детских книг. Праздники родной страны и страны/стран изучаемого языка.

Коммуникативные умения.

Говорение.

Коммуникативные умения диалогической речи.

Ведение с опорой на речевые ситуации, ключевые слова и/или иллюстрации с соблюдением норм речевого этикета, принятых в стране/странах изучаемого языка:

диалога этикетного характера: приветствие, начало и завершение разговора, знакомство с собеседником, поздравление с праздником, выражение благодарности за поздравление, извинение;

диалога-побуждения: приглашение собеседника к совместной деятельности, вежливое согласие/несогласие на предложение собеседника;

диалога-расспроса: сообщение фактической информации, ответ на вопросы собеседника, просьба предоставить интересующую информацию.

Коммуникативные умения монологической речи.

Создание с опорой на ключевые слова, вопросы и/или иллюстрации устных монологических высказываний: описание предмета, реального человека или литературного персонажа, рассказ о себе, члене семьи, друге.

Пересказ с опорой на ключевые слова, вопросы и/или иллюстрации основного содержания прочитанного текста.

Аудирование.

Понимание на слух речи учителя и одноклассников и вербальная/невербальная реакция на услышанное (при непосредственном общении).

Восприятие и понимание на слух учебных текстов, построенных на изученном языковом материале, в соответствии с поставленной коммуникативной задачей: с пониманием основного содержания, с пониманием запрашиваемой информации (при опосредованном общении).

Аудирование с пониманием основного содержания текста предполагает определение основной темы и главных фактов/событий в воспринимаемом на слух тексте с опорой на иллюстрации и с использованием языковой, в том числе контекстуальной, догадки.

Аудирование с пониманием запрашиваемой информации предполагает выделение из воспринимаемого на слух текста и понимание информации фактического характера с опорой на иллюстрации и с использованием языковой, в том числе контекстуальной, догадки.

Тексты для аудирования: диалог, высказывания собеседников в ситуациях повседневного общения, рассказ, сказка.

Смысловое чтение.

Чтение вслух и понимание учебных и адаптированных аутентичных текстов, построенных на изученном языковом материале, с соблюдением правил чтения и соответствующей интонацией, обеспечивая тем самым адекватное восприятие читаемого слушателями.

Тексты для чтения вслух: диалог, рассказ, сказка.

Чтение про себя учебных текстов, построенных на изученном языковом материале, с различной глубиной проникновения в их содержание в зависимости

от поставленной коммуникативной задачи: с пониманием основного содержания, с пониманием запрашиваемой информации.

Чтение с пониманием основного содержания текста предполагает определение основной темы и главных фактов/событий в прочитанном тексте с опорой и без опоры на иллюстрации и с использованием языковой, в том числе контекстуальной, догадки.

Чтение с пониманием запрашиваемой информации предполагает нахождение и понимание в прочитанном тексте запрашиваемой информации фактического характера с опорой и без опоры на иллюстрации, а также с использованием языковой, в том числе контекстуальной, догадки.

Тексты для чтения: диалог, рассказ, сказка, электронное сообщение личного характера.

Письмо.

Списывание текста, выписывание из текста слов, словосочетаний, предложений, вставка пропущенного слова в предложение в соответствии с решаемой коммуникативной/учебной задачей.

Создание подписей к картинкам, фотографиям с пояснением, что на них изображено.

Заполнение анкет и формуляров с указанием личной информации (имя, фамилия, возраст, страна проживания, любимые занятия) в соответствии с нормами, принятыми в стране/странах изучаемого языка.

Написание с опорой на образец поздравлений с праздниками (днём рождения, с Новым годом, Рождеством) с выражением пожеланий.

Языковые знания и навыки.

Фонетическая сторона речи.

Различение на слух и адекватное, без ошибок, произнесение слов с соблюдением правильного ударения и фраз/предложений с соблюдением их ритмико-интонационных особенностей.

Чтение новых слов согласно основным правилам чтения.

Графика, орфография и пунктуация.

Правильное написание изученных слов.

Правильная расстановка знаков препинания: точки, вопросительного и восклицательного знаков в конце предложения.

Лексическая сторона речи.

Распознавание в письменном и звучащем тексте и употребление в устной и письменной речи не менее 350 лексических единиц (слов, словосочетаний, речевых клише), обслуживающих ситуации общения в рамках тематического содержания речи для 3 класса, включая 200 лексических единиц, усвоенных на первом году обучения.

Распознавание и образование в устной и письменной речи количественных числительных при помощи суффиксов -zehn, -zig.

Грамматическая сторона речи.

Распознавание в письменном и звучащем тексте и употребление в устной и письменной речи изученных морфологических форм и синтаксических конструкций немецкого языка.

Различные коммуникативные типы предложений: повествовательные (утвердительные, отрицательные (с *kein*), побудительные предложения (кроме вежливой формы с *Sie*).

Предложения с местоимением *es* и конструкцией *es gibt*. Спряжение глаголов *sein*, *haben* в *Präteritum*.

Спряжение слабых и сильных глаголов в *Präsens* (в том числе во 2-м лице мн. числа).

Употребление слабых и сильных глаголов в *Perfekt*: повествовательные и вопросительные предложения (общий и специальный вопросы).

Модальные глаголы *mögen* (в форме *möchte*), *müssen* (в *Präsens*).

Множественное число существительных.

Нулевой артикль с существительными (наиболее распространённые случаи употребления).

Склонение существительных в единственном числе в именительном, дательном и винительном падежах.

Личные и притяжательные местоимения. Количественные числительные (13–30).

Наиболее употребительные предлоги для выражения временных и пространственных отношений *in*, *an* (употребляемые с дательным падежом).

Социокультурные знания и умения.

Знание и использование некоторых социокультурных элементов речевого поведенческого этикета, принятого в стране/странах изучаемого языка, в некоторых ситуациях общения: приветствие, прощание, знакомство, выражение благодарности, извинение, поздравление с днём рождения, Новым годом, Рождеством).

Знание произведений детского фольклора (рифмовок, стихов, песенок), персонажей детских книг.

Краткое представление своей страны и страны/стран изучаемого языка (названия родной страны и страны/стран изучаемого языка и их столиц, название родного города/села, цвета национальных флагов).

Компенсаторные умения.

Использование при чтении и аудировании языковой, в том числе контекстуальной, догадки.

Использование в качестве опоры при порождении собственных высказываний ключевых слов, вопросов, иллюстраций.

Игнорирование информации, не являющейся необходимой для понимания основного содержания прочитанного/прослушанного текста или для нахождения в тексте запрашиваемой информации.

Содержание обучения в 4 классе (68 часов).

Тематическое содержание речи.

Мир моего «я».

Моя семья. Мой день рождения, подарки. Моя любимая еда. Мой день (распорядок дня, домашние обязанности).

Мир моих увлечений.

Любимая игрушка, игра. Любимый цвет. Мой питомец. Любимые занятия. Любимая сказка. Выходной день (в цирке, в зоопарке, парке). Каникулы.

Мир вокруг меня.

Моя комната (квартира, дом), предметы мебели и интерьера. Моя школа, любимые учебные предметы. Мои друзья. Моя малая родина (город, село). Путешествия. Дикие и домашние животные. Погода. Времена года (месяцы). Покупки (одежда, обувь, книги, основные продукты питания).

Родная страна и страны изучаемого языка.

Россия и страна/страны изучаемого языка. Их столицы, достопримечательности и некоторые интересные факты. Произведения детского фольклора. Персонажи детских книг. Праздники родной страны и страны/стран изучаемого языка.

Коммуникативные умения.

Говорение.

Коммуникативные умения диалогической речи.

Ведение с опорой на речевые ситуации, ключевые слова и/или иллюстрации с соблюдением норм речевого этикета, принятых в стране/странах изучаемого языка:

диалога этикетного характера: приветствие, ответ на приветствие, завершение разговора (в том числе по телефону), прощание, знакомство с собеседником, поздравление с праздником, выражение благодарности за поздравление, выражение извинения;

диалога-побуждения: обращение к собеседнику с просьбой, вежливое согласие выполнить просьбу, приглашение собеседника к совместной деятельности, вежливое согласие/несогласие на предложение собеседника;

диалога-расспроса: сообщение фактической информации, ответы на вопросы собеседника, запрашивание интересующей информации;

Коммуникативные умения монологической речи.

Создание с опорой на ключевые слова, вопросы и/или иллюстрации устных монологических высказываний: описание предмета, внешности и одежды, черт характера реального человека или литературного персонажа, рассказ/сообщение (повествование) с опорой на ключевые слова, вопросы и/или иллюстрации.

Создание устных монологических высказываний в рамках тематического содержания речи по образцу (с выражением своего отношения к предмету речи).

Пересказ основного содержания прочитанного текста с опорой на ключевые слова, вопросы, план и/или иллюстрации.

Краткое устное изложение результатов выполненного несложного проектного задания.

Аудирование.

Понимание на слух речи учителя и одноклассников и вербальная/невербальная реакция на услышанное (при непосредственном общении).

Восприятие и понимание на слух учебных и адаптированных аутентичных текстов в соответствии с поставленной коммуникативной задачей: с пониманием основного содержания, с пониманием запрашиваемой информации (при опосредованном общении).

Аудирование с пониманием основного содержания текста предполагает умение определять основную тему и главные факты/события в воспринимаемом на слух тексте с опорой и без опоры на иллюстрации и с использованием языковой, в том числе контекстуальной, догадки.

Аудирование с пониманием запрашиваемой информации предполагает умение выделять запрашиваемую информацию фактического характера с опорой и без опоры на иллюстрации, а также с использованием языковой, в том числе контекстуальной, догадки.

Тексты для аудирования: диалог, высказывания собеседников в ситуациях повседневного общения, рассказ, сказка, сообщение информационного характера.

Смысловое чтение.

Чтение вслух и понимание учебных и адаптированных аутентичных текстов, построенных на изученном языковом материале, с соблюдением правил чтения и соответствующей интонацией, обеспечивая тем самым адекватное восприятие читаемого слушателями.

Тексты для чтения вслух: диалог, рассказ, сказка.

Чтение про себя учебных текстов, построенных на изученном языковом материале, с различной глубиной проникновения в их содержание в зависимости от поставленной коммуникативной задачи: с пониманием основного содержания, с пониманием запрашиваемой информации.

Чтение с пониманием основного содержания текста предполагает определение основной темы и главных фактов/событий в прочитанном тексте с опорой и без опоры на иллюстрации, с использованием языковой, в том числе контекстуальной, догадки.

Чтение с пониманием запрашиваемой информации предполагает нахождение в прочитанном тексте и понимание запрашиваемой информации фактического характера с опорой и без опоры на иллюстрации, с использованием языковой, в том числе контекстуальной, догадки. Прогнозирование содержания текста по заголовку.

Смысловое чтение про себя учебных и адаптированных аутентичных текстов, содержащие отдельные незнакомые слова, понимание основного содержания (тема, главная мысль, главные факты/события) тексте с опорой и без опоры на иллюстрации и с использованием языковой догадки, в том числе контекстуальной.

Чтение несплошных текстов (таблиц, диаграмм) и понимание представленной в них информации.

Тексты для чтения: диалог, рассказ, сказка, электронное сообщение личного характера, текст научно-популярного характера, стихотворение.

Письмо.

Выписывание из текста слов, словосочетаний, предложений, вставка пропущенных слов в предложение в соответствии с решаемой коммуникативной/учебной задачей.

Заполнение простых анкет и формуляров с указанием личной информации (имя, фамилия, возраст, место жительства (страна проживания, город), любимые занятия) в соответствии с нормами, принятыми в стране/странах изучаемого языка;

Написание с опорой на образец поздравлений с праздниками (с Новым годом, Рождеством, днём рождения) с выражением пожеланий.

Создание подписей к картинкам, фотографиям с пояснением, что на них изображено, написание короткого рассказа по плану/ключевым словам.

Написание электронного сообщения личного характера с опорой на образец.

Языковые знания и навыки.

Фонетическая сторона речи.

Различение на слух и адекватное, без ошибок, ведущих к сбою в коммуникации, произнесение слов с соблюдением правильного ударения и фраз/предложений с соблюдением их ритмико-интонационных особенностей.

Чтение новых слов согласно основным правилам чтения.

Графика, орфография и пунктуация.

Правильное написание изученных слов.

Правильная расстановка знаков препинания: точки, вопросительного и восклицательного знаков в конце предложения, запятой при перечислении.

Лексическая сторона речи.

Распознавание в письменном и звучащем тексте и употребление в устной и письменной речи не менее 500 лексических единиц (слов, словосочетаний, речевых клише), обслуживающих ситуации, включая 350 лексических единиц.

Распознавание и образование в устной и письменной речи порядковых числительных при помощи суффиксов -te, -ste, родственных слов с использованием основных способов словообразования: аффиксации (суффикс -er – Arbeiter, -in – Lehrerin), словосложения (Geburtstag).

Грамматическая сторона речи.

Распознавание в письменном и звучащем тексте и употребление в устной и письменной речи изученных морфологических форм и синтаксических конструкций немецкого языка.

Простые предложения с однородными членами (союз *oder*). Сложносочинённые предложения с сочинительными союзами *und, aber, oder, denn*.

Модальный глагол *wollen* (в *Präsens*).

Прилагательные в положительной, сравнительной и превосходной степенях сравнения.

Личные местоимения в винительном и дательном падежах (в некоторых речевых образцах).

Указательные местоимения *dieser, dieses, diese*. Количественные числительные (до 100).

Порядковые числительные (до 31).

Предлоги *für, mit, um* (в некоторых речевых образцах).

Социокультурные знания и умения.

Знание и использование некоторых социокультурных элементов речевого поведенческого этикета, принятого в стране/странах изучаемого языка, в некоторых ситуациях общения: приветствие, прощание, знакомство, выражение благодарности, извинение, поздравление с днём рождения, Новым годом, Рождеством, разговор по телефону.

Краткое представление своей страны и страны/стран изучаемого языка (названия стран и их столиц, название родного города/села, цвета национальных флагов, основные достопримечательности).

Компенсаторные умения.

Использование при чтении и аудировании языковой догадки (умения понять значение незнакомого слова или новое значение знакомого слова из контекста).

Использование в качестве опоры при порождении собственных высказываний ключевых слов, вопросов, картинок, фотографий.

Прогнозирование содержания текста для чтения на основе заголовка.

Игнорирование информации, не являющейся необходимой для понимания основного содержания прочитанного/прослушанного текста или для нахождения в тексте запрашиваемой информации.

Планируемые результаты освоения программы по иностранному (немецкому) языку на уровне начального общего образования.

Личностные результаты освоения программы по иностранному (немецкому) языку на уровне начального общего образования достигаются в единстве учебной и воспитательной деятельности в соответствии с традиционными российскими социокультурными и духовно-нравственными ценностями, принятыми в обществе правилами и нормами поведения и способствуют процессам самопознания, самовоспитания и саморазвития, формирования внутренней позиции личности.

В результате изучения иностранного (немецкого) языка на уровне начального общего образования у обучающегося будут сформированы следующие личностные результаты:

Гражданско-патриотическое воспитание:

становление ценностного отношения к своей Родине – России;

осознание своей этнокультурной и российской гражданской идентичности;

сопричастность к прошлому, настоящему и будущему своей страны и родного края;

уважение к своему и другим народам;

первоначальные представления о человеке как члене общества, о правах и ответственности, уважении и достоинстве человека, о нравственно-этических нормах поведения и правилах межличностных отношений.

Духовно-нравственное воспитание:

признание индивидуальности каждого человека;

проявление сопереживания, уважения и доброжелательности;

неприятие любых форм поведения, направленных на причинение физического и морального вреда другим людям.

Эстетическое воспитание:

уважительное отношение и интерес к художественной культуре, восприимчивость к разным видам искусства, традициям и творчеству своего и других народов;

стремление к самовыражению в разных видах художественной деятельности.

Физическое воспитание, формирование культуры здоровья и эмоционального благополучия:

соблюдение правил здорового и безопасного (для себя и других людей) образа жизни в окружающей среде (в том числе информационной); бережное отношение к физическому и психическому здоровью.

Трудовое воспитание:

осознание ценности труда в жизни человека и общества, ответственное потребление и бережное отношение к результатам труда, навыки участия в различных видах трудовой деятельности, интерес к различным профессиям.

Экологическое воспитание:

бережное отношение к природе;

неприятие действий, приносящих ей вред.

Ценности научного познания:

первоначальные представления о научной картине мира;

познавательные интересы, активность, инициативность, любознательность и самостоятельность в познании.

В результате изучения иностранного (немецкого) языка на уровне начального общего образования у обучающегося будут сформированы познавательные универсальные учебные

действия, коммуникативные универсальные учебные действия, регулятивные универсальные учебные действия, совместная деятельность.

обучающегося будут сформированы следующие базовые логические действия как часть познавательных универсальных учебных действий:

сравнивать объекты, устанавливать основания для сравнения, устанавливать аналогии;

объединять части объекта (объекты) по определенному признаку;

определять существенный признак для классификации, классифицировать предложенные объекты;

находить закономерности и противоречия в рассматриваемых фактах, данных и наблюдениях на основе предложенного педагогическим работником алгоритма;

выявлять недостаток информации для решения учебной (практической) задачи на основе предложенного алгоритма;

устанавливать причинно-следственные связи в ситуациях, поддающихся непосредственному наблюдению или знакомых по опыту, делать выводы.

У обучающегося будут сформированы следующие базовые исследовательские действия как часть познавательных универсальных учебных действий:

определять разрыв между реальным и желательным состоянием объекта (ситуации) на основе предложенных педагогическим работником вопросов;

с помощью педагогического работника формулировать цель, планировать изменения объекта, ситуации;

сравнивать несколько вариантов решения задачи, выбирать наиболее подходящий (на основе предложенных критериев);

проводить по предложенному плану опыт, несложное исследование по установлению особенностей объекта изучения и связей между объектами (часть – целое, причина – следствие);

формулировать выводы и подкреплять их доказательствами на основе результатов проведенного наблюдения (опыта, измерения, классификации, сравнения, исследования);

прогнозировать возможное развитие процессов, событий и их последствия в аналогичных или сходных ситуациях.

У обучающегося будут сформированы следующие умения работать с информацией как часть познавательных универсальных учебных действий:

выбирать источник получения информации;

согласно заданному алгоритму находить в предложенном источнике информацию, представленную в явном виде;

распознавать достоверную и недостоверную информацию самостоятельно или на основании предложенного педагогическим работником способа ее проверки;

соблюдать с помощью взрослых (педагогических работников, родителей (законных представителей) несовершеннолетних обучающихся) правила информационной безопасности при поиске информации в сети Интернет;

анализировать и создавать текстовую, видео, графическую, звуковую, информацию в соответствии с учебной задачей;

самостоятельно создавать схемы, таблицы для представления информации.

У обучающегося будут сформированы следующие умения общения как часть коммуникативных универсальных учебных действий:

воспринимать и формулировать суждения, выражать эмоции в соответствии с целями и условиями общения в знакомой среде;

проявлять уважительное отношение к собеседнику, соблюдать правила ведения диалога и дискуссии;

признавать возможность существования разных точек зрения;

корректно и аргументированно высказывать своё мнение;

строить речевое высказывание в соответствии с поставленной задачей;

создавать устные и письменные тексты (описание, рассуждение, повествование);

готовить небольшие публичные выступления;

подбирать иллюстративный материал (рисунки, фото, плакаты) к тексту выступления.

У обучающегося будут сформированы следующие умения самоорганизации как части регулятивных универсальных учебных действий:

планировать действия по решению учебной задачи для получения результата;

выстраивать последовательность выбранных действий.

У обучающегося будут сформированы следующие умения самоконтроля как части регулятивных универсальных учебных действий:

устанавливать причины успеха/неудач учебной деятельности;

корректировать свои учебные действия для преодоления ошибок.

У обучающегося будут сформированы следующие умения совместной деятельности:

формулировать краткосрочные и долгосрочные цели (индивидуальные с учетом участия в коллективных задачах) в стандартной (типовой) ситуации на основе предложенного формата планирования, распределения промежуточных шагов и сроков;

принимать цель совместной деятельности, коллективно строить действия по ее достижению: распределять роли, договариваться, обсуждать процесс и результат совместной работы;

проявлять готовность руководить, выполнять поручения, подчиняться;

ответственно выполнять свою часть работы;

оценивать свой вклад в общий результат;

выполнять совместные проектные задания с опорой на предложенные образцы.

Предметные результаты по учебному предмету «Иностранный (немецкий) язык» предметной области «Иностранный язык» должны быть ориентированы на применение знаний, умений и навыков в типичных учебных ситуациях и реальных жизненных условиях, отражать сформированность иноязычной коммуникативной компетенции на элементарном уровне в совокупности ее составляющих – речевой, языковой, социокультурной, компенсаторной, метапредметной (учебно-познавательной).

К концу обучения во 2 классе обучающийся получит следующие предметные результаты по отдельным темам программы по иностранному (немецкому) языку:

Коммуникативные умения.

Говорение:

вести разные виды диалогов (диалог этикетного характера, диалог-расспрос) в стандартных ситуациях неофициального общения, используя вербальные и/или зрительные опоры, с соблюдением норм речевого этикета, принятого в стране/ странах изучаемого языка (не менее 3 реплик со стороны каждого собеседника);

создавать монологические высказывания (описание, повествование/рассказ), используя вербальные и/или зрительные опоры (объем монологического высказывания – не менее 3 фраз).

Аудирование:

воспринимать на слух и понимать учебные тексты, построенные на изученном языковом материале, с разной глубиной проникновения в их содержание в зависимости от поставленной коммуникативной задачи: с пониманием основного содержания, с пониманием запрашиваемой информации фактического характера, используя зрительные опоры и языковую догадку (время звучания текста/текстов для аудирования – до 40 секунд).

Смысловое чтение:

читать вслух и понимать учебные и адаптированные аутентичные тексты объемом до 60 слов, построенные на изученном языковом материале, с соблюдением правил чтения и соответствующей интонацией, обеспечивая тем самым адекватное восприятие читаемого слушателями;

читать про себя и понимать учебные тексты, построенные на изученном языковом материале, с различной глубиной проникновения в их содержание в зависимости от поставленной коммуникативной задачи: с пониманием основного содержания, с пониманием запрашиваемой информации, используя зрительные опоры и языковую догадку (объем текста для чтения – до 80 слов).

Письмо:

заполнять простые формуляры, сообщая о себе основные сведения, в соответствии с нормами, принятыми в стране/странах изучаемого языка;

писать с опорой на образец короткие поздравления с праздниками.

Языковые знания и навыки.

Фонетическая сторона речи:

различать на слух и адекватно, без ошибок произносить слова с правильным ударением и фразы с соблюдением их ритмико-интонационных особенностей;

называть буквы немецкого алфавита языка в правильной последовательности и графически корректно воспроизводить все буквы алфавита;

правильно читать основные дифтонги и сочетания согласных;

вычленять некоторые звукобуквенные сочетания при анализе знакомых слов;

читать вслух новые слова согласно основным правилам чтения;

Графика, орфография и пунктуация:

правильно писать изученные слова;

правильно расставлять знаки препинания (точку, вопросительный и восклицательный знаки в конце предложения).

Лексическая сторона речи:

распознавать и правильно употреблять в устной и письменной речи не менее 200 лексических единиц (слов, словосочетаний, речевых клише), обслуживающих ситуации общения;

распознавать с помощью языковой догадки интернациональные слова (der Film, das Kino).

Грамматическая сторона речи.

Распознавать и употреблять в устной и письменной речи изученные морфологические формы и синтаксические конструкции немецкого языка:

основные коммуникативные типы предложений: повествовательные (утвердительные, отрицательные (с nicht), вопросительные (общий, специальный вопросы);

нераспространённые и распространённые простые предложения;

предложения с простым глагольным сказуемым, с составным именным сказуемым и с простым составным глагольным сказуемым;

спряжение глаголов sein, haben в Präsens;

спряжение некоторых глаголов в Präsens, в том числе с изменением корневой гласной (fahren, tragen, lesen, sprechen), кроме 2-го лица мн. числа;

модальные глаголы können, mögen в Präsens; порядок слов в предложении с модальным глаголом;

имена существительные с определённым и неопределённым артиклем (наиболее распространённые случаи употребления), род имён существительных;

существительные в именительном и винительном падежах;

имена собственные (антропонимы) в родительном падеже;

6 личные (кроме ihr) и притяжательные местоимения (mein, dein);

количественные числительные (1–12);

вопросительные слова (wer, was, woher, wie);

союзы und, aber (при однородных членах).

Социокультурные знания и умения:

использовать некоторые социокультурные элементы речевого поведенческого этикета, принятого в стране/странах изучаемого языка, в некоторых ситуациях общения: приветствие, прощание, знакомство, выражение благодарности, извинение, поздравление с днём рождения, Новым годом, Рождеством;

знать название своей страны и страны/стран изучаемого языка, их столиц.

К концу обучения в 3 классе обучающийся получит следующие предметные результаты по отдельным темам программы по иностранному (немецкому) языку:

Коммуникативные умения.

Говорение:

вести разные виды диалогов (диалог этикетного характера, диалог-побуждение, диалог-расспрос) в стандартных ситуациях неофициального общения с вербальными и/или зрительными опорами с соблюдением норм речевого этикета, принятого в стране/странах изучаемого языка (до 4 реплик со стороны каждого собеседника);

создавать устные связные монологические высказывания (описание; повествование/рассказ) с вербальными и/или зрительными опорами;

пересказывать основное содержание прочитанного текста с вербальными и/или зрительными опорами (объём монологического высказывания – не менее 4 фраз).

Аудирование:

воспринимать на слух и понимать речь учителя и одноклассников, вербально/невербально реагировать на услышанное;

воспринимать на слух и понимать учебные тексты, построенные на изученном языковом материале, с разной глубиной проникновения в их содержание в зависимости от поставленной коммуникативной задачи: с пониманием основного содержания, с пониманием запрашиваемой информации фактического характера со зрительной опорой и с использованием языковой, в том числе контекстуальной, догадки (время звучания текста/текстов для аудирования – до 1 минуты).

Смысловое чтение:

читать вслух и понимать учебные и адаптированные аутентичные тексты объёмом до 70 слов, построенные на изученном языковом материале, с соблюдением правил чтения и соответствующей интонацией, обеспечивая тем самым адекватное восприятие читаемого слушателями;

читать про себя и понимать учебные тексты, содержащие отдельные незнакомые слова, с различной глубиной проникновения в их содержание в зависимости от поставленной коммуникативной задачи: с пониманием основного содержания, с пониманием запрашиваемой информации, со зрительной опорой

и без опоры, а также с использованием языковой, в том числе контекстуальной, догадки (объём текста/текстов для чтения – до 130 слов).

Письмо:

создавать подписи к иллюстрациям с пояснением, что на них изображено;

заполнять простые анкеты и формуляры, сообщая о себе основные сведения (имя, фамилия, возраст, страна проживания, любимое занятие и другое) в соответствии с нормами, принятыми в стране/странах изучаемого языка;

писать с опорой на образец короткие поздравления с праздниками (днём рождения, Новым годом, Рождеством) с выражением пожелания.

Языковые знания и навыки.

Фонетическая сторона речи:

различать на слух и адекватно, без ошибок произносить слова с правильным ударением и фразы с соблюдением их ритмико-интонационных особенностей;

читать вслух слова согласно основным правилам чтения.

Графика, орфография и пунктуация:

правильно писать изученные слова;

правильно расставлять знаки препинания (точку, вопросительный и восклицательный знаки в конце предложения).

Лексическая сторона речи:

распознавать и правильно употреблять в устной и письменной речи не менее 350 лексических единиц (слов, словосочетаний, речевых клише), обслуживающих ситуации общения в рамках тематического содержания для 3 класса, включая освоенные в предшествующий год обучения 200 лексических единиц;

распознавать и употреблять в устной и письменной речи родственные слова, образованные с использованием аффиксации (числительные с суффиксами -zehn, -zig), в соответствии с решаемой коммуникативной задачей.

Грамматическая сторона речи.

Распознавать в письменном и звучащем тексте и употреблять в устной и письменной речи изученные грамматические конструкции и морфологические формы немецкого языка:

основные коммуникативные типы предложений: повествовательные (утвердительные, отрицательные (с *kein*), побудительные предложения (кроме вежливой формы с *Sie*);

предложения с местоимением *es* и конструкцией *es gibt*;

спряжение глаголов *sein*, *haben* в *Präteritum*;

спряжение слабых и сильных глаголов в *Präsens* (в том числе во 2-м лице мн. числа);

употребление слабых и сильных глаголов в *Perfekt*: повествовательные и вопросительные предложения (общий и специальный вопросы);

модальные глаголы mögen (в форме möchte), müssen (в Präsens);

множественное число имён существительных;

нулевой артикль с именами существительными (наиболее распространённые случаи употребления);

склонение имён существительных в единственном числе в именительном, дательном и винительном падежах;

притяжательные местоимения (sein, ihr, unser, euer, Ihr);

количественные числительные (13–30);

наиболее употребительные предлоги для выражения временных и пространственных отношений in, an (употребляемые с дательным падежом).

Социокультурные знания и умения:

использовать некоторые социокультурные элементы речевого поведенческого этикета, принятого в стране/странах изучаемого языка, в некоторых ситуациях общения: приветствие, прощание, знакомство, выражение благодарности, извинение, поздравление с днём рождения, Новым годом, Рождеством).

кратко представлять Россию и страну/страны изучаемого языка.

К концу обучения в 4 классе обучающийся получит следующие предметные результаты по отдельным темам программы по иностранному (немецкому) языку:

Коммуникативные умения.

Говорение:

вести разные виды диалогов (диалог этикетного характера, диалог-побуждение, диалог-расспрос, диалог-разговор по телефону) на основе вербальных и/или зрительных опор, с соблюдением норм речевого этикета, принятого в стране/странах изучаемого языка (до 5 реплик со стороны каждого собеседника);

создавать устные связные монологические высказывания (описание, рассуждение, повествование/сообщение) с вербальными и/или зрительными опорами в рамках тематического содержания речи для 4 класса (объём монологического высказывания – не менее 5 фраз);

пересказывать основное содержание прочитанного текста с вербальными и/или зрительными опорами;

устно излагать результаты выполненного проектного задания (объём монологического высказывания – не менее 5 фраз).

Аудирование:

воспринимать на слух и понимать речь учителя и одноклассников, вербально/невербально реагировать на услышанное;

воспринимать на слух и понимать учебные и адаптированные аутентичные тексты, построенные на изученном языковом материале, с разной глубиной проникновения в их содержание в зависимости от поставленной коммуникативной задачи: с пониманием основного содержания, с

пониманием запрашиваемой информации фактического характера со зрительной опорой и с использованием языковой, в том числе контекстуальной, догадки (время звучания текста/текстов для аудирования – до 1 минуты).

Смысловое чтение:

читать вслух и понимать учебные и адаптированные аутентичные тексты объемом до 67 слов, построенные на изученном языковом материале, с соблюдением правил чтения и соответствующей интонацией, обеспечивая тем самым адекватное восприятие читаемого слушателями;

читать про себя и понимать учебные и адаптированные аутентичные тексты, содержащие отдельные незнакомые слова, с различной глубиной проникновения в их содержание в зависимости от поставленной коммуникативной задачи: с пониманием основного содержания, с пониманием запрашиваемой информации, со зрительной опорой и без опоры, с использованием языковой, в том числе контекстуальной, догадки (объем текста/текстов для чтения – до 160 слов);

читать про себя несплошные тексты (таблицы) и понимать представленную в них информацию.

Письмо:

заполнять анкеты и формуляры, сообщая о себе основные сведения (имя, фамилия, возраст, место жительства (страна проживания, город), любимые занятия, домашний питомец и другое) в соответствии с нормами, принятыми в стране/странах изучаемого языка;

писать с опорой на образец короткие поздравления с праздниками с выражением пожелания;

писать с опорой на образец электронное сообщение личного характера (объем сообщения – до 50 слов).

Языковые знания и навыки.

Фонетическая сторона речи:

различать на слух и адекватно, без ошибок произносить слова с правильным ударением и фразы с соблюдением их ритмико-интонационных особенностей;

читать вслух слова согласно основным правилам чтения.

Графика, орфография и пунктуация:

правильно писать изученные слова;

правильно расставлять знаки препинания (точку, вопросительный и восклицательный знаки в конце предложения, запятая при перечислении).

Лексическая сторона речи:

распознавать и употреблять в устной и письменной речи не менее 500 лексических единиц (слов, словосочетаний, речевых клише), обслуживающих ситуации

общения в рамках тематического содержания для 4 класса, включая освоенные в предыдущий год обучения 350 лексических единиц;

распознавать и употреблять в устной и письменной речи родственные слова, образованные с использованием аффиксации (существительные с суффиксами -er – Arbeiter, -in – Lehrerin, порядковые числительные с суффиксами -te, -ste) и словосложения (Geburtstag) в соответствии с решаемой коммуникативной задачей.

Грамматическая сторона речи.

Распознавать в письменном и звучащем тексте и употреблять в устной и письменной речи изученные синтаксические конструкции и морфологические формы немецкого языка:

простые предложения с однородными членами (союз oder);

сложносочинённые предложения с сочинительными союзами und, aber, oder, denn;

модальный глагол wollen (в Präsens);

прилагательные в положительной, сравнительной и превосходной степенях сравнения;

личные местоимения в винительном и дательном падежах (в некоторых речевых образцах);

указательные местоимения dieser, dieses, diese;

количественные (до 100) и порядковые (до 31) числительные;

предлоги für, mit, um (в некоторых речевых образцах).

Социокультурные знания и умения:

использовать некоторые социокультурные элементы речевого поведенческого этикета, принятого в стране/странах изучаемого языка, в различных ситуациях общения: приветствие, знакомство, выражение благодарности, извинение, поздравление, разговор по телефону;

кратко рассказывать о России и стране/странах изучаемого языка.

использовать двуязычные словари, словари в картинках и другие справочные материалы, включая ресурсы сети Интернет.

2.1.5. Рабочая программа по учебному предмету «Математика».

Рабочая программа по учебному предмету «Математика» (предметная область «Математика и информатика») (далее соответственно – программа по математике, математика) включает пояснительную записку, содержание обучения, планируемые результаты освоения программы по математике.

Пояснительная записка отражает общие цели и задачи изучения учебного предмета, характеристику психологических предпосылок к его изучению обучающимися, место в структуре учебного плана, а также подходы к отбору содержания и планируемым результатам.

Содержание обучения раскрывает содержательные линии, которые предлагаются для обязательного изучения в каждом классе на уровне начального общего образования. Содержание обучения в каждом классе завершается перечнем универсальных учебных действий (познавательных, коммуникативных и регулятивных), которые возможно формировать средствами

математики с учётом возрастных особенностей обучающихся на уровне начального общего образования.

Планируемые результаты освоения программы по математике включают личностные, метапредметные результаты за весь период обучения на уровне начального общего образования, а также предметные достижения обучающегося за каждый год обучения.

Пояснительная записка.

Программа по математике на уровне начального общего образования составлена на основе требований к результатам освоения программы начального общего образования ФГОС НОО, а также ориентирована на целевые приоритеты духовно-нравственного развития, воспитания и социализации обучающихся, сформулированные в федеральной программе воспитания.

В начальной школе изучение математики имеет особое значение в развитии обучающегося. Приобретённые им знания, опыт выполнения предметных и универсальных действий на математическом материале, первоначальное овладение математическим языком станут фундаментом обучения на уровне основного общего образования, а также будут востребованы в жизни. Изучение математики в начальной школе направлено на достижение следующих образовательных, развивающих целей, а также целей воспитания:

освоение начальных математических знаний – понимание значения величин и способов их измерения, использование арифметических способов для разрешения сюжетных ситуаций, формирование умения решать учебные и практические задачи средствами математики, работа с алгоритмами выполнения арифметических действий;

формирование функциональной математической грамотности обучающегося, которая характеризуется наличием у него опыта решения учебно-познавательных и учебно-практических задач, построенных на понимании и применении математических отношений («часть-целое», «больше-меньше», «равно-неравно», «порядок»), смысла арифметических действий, зависимостей (работа, движение, продолжительность события);

обеспечение математического развития обучающегося – развитие способности к интеллектуальной деятельности, пространственного воображения, математической речи, формирование умения строить рассуждения, выбирать аргументацию, различать верные (истинные) и неверные (ложные) утверждения, вести поиск информации;

становление учебно-познавательных мотивов, интереса к изучению и применению математики, важнейших качеств интеллектуальной деятельности: теоретического и пространственного мышления, воображения, математической речи, ориентировки в математических терминах и понятиях.

В основе конструирования содержания и отбора планируемых результатов лежат следующие ценности математики, коррелирующие со становлением личности обучающегося:

понимание математических отношений выступает средством познания закономерностей существования окружающего мира, фактов, процессов и явлений, происходящих в природе и в

обществе (например, хронология событий, протяжённость по времени, образование целого из частей, изменение формы, размера);

математические представления о числах, величинах, геометрических фигурах являются условием целостного восприятия творений природы и человека (памятники архитектуры, сокровища искусства и культуры, объекты природы);

владение математическим языком, элементами алгоритмического мышления позволяет обучающемуся совершенствовать коммуникативную деятельность (аргументировать свою точку зрения, строить логические цепочки рассуждений, опровергать или подтверждать истинность предположения).

Обучающиеся проявляют интерес к математической сущности предметов и явлений окружающей жизни – возможности их измерить, определить величину, форму, выявить зависимости и закономерности их расположения во времени и в пространстве. Осознанию обучающимся многих математических явлений помогает его тяга к моделированию, что облегчает освоение общего способа решения учебной задачи, а также работу с разными средствами информации, в том числе и графическими (таблица, диаграмма, схема).

На уровне начального общего образования математические знания и умения применяются обучающимся при изучении других учебных предметов (количественные и пространственные характеристики, оценки, расчёты и прикидка, использование графических форм представления информации). Приобретённые обучающимся умения строить алгоритмы, выбирать рациональные способы устных и письменных арифметических вычислений, приёмы проверки правильности выполнения действий, а также различение, называние, изображение геометрических фигур, нахождение геометрических величин (длина, периметр, площадь) становятся показателями сформированной функциональной грамотности обучающегося и предпосылкой успешного дальнейшего обучения на уровне основного общего образования.

Обучающийся достигает планируемых результатов обучения в соответствии со своими возможностями и способностями. На его успешность оказывают влияние темп деятельности ребенка, скорость психического созревания, особенности формирования учебной деятельности (в том числе способность к целеполаганию, готовность планировать свою работу, самоконтроль).

Планируемые результаты освоения программы по математике, представленные по годам обучения, отражают, в первую очередь, предметные достижения обучающегося. Также они включают отдельные результаты в области становления личностных качеств и метапредметных действий и умений, которые могут быть достигнуты на этом этапе обучения. Тем самым подчеркивается, что становление личностных новообразований и универсальных учебных действий осуществляется средствами математического содержания курса.

. В первом и втором классах предлагается пропедевтический уровень формирования универсальных учебных действий. В познавательных универсальных учебных действиях выделен

специальный раздел «Работа с информацией». С учётом того, что выполнение правил совместной деятельности строится на интеграции регулятивных (определённые волевые усилия, саморегуляция, самоконтроль, проявление терпения и доброжелательности при налаживании отношений) и коммуникативных (способность вербальными средствами устанавливать взаимоотношения) универсальных учебных действий, их перечень дан в специальном разделе – «Совместная деятельность».

Общее число часов, рекомендованных для изучения математики - 540 часов: в 1 классе – 132 часа (4 часа в неделю), во 2 классе – 136 часов (4 часа в неделю), в 3 классе – 136 часов (4 часа в неделю), в 4 классе – 136 часов (4 часа в неделю).

Основное содержание обучения в программе по математике представлено разделами: «Числа и величины», «Арифметические действия», «Текстовые задачи», «Пространственные отношения и геометрические фигуры», «Математическая информация».

Содержание обучения в 1 классе.

Числа и величины.

Числа от 1 до 9: различение, чтение, запись. Единица счёта. Десяток. Счёт предметов, запись результата цифрами. Число и цифра 0 при измерении, вычислении.

Числа в пределах 20: чтение, запись, сравнение. Однозначные и двузначные числа. Увеличение (уменьшение) числа на несколько единиц.

Длина и её измерение. Единицы длины и установление соотношения между ними: сантиметр, дециметр.

Арифметические действия.

Сложение и вычитание чисел в пределах 20. Названия компонентов действий, результатов действий сложения, вычитания. Вычитание как действие, обратное сложению.

Текстовые задачи.

Текстовая задача: структурные элементы, составление текстовой задачи по образцу. Зависимость между данными и искомой величиной в текстовой задаче. Решение задач в одно действие.

Пространственные отношения и геометрические фигуры.

Расположение предметов и объектов на плоскости, в пространстве, установление пространственных отношений: «слева-справа», «сверху-снизу», «между».

Геометрические фигуры: распознавание круга, треугольника, прямоугольника, отрезка. Построение отрезка, квадрата, треугольника с помощью линейки на листе в клетку. Измерение длины отрезка в сантиметрах.

Математическая информация.

Сбор данных об объекте по образцу. Характеристики объекта, группы объектов (количество, форма, размер). Группировка объектов по заданному признаку.

Закономерность в ряду заданных объектов: её обнаружение, продолжение ряда.

Верные (истинные) и неверные (ложные) предложения, составленные относительно заданного набора математических объектов.

Чтение таблицы, содержащей не более 4-х данных. Извлечение данного из строки или столбца, внесение одного-двух данных в таблицу. Чтение рисунка, схемы с одним-двумя числовыми данными (значениями данных величин).

Двух-трёхшаговые инструкции, связанные с вычислением, измерением длины, изображением геометрической фигуры.

Изучение математики в 1 классе способствует освоению на пропедевтическом уровне ряда универсальных учебных действий: познавательных универсальных учебных действий, коммуникативных универсальных учебных действий, регулятивных универсальных учебных действий, совместной деятельности.

У обучающегося будут сформированы следующие базовые логические и исследовательские действия как часть познавательных универсальных учебных действий:

- наблюдать математические объекты (числа, величины) в окружающем мире;
- обнаруживать общее и различное в записи арифметических действий;
- наблюдать действие измерительных приборов;
- сравнивать два объекта, два числа;
- распределять объекты на группы по заданному основанию;
- копировать изученные фигуры, рисовать от руки по собственному замыслу;
- приводить примеры чисел, геометрических фигур;
- соблюдать последовательность при количественном и порядковом счете.

У обучающегося будут сформированы следующие информационные действия как часть познавательных универсальных учебных действий:

понимать, что математические явления могут быть представлены с помощью различных средств: текст, числовая запись, таблица, рисунок, схема;

читать таблицу, извлекать информацию, представленную в табличной форме.

У обучающегося будут сформированы следующие действия общения как часть коммуникативных универсальных учебных действий:

характеризовать (описывать) число, геометрическую фигуру, последовательность из нескольких чисел, записанных по порядку;

комментировать ход сравнения двух объектов;

описывать своими словами сюжетную ситуацию и математическое отношение величин (чисел), описывать положение предмета в пространстве;

различать и использовать математические знаки;

строить предложения относительно заданного набора объектов.

У обучающегося будут сформированы следующие действия самоорганизации и самоконтроля как часть регулятивных универсальных учебных действий:

принимать учебную задачу, удерживать её в процессе деятельности;

действовать в соответствии с предложенным образцом, инструкцией;

проявлять интерес к проверке результатов решения учебной задачи, с помощью учителя устанавливать причину возникшей ошибки и трудности;

проверять правильность вычисления с помощью другого приёма выполнения действия.

Совместная деятельность способствует формированию умений:

участвовать в парной работе с математическим материалом, выполнять правила совместной деятельности: договариваться, считаться с мнением партнёра, спокойно и мирно разрешать конфликты.

Содержание обучения во 2 классе.

Числа и величины.

Числа в пределах 100: чтение, запись, десятичный состав, сравнение. Запись равенства, неравенства. Увеличение, уменьшение числа на несколько единиц, десятков. Разностное сравнение чисел.

Величины: сравнение по массе (единица массы – килограмм), времени (единицы времени – час, минута), измерение длины (единицы длины – метр, дециметр, сантиметр, миллиметр). Соотношение между единицами величины (в пределах 100), его применение для решения практических задач.

Арифметические действия.

Устное сложение и вычитание чисел в пределах 100 без перехода и с переходом через разряд. Письменное сложение и вычитание чисел в пределах 100. Переместительное, сочетательное свойства сложения, их применение для вычислений. Взаимосвязь компонентов и результата действия сложения, действия вычитания. Проверка результата вычисления (реальность ответа, обратное действие).

Действия умножения и деления чисел в практических и учебных ситуациях. Названия компонентов действий умножения, деления.

Табличное умножение в пределах 50. Табличные случаи умножения, деления при вычислениях и решении задач. Переместительное свойство умножения. Взаимосвязь компонентов и результата действия умножения, действия деления.

Неизвестный компонент действия сложения, действия вычитания. Нахождение неизвестного компонента сложения, вычитания.

Числовое выражение: чтение, запись, вычисление значения. Порядок выполнения действий в числовом выражении, содержащем действия сложения и вычитания (со скобками или без скобок) в пределах 100 (не более трех действий). Нахождение

значения числового выражения. Рациональные приемы вычислений: использование переместительного свойства.

Текстовые задачи.

Чтение, представление текста задачи в виде рисунка, схемы или другой модели. План решения задачи в два действия, выбор соответствующих плану арифметических действий. Запись решения и ответа задачи. Решение текстовых задач на применение смысла арифметического действия (сложение, вычитание, умножение, деление). Расчётные задачи на увеличение или уменьшение величины на несколько единиц или в несколько раз. Запись ответа к задаче и его проверка (формулирование, проверка на достоверность, следование плану, соответствие поставленному вопросу).

Пространственные отношения и геометрические фигуры.

Распознавание и изображение геометрических фигур: точка, прямая, прямой угол, ломаная, многоугольник. Построение отрезка заданной длины с помощью линейки. Изображение на клетчатой бумаге прямоугольника с заданными длинами сторон, квадрата с заданной длиной стороны. Длина ломаной. Измерение периметра изображенного прямоугольника (квадрата), запись результата измерения в сантиметрах.

Математическая информация.

Нахождение, формулирование одного-двух общих признаков набора математических объектов: чисел, величин, геометрических фигур. Классификация объектов по заданному или самостоятельно установленному признаку. Закономерность в ряду чисел, геометрических фигур, объектов повседневной жизни.

Верные (истинные) и неверные (ложные) утверждения, содержащие количественные, пространственные отношения, зависимости между числами или величинами. Конструирование утверждений с использованием слов «каждый», «все».

Работа с таблицами: извлечение и использование для ответа на вопрос информации, представленной в таблице (например, таблицы сложения, умножения, графика дежурств).

Внесение данных в таблицу, дополнение моделей (схем, изображений) готовыми числовыми данными.

Алгоритмы (приёмы, правила) устных и письменных вычислений, измерений и построения геометрических фигур.

Правила работы с электронными средствами обучения (электронной формой учебника, компьютерными тренажёрами).

Изучение математики во 2 классе способствует освоению на пропедевтическом уровне ряда универсальных учебных действий: познавательных

универсальных учебных действий, коммуникативных универсальных учебных действий, регулятивных универсальных учебных действий, совместной деятельности.

У обучающегося будут сформированы следующие базовые логические и исследовательские действия как часть познавательных универсальных учебных действий:

наблюдать математические отношения (часть-целое, больше-меньше) в окружающем мире;

характеризовать назначение и использовать простейшие измерительные приборы (сантиметровая лента, весы);

сравнивать группы объектов (чисел, величин, геометрических фигур) по самостоятельно выбранному основанию;

распределять (классифицировать) объекты (числа, величины, геометрические фигуры, текстовые задачи в одно действие) на группы;

обнаруживать модели геометрических фигур в окружающем мире;

вести поиск различных решений задачи (расчётной, с геометрическим содержанием);

воспроизводить порядок выполнения действий в числовом выражении, содержащем действия сложения и вычитания (со скобками или без скобок);

устанавливать соответствие между математическим выражением и его текстовым описанием;

подбирать примеры, подтверждающие суждение, вывод, ответ.

У обучающегося будут сформированы следующие информационные действия как часть познавательных универсальных учебных действий:

извлекать и использовать информацию, представленную в текстовой, графической (рисунок, схема, таблица) форме, заполнять таблицы;

устанавливать логику перебора вариантов для решения простейших комбинаторных задач;

дополнять модели (схемы, изображения) готовыми числовыми данными.

У обучающегося будут сформированы следующие действия общения как часть коммуникативных универсальных учебных действий:

комментировать ход вычислений;

объяснять выбор величины, соответствующей ситуации измерения;

составлять текстовую задачу с заданным отношением (готовым решением) по образцу;

использовать математические знаки и терминологию для описания сюжетной ситуации, конструирования утверждений, выводов относительно данных объектов, отношения;

называть числа, величины, геометрические фигуры, обладающие заданным свойством;

записывать, читать число, числовое выражение;

приводить примеры, иллюстрирующие арифметическое действие, взаимное расположение геометрических фигур;

конструировать утверждения с использованием слов «каждый», «все».

У обучающегося будут сформированы следующие действия самоорганизации и самоконтроля как часть регулятивных универсальных учебных действий:

следовать установленному правилу, по которому составлен ряд чисел, величин, геометрических фигур;

организовывать, участвовать, контролировать ход и результат парной работы с математическим материалом;

проверять правильность вычисления с помощью другого приёма выполнения действия, обратного действия;

находить с помощью учителя причину возникшей ошибки или затруднения.

У обучающегося будут сформированы следующие умения совместной деятельности:

принимать правила совместной деятельности при работе в парах, группах, составленных учителем или самостоятельно;

участвовать в парной и групповой работе с математическим материалом: обсуждать цель деятельности, ход работы, комментировать свои действия, выслушивать мнения других участников, готовить презентацию (устное выступление) решения или ответа;

решать совместно математические задачи поискового и творческого характера (определять с помощью измерительных инструментов длину, определять время и продолжительность с помощью часов, выполнять прикидку и оценку результата действий, измерений);

совместно с учителем оценивать результаты выполнения общей работы.

Содержание обучения в 3 классе.

Числа и величины.

Числа в пределах 1000: чтение, запись, сравнение, представление в виде суммы разрядных слагаемых. Равенства и неравенства: чтение, составление. Увеличение или уменьшение числа в несколько раз. Кратное сравнение чисел.

Масса (единица массы – грамм), соотношение между килограммом и граммом, отношения «тяжелее-легче на...», «тяжелее-легче в...».

Стоимость (единицы – рубль, копейка), установление отношения «дороже-дешевле на...», «дороже-дешевле в...». Соотношение «цена, количество, стоимость» в практической ситуации.

Время (единица времени – секунда), установление отношения «быстрее-медленнее на...», «быстрее-медленнее в...». Соотношение «начало, окончание, продолжительность события» в практической ситуации.

Длина (единицы длины – миллиметр, километр), соотношение между величинами в пределах тысячи. Сравнение объектов по длине.

Площадь (единицы площади – квадратный метр, квадратный сантиметр, квадратный дециметр, квадратный метр). Сравнение объектов по площади.

Арифметические действия.

Устные вычисления, сводимые к действиям в пределах 100 (табличное и внетабличное умножение, деление, действия с круглыми числами).

Письменное сложение, вычитание чисел в пределах 1000. Действия с числами 0 и 1.

Письменное умножение в столбик, письменное деление уголком. Письменное умножение, деление на однозначное число в пределах 100. Проверка результата вычисления (прикидка или оценка результата, обратное действие, применение алгоритма, использование калькулятора).

Переместительное, сочетательное свойства сложения, умножения при вычислениях.

Нахождение неизвестного компонента арифметического действия.

Порядок действий в числовом выражении, значение числового выражения, содержащего несколько действий (со скобками или без скобок), с вычислениями в пределах 1000.

Однородные величины: сложение и вычитание.

Текстовые задачи.

Работа с текстовой задачей: анализ данных и отношений, представление на модели, планирование хода решения задачи, решение арифметическим способом. Задачи на понимание смысла арифметических действий (в том числе деления с остатком), отношений («больше-меньше на...», «больше-меньше в...»), зависимостей («купля-продажа», расчёт времени, количества), на сравнение (разностное, кратное). Запись решения задачи по действиям и с помощью числового выражения. Проверка решения и оценка полученного результата.

Доля величины: половина, треть, четверть, пятая, десятая часть в практической ситуации. Сравнение долей одной величины. Задачи на нахождение доли величины.

Пространственные отношения и геометрические фигуры.

Конструирование геометрических фигур (разбиение фигуры на части, составление фигуры из частей).

Периметр многоугольника: измерение, вычисление, запись равенства.

Измерение площади, запись результата измерения в квадратных сантиметрах. Вычисление площади прямоугольника (квадрата) с заданными сторонами, запись равенства. Изображение на клетчатой бумаге прямоугольника с заданным значением площади.

Математическая информация.

Классификация объектов по двум признакам.

Верные (истинные) и неверные (ложные) утверждения: конструирование, проверка. Логические рассуждения со связками «если ..., то ...», «поэтому», «значит».

Извлечение и использование для выполнения заданий информации, представленной в таблицах с данными о реальных процессах и явлениях окружающего мира (например, расписание уроков, движения автобусов, поездов), внесение данных в таблицу, дополнение чертежа данными.

Формализованное описание последовательности действий (инструкция, план, схема, алгоритм).

Столбчатая диаграмма: чтение, использование данных для решения учебных и практических задач.

Алгоритмы изучения материала, выполнения обучающих и тестовых заданий на доступных электронных средствах обучения (интерактивной доске, компьютере, других устройствах).

Изучение математики в 3 классе способствует освоению ряда универсальных учебных действий: познавательных универсальных учебных действий, коммуникативных универсальных учебных действий, регулятивных универсальных учебных действий, совместной деятельности.

У обучающегося будут сформированы следующие базовые логические и исследовательские действия как часть познавательных универсальных учебных действий:

сравнивать математические объекты (числа, величины, геометрические фигуры);

выбирать приём вычисления, выполнения действия;

конструировать геометрические фигуры;

классифицировать объекты (числа, величины, геометрические фигуры, текстовые задачи в одно действие) по выбранному признаку;

прикидывать размеры фигуры, её элементов;

понимать смысл зависимостей и математических отношений, описанных в задаче;

различать и использовать разные приёмы и алгоритмы вычисления;

выбирать метод решения (моделирование ситуации, перебор вариантов, использование алгоритма);

соотносить начало, окончание, продолжительность события в практической ситуации;

составлять ряд чисел (величин, геометрических фигур) по самостоятельно выбранному правилу;

моделировать предложенную практическую ситуацию;

устанавливать последовательность событий, действий сюжета текстовой задачи.

У обучающегося будут сформированы следующие информационные действия как часть познавательных универсальных учебных действий:

читать информацию, представленную в разных формах;

извлекать и интерпретировать числовые данные, представленные в таблице, на диаграмме;

заполнять таблицы сложения и умножения, дополнять данными чертеж;

устанавливать соответствие между различными записями решения задачи;

использовать дополнительную литературу (справочники, словари) для установления и проверки значения математического термина (понятия).

У обучающегося будут сформированы следующие действия общения как часть коммуникативных универсальных учебных действий:

использовать математическую терминологию для описания отношений и зависимостей;

строить речевые высказывания для решения задач, составлять текстовую задачу;

объяснять на примерах отношения «больше-меньше на...», «больше-меньше в...», «равно»;

использовать математическую символику для составления числовых выражений;

выбирать, осуществлять переход от одних единиц измерения величины к другим в соответствии с практической ситуацией;

участвовать в обсуждении ошибок в ходе и результате выполнения вычисления.

У обучающегося будут сформированы следующие действия самоорганизации и самоконтроля как часть регулятивных универсальных учебных действий:

проверять ход и результат выполнения действия;

вести поиск ошибок, характеризовать их и исправлять;

формулировать ответ (вывод), подтверждать его объяснением, расчётами;

выбирать и использовать различные приёмы прикидки и проверки правильности вычисления, проверять полноту и правильность заполнения таблиц сложения, умножения.

У обучающегося будут сформированы следующие умения совместной деятельности:

при работе в группе или в паре выполнять предложенные задания (находить разные решения, определять с помощью цифровых и аналоговых приборов, измерительных инструментов длину, массу, время);

договариваться о распределении обязанностей в совместном труде, выполнять роли руководителя, подчинённого, сдержанно принимать замечания к своей работе;

выполнять совместно прикидку и оценку результата выполнения общей работы.

Содержание обучения в 4 классе.

Числа и величины.

Числа в пределах миллиона: чтение, запись, поразрядное сравнение упорядочение. Число, большее или меньшее данного числа на заданное число разрядных единиц, в заданное число раз.

Величины: сравнение объектов по массе, длине, площади, вместимости.

Единицы массы и соотношения между ними: – центнер, тонна.

Единицы времени (сутки, неделя, месяц, год, век), соотношения между ними.

Единицы длины (миллиметр, сантиметр, дециметр, метр, километр), площади (квадратный метр, квадратный сантиметр), вместимости (литр), скорости (километры в час, метры в минуту, метры в секунду). Соотношение между единицами в пределах 100 000.

Доля величины времени, массы, длины.

Арифметические действия.

Письменное сложение, вычитание многозначных чисел в пределах миллиона. Письменное умножение, деление многозначных чисел на однозначное (двузначное) число в пределах 100 000. Деление с остатком. Умножение и деление на 10, 100, 1000.

Свойства арифметических действий и их применение для вычислений. Поиск значения числового выражения, содержащего несколько действий в пределах 100 000. Проверка результата вычислений, в том числе с помощью калькулятора.

Равенство, содержащее неизвестный компонент арифметического действия: запись, нахождение неизвестного компонента.

Умножение и деление величины на однозначное число.

Текстовые задачи.

Работа с текстовой задачей, решение которой содержит 2–3 действия: анализ, представление на модели, планирование и запись решения, проверка решения и ответа. Анализ зависимостей, характеризующих процессы: движения (скорость, время, пройденный путь), работы (производительность, время, объём работы), купли-продажи (цена, количество, стоимость) и решение соответствующих задач. Задачи на установление времени (начало, продолжительность и окончание события), расчёта количества, расхода, изменения. Задачи на нахождение доли величины, величины по её доле. Разные способы решения некоторых видов изученных задач. Оформление решения по действиям с пояснением, по вопросам, с помощью числового выражения.

Пространственные отношения и геометрические фигуры.

Наглядные представления о симметрии.

Окружность, круг: распознавание и изображение. Построение окружности заданного радиуса. Построение изученных геометрических фигур с помощью линейки, угольника, циркуля. Различение, название пространственных геометрических фигур (тел): шар, куб, цилиндр, конус, пирамида.

Конструирование: разбиение фигуры на прямоугольники (квадраты), составление фигур из прямоугольников/квадратов.

Периметр, площадь фигуры, составленной из двух-трёх прямоугольников (квадратов).

Математическая информация.

Работа с утверждениями: конструирование, проверка истинности. Составление и проверка логических рассуждений при решении задач.

Данные о реальных процессах и явлениях окружающего мира, представленные на диаграммах, схемах, в таблицах, текстах. Сбор математических данных о заданном объекте (числе, величине, геометрической фигуре). Поиск информации в справочной литературе, сети Интернет. Запись информации в предложенной таблице, на столбчатой диаграмме.

Доступные электронные средства обучения, пособия, тренажёры, их использование под руководством педагога и самостоятельно. Правила безопасной работы с

электронными источниками информации (электронная форма учебника, электронные словари, образовательные сайты, ориентированные на обучающихся начальной школы).

Алгоритмы решения изученных учебных и практических задач.

Изучение математики в 4 классе способствует освоению ряда универсальных учебных действий: познавательных универсальных учебных действий, коммуникативных универсальных учебных действий, регулятивных универсальных учебных действий, совместной деятельности.

У обучающегося будут сформированы следующие базовые логические и исследовательские действия как часть познавательных универсальных учебных действий:

ориентироваться в изученной математической терминологии, использовать её в высказываниях и рассуждениях;

сравнивать математические объекты (числа, величины, геометрические фигуры), записывать признак сравнения;

выбирать метод решения математической задачи (алгоритм действия, приём вычисления, способ решения, моделирование ситуации, перебор вариантов);

обнаруживать модели изученных геометрических фигур в окружающем мире;

конструировать геометрическую фигуру, обладающую заданным свойством (отрезок заданной длины, ломаная определённой длины, квадрат с заданным периметром);

классифицировать объекты по 1–2 выбранным признакам;

составлять модель математической задачи, проверять её соответствие условиям задачи;

определять с помощью цифровых и аналоговых приборов: массу предмета (электронные и гиревые весы), температуру (градусник), скорость движения транспортного средства (макет спидометра), вместимость (с помощью измерительных сосудов).

У обучающегося будут сформированы следующие информационные действия как часть познавательных универсальных учебных действий:

представлять информацию в разных формах;

извлекать и интерпретировать информацию, представленную в таблице, на диаграмме;

использовать справочную литературу для поиска информации, в том числе Интернет (в условиях контролируемого выхода).

У обучающегося будут сформированы следующие действия общения как часть коммуникативных универсальных учебных действий:

использовать математическую терминологию для записи решения предметной или практической задачи;

приводить примеры и контрпримеры для подтверждения или опровержения вывода, гипотезы;

конструировать, читать числовое выражение;

описывать практическую ситуацию с использованием изученной терминологии;

характеризовать математические объекты, явления и события с помощью изученных величин;

составлять инструкцию, записывать рассуждение;

инициировать обсуждение разных способов выполнения задания, поиск ошибок в решении.

У обучающегося будут сформированы следующие действия самоорганизации и самоконтроля как часть регулятивных универсальных учебных действий:

контролировать правильность и полноту выполнения алгоритма арифметического действия, решения текстовой задачи, построения геометрической фигуры, измерения;

самостоятельно выполнять прикидку и оценку результата измерений;

находить, исправлять, прогнозировать ошибки и трудности в решении учебной задачи.

У обучающегося будут сформированы следующие умения совместной деятельности:

участвовать в совместной деятельности: договариваться о способе решения, распределять работу между членами группы (например, в случае решения задач, требующих перебора большого количества вариантов), согласовывать мнения в ходе поиска доказательств, выбора рационального способа;

договариваться с одноклассниками в ходе организации проектной работы с величинами (составление расписания, подсчёт денег, оценка стоимости и покупки, приближённая оценка расстояний и временных интервалов, взвешивание, измерение температуры воздуха и воды), геометрическими фигурами (выбор формы и деталей при конструировании, расчёт и разметка, прикидка и оценка конечного результата).

Планируемые результаты освоения программы по математике на уровне начального общего образования.

Личностные результаты освоения программы по математике на уровне начального общего образования достигаются в единстве учебной и воспитательной деятельности в соответствии с традиционными российскими социокультурными и духовно-нравственными ценностями, принятыми в обществе правилами и нормами поведения и способствуют процессам самопознания, самовоспитания и саморазвития, формирования внутренней позиции личности.

В результате изучения математики на уровне начального общего образования у обучающегося будут сформированы следующие личностные результаты:

осознавать необходимость изучения математики для адаптации к жизненным ситуациям, для развития общей культуры человека, способности мыслить, рассуждать, выдвигать предположения и доказывать или опровергать их;

применять правила совместной деятельности со сверстниками, проявлять способность договариваться, лидировать, следовать указаниям, осознавать личную ответственность и объективно оценивать свой вклад в общий результат;

осваивать навыки организации безопасного поведения в информационной среде;

применять математику для решения практических задач в повседневной жизни, в том числе при оказании помощи одноклассникам, детям младшего возраста, взрослым и пожилым людям;

работать в ситуациях, расширяющих опыт применения математических отношений в реальной жизни, повышающих интерес к интеллектуальному труду и уверенность своих сил при решении поставленных задач, умение преодолевать трудности;

оценивать практические и учебные ситуации с точки зрения возможности применения математики для рационального и эффективного решения учебных и жизненных проблем;

характеризовать свои успехи в изучении математики, стремиться углублять свои математические знания и умения, намечать пути устранения трудностей;

пользоваться разнообразными информационными средствами для решения предложенных и самостоятельно выбранных учебных проблем, задач.

В результате изучения математики на уровне начального общего образования у обучающегося будут сформированы познавательные универсальные учебные действия, коммуникативные универсальные учебные действия, регулятивные универсальные учебные действия, совместная деятельность.

У обучающегося будут сформированы следующие базовые логические действия как часть познавательных универсальных учебных действий:

устанавливать связи и зависимости между математическими объектами («часть-целое», «причина-следствие», протяжённость);

применять базовые логические универсальные действия: сравнение, анализ, классификация (группировка), обобщение;

приобретать практические графические и измерительные навыки для успешного решения учебных и житейских задач;

представлять текстовую задачу, её решение в виде модели, схемы, арифметической записи, текста в соответствии с предложенной учебной проблемой.

У обучающегося будут сформированы следующие базовые исследовательские действия как часть познавательных универсальных учебных действий:

проявлять способность ориентироваться в учебном материале разных разделов курса математики;

понимать и адекватно использовать математическую терминологию: различать, характеризовать, использовать для решения учебных и практических задач;

применять изученные методы познания (измерение, моделирование, перебор вариантов).

У обучающегося будут сформированы следующие информационные действия как часть познавательных универсальных учебных действий:

находить и использовать для решения учебных задач текстовую, графическую информацию в разных источниках информационной среды;

читать, интерпретировать графически представленную информацию (схему, таблицу, диаграмму, другую модель);

представлять информацию в заданной форме (дополнять таблицу, текст), формулировать утверждение по образцу, в соответствии с требованиями учебной задачи;

принимать правила, безопасно использовать предлагаемые электронные средства и источники информации.

. У обучающегося будут сформированы следующие действия общения как часть коммуникативных универсальных учебных действий:

конструировать утверждения, проверять их истинность;

использовать текст задания для объяснения способа и хода решения математической задачи;

комментировать процесс вычисления, построения, решения;

объяснять полученный ответ с использованием изученной терминологии;

в процессе диалогов по обсуждению изученного материала – задавать вопросы, высказывать суждения, оценивать выступления участников, приводить доказательства своей правоты, проявлять этику общения;

создавать в соответствии с учебной задачей тексты разного вида – описание (например, геометрической фигуры), рассуждение (к примеру, при решении задачи), инструкция (например, измерение длины отрезка);

ориентироваться в алгоритмах: воспроизводить, дополнять, исправлять деформированные;

самостоятельно составлять тексты заданий, аналогичные типовым изученным.

У обучающегося будут сформированы следующие действия самоорганизации как часть регулятивных универсальных учебных действий:

планировать действия по решению учебной задачи для получения результата;

планировать этапы предстоящей работы, определять последовательность учебных действий;

выполнять правила безопасного использования электронных средств, предлагаемых в процессе обучения.

У обучающегося будут сформированы следующие действия самоконтроля как часть регулятивных универсальных учебных действий:

осуществлять контроль процесса и результата своей деятельности;

выбирать и при необходимости корректировать способы действий;

находить ошибки в своей работе, устанавливать их причины, вести поиск путей преодоления ошибок;

предвидеть возможность возникновения трудностей и ошибок, предусматривать способы их предупреждения (формулирование вопросов, обращение к учебнику, дополнительным средствам обучения, в том числе электронным);

оценивать рациональность своих действий, давать им качественную характеристику.

У обучающегося будут сформированы следующие умения совместной деятельности:

участвовать в совместной деятельности: распределять работу между членами группы (например, в случае решения задач, требующих перебора большого количества вариантов, приведения примеров и контрпримеров), согласовывать мнения в ходе поиска доказательств, выбора рационального способа, анализа информации;

осуществлять совместный контроль и оценку выполняемых действий, предвидеть возможность возникновения ошибок и трудностей, предусматривать пути их предупреждения.

К концу обучения в 1 классе обучающийся получит следующие предметные результаты по отдельным темам программы по математике:

читать, записывать, сравнивать, упорядочивать числа от 0 до 20;

пересчитывать различные объекты, устанавливать порядковый номер объекта;

находить числа, большие или меньшие данного числа на заданное число;

выполнять арифметические действия сложения и вычитания в пределах 20 (устно и письменно) без перехода через десяток;

называть и различать компоненты действий сложения (слагаемые, сумма) и вычитания (уменьшаемое, вычитаемое, разность);

решать текстовые задачи в одно действие на сложение и вычитание: выделять условие и требование (вопрос);

сравнивать объекты по длине, устанавливая между ними соотношение «длиннее-короче», «выше-ниже», «шире-уже»;

измерять длину отрезка (в см), чертить отрезок заданной длины;

различать число и цифру;

распознавать геометрические фигуры: круг, треугольник, прямоугольник (квадрат), отрезок;

устанавливать между объектами соотношения: «слева-справа», «спереди-сзади», между;

распознавать верные (истинные) и неверные (ложные) утверждения относительно заданного набора объектов/предметов;

группировать объекты по заданному признаку, находить и называть закономерности в ряду объектов повседневной жизни;

различать строки и столбцы таблицы, вносить данное в таблицу, извлекать данное или данные из таблицы;

сравнивать два объекта (числа, геометрические фигуры);

распределять объекты на две группы по заданному основанию.

К концу обучения во 2 классе обучающийся получит следующие предметные результаты по отдельным темам программы по математике:

читать, записывать, сравнивать, упорядочивать числа в пределах 100;

находить число большее или меньшее данного числа на заданное число (в пределах 100), большее данного числа в заданное число раз (в пределах 20);

устанавливать и соблюдать порядок при вычислении значения числового выражения (скобками или без скобок), содержащего действия сложения и вычитания в пределах 100;

выполнять арифметические действия: сложение и вычитание, в пределах 100 – устно и письменно, умножение и деление в пределах 50 с использованием таблицы умножения;

называть и различать компоненты действий умножения (множители, произведение), деления (делимое, делитель, частное);

находить неизвестный компонент сложения, вычитания;

использовать при выполнении практических заданий единицы величин длины (сантиметр, дециметр, метр), массы (килограмм), времени (минута, час), стоимости (рубль, копейка);

определять с помощью измерительных инструментов длину, определять время с помощью часов;

сравнивать величины длины, массы, времени, стоимости, устанавливая между ними соотношение «больше или меньше на»;

решать текстовые задачи в одно-два действия: представлять задачу (краткая запись, рисунок, таблица или другая модель), планировать ход решения текстовой задачи в два действия, оформлять его в виде арифметического действия или действий, записывать ответ;

различать и называть геометрические фигуры: прямой угол, ломаную, многоугольник;

на бумаге в клетку изображать ломаную, многоугольник, чертить с помощью линейки или угольника прямой угол, прямоугольник с заданными длинами сторон;

выполнять измерение длин реальных объектов с помощью линейки;

находить длину ломаной, состоящей из двух-трёх звеньев, периметр прямоугольника (квадрата);

распознавать верные (истинные) и неверные (ложные) утверждения со словами «все», «каждый»;

проводить одно-двухшаговые логические рассуждения и делать выводы;

находить общий признак группы математических объектов (чисел, величин, геометрических фигур);

находить закономерность в ряду объектов (чисел, геометрических фигур);

представлять информацию в заданной форме: дополнять текст задачи числами, заполнять строку или столбец таблицы, указывать числовые данные на рисунке (изображении геометрических фигур);

сравнивать группы объектов (находить общее, различное);

обнаруживать модели геометрических фигур в окружающем мире;

подбирать примеры, подтверждающие суждение, ответ;

составлять (дополнять) текстовую задачу;

проверять правильность вычисления, измерения.

К концу обучения в 3 классе обучающийся получит следующие предметные результаты по отдельным темам программы по математике:

читать, записывать, сравнивать, упорядочивать числа в пределах 1000;

находить число большее или меньшее данного числа на заданное число, в заданное число раз (в пределах 1000);

выполнять арифметические действия: сложение и вычитание (в пределах 100 – устно, в пределах 1000 – письменно), умножение и деление на однозначное число, деление с остатком (в пределах 100 – устно и письменно);

выполнять действия умножение и деление с числами 0 и 1;

устанавливать и соблюдать порядок действий при вычислении значения числового выражения (со скобками или без скобок), содержащего арифметические действия сложения, вычитания, умножения и деления;

использовать при вычислениях переместительное и сочетательное свойства сложения;

находить неизвестный компонент арифметического действия;

использовать при выполнении практических заданий и решении задач единицы: длины (миллиметр, сантиметр, дециметр, метр, километр), массы (грамм, килограмм), времени (минута, час, секунда), стоимости (копейка, рубль);

определять с помощью цифровых и аналоговых приборов, измерительных инструментов длину (массу, время), выполнять прикидку и оценку результата измерений, определять продолжительность события;

сравнивать величины длины, площади, массы, времени, стоимости, устанавливая между ними соотношение «больше или меньше на или в»;

называть, находить долю величины (половина, четверть);

сравнивать величины, выраженные долями;

использовать при решении задач и в практических ситуациях (покупка товара, определение времени, выполнение расчётов) соотношение между величинами;

при решении задач выполнять сложение и вычитание однородных величин, умножение и деление величины на однозначное число;

решать задачи в одно-два действия: представлять текст задачи, планировать ход решения, записывать решение и ответ, анализировать решение (искать другой способ решения), оценивать ответ (устанавливать его реалистичность, проверять вычисления);

конструировать прямоугольник из данных фигур (квадратов), делить прямоугольник, многоугольник на заданные части;

сравнивать фигуры по площади (наложение, сопоставление числовых значений);

находить периметр прямоугольника (квадрата), площадь прямоугольника (квадрата);

распознавать верные (истинные) и неверные (ложные) утверждения со словами: «все», «некоторые», «и», «каждый», «если..., то...»;

формулировать утверждение (вывод), строить логические рассуждения (одно-двухшаговые), в том числе с использованием изученных связей;

классифицировать объекты по одному-двум признакам;

извлекать, использовать информацию, представленную на простейших диаграммах, в таблицах (например, расписание, режим работы), на предметах повседневной жизни (например, ярлык, этикетка), а также структурировать информацию: заполнять простейшие таблицы;

составлять план выполнения учебного задания и следовать ему, выполнять действия по алгоритму;

сравнивать математические объекты (находить общее, различное, уникальное);

выбирать верное решение математической задачи.

К концу обучения в 4 классе обучающийся получит следующие предметные результаты по отдельным темам программы по математике:

читать, записывать, сравнивать, упорядочивать многозначные числа;

находить число большее или меньшее данного числа на заданное число, в заданное число раз;

выполнять арифметические действия: сложение и вычитание с многозначными числами письменно (в пределах 100 – устно), умножение и деление многозначного числа на однозначное, двузначное число письменно (в пределах 100 – устно), деление с остатком – письменно (в пределах 1000);

вычислять значение числового выражения (со скобками или без скобок), содержащего 2-4 арифметических действия, использовать при вычислениях изученные свойства арифметических действий;

выполнять прикидку результата вычислений, проверку полученного ответа по критериям: достоверность (реальность), соответствие правилу (алгоритму), а также с помощью калькулятора;

находить долю величины, величину по ее доле;

находить неизвестный компонент арифметического действия;

использовать единицы величин при решении задач (длина, масса, время, вместимость, стоимость, площадь, скорость);

использовать при решении задач единицы длины (миллиметр, сантиметр, дециметр, метр, километр), массы (грамм, килограмм, центнер, тонна), времени (секунда, минута, час, сутки, неделя, месяц, год), вместимости (литр), стоимости (копейка, рубль), площади (квадратный метр, квадратный дециметр, квадратный сантиметр), скорости (километр в час);

использовать при решении текстовых задач и в практических ситуациях соотношения между скоростью, временем и пройденным путем, между производительностью, временем и объемом работы;

определять с помощью цифровых и аналоговых приборов массу предмета, температуру (например, воды, воздуха в помещении), скорость движения транспортного средства, вместимость с помощью измерительных сосудов, прикидку и оценку результата измерений;

решать текстовые задачи в 1–3 действия, выполнять преобразование заданных величин, выбирать при решении подходящие способы вычисления, сочетая устные и письменные вычисления и используя, при необходимости, вычислительные устройства, оценивать полученный результат по критериям: реальность, соответствие условию;

решать практические задачи, связанные с повседневной жизнью (например, покупка товара, определение времени, выполнение расчётов), в том числе с избыточными данными, находить недостающую информацию (например, из таблиц, схем), находить различные способы решения;

различать окружность и круг, изображать с помощью циркуля и линейки окружность заданного радиуса;

различать изображения простейших пространственных фигур (шар, куб, цилиндр, конус, пирамида), распознавать в простейших случаях проекции предметов окружающего мира на плоскость (пол, стену);

выполнять разбиение (показывать на рисунке, чертеже) простейшей составной фигуры на прямоугольники (квадраты), находить периметр и площадь фигур, составленных из двух-трех прямоугольников (квадратов);

распознавать верные (истинные) и неверные (ложные) утверждения, приводить пример, контрпример;

формулировать утверждение (вывод), строить логические рассуждения (двух-трехшаговые);

классифицировать объекты по заданным или самостоятельно установленным одному-двум признакам;

извлекать и использовать для выполнения заданий и решения задач информацию, представленную на простейших столбчатых диаграммах, в таблицах с данными о реальных процессах и явлениях окружающего мира (например, календарь, расписание), в предметах повседневной жизни (например, счет, меню, прайс-лист, объявление);

заполнять данными предложенную таблицу, столбчатую диаграмму;

использовать формализованные описания последовательности действий (алгоритм, план, схема) в практических и учебных ситуациях, дополнять алгоритм, упорядочивать шаги алгоритма;

составлять модель текстовой задачи, числовое выражение;

выбирать рациональное решение задачи, находить все верные решения из предложенных

2.1.6. Федеральная рабочая программа по учебному предмету «Окружающий мир».

Федеральная рабочая программа по учебному предмету «Окружающий мир» (предметная область «Обществознание и естествознание» («Окружающий мир»)) (далее соответственно –

программа по окружающему миру, окружающий мир) включает пояснительную записку, содержание обучения, планируемые результаты освоения программы по окружающему миру.

Пояснительная записка отражает общие цели и задачи изучения учебного предмета, характеристику психологических предпосылок к его изучению обучающимися; место в структуре учебного плана, а также подходы к отбору содержания и планируемым результатам.

Содержание обучения раскрывает содержательные линии для обязательного изучения окружающего мира в каждом классе на уровне начального общего образования. Содержание обучения в каждом классе завершается перечнем универсальных учебных действий – познавательных, коммуникативных и регулятивных, которые возможно формировать средствами окружающего мира с учётом возрастных особенностей обучающихся. В 1 и 2 классах предлагается пропедевтический уровень формирования универсальных учебных действий, так как их становление на уровне начального общего образования только начинается.

Планируемые результаты программы по окружающему миру включают личностные, метапредметные результаты за период обучения, а также предметные достижения обучающегося за каждый год обучения на уровне начального общего образования.

. Пояснительная записка.

Программа по окружающему миру на уровне начального общего образования составлена на основе требований к результатам освоения ООП НОО, представленных в ФГОС НОО и федеральной программы воспитания.

Изучение окружающего мира, интегрирующего знания о природе, предметном мире, обществе и взаимодействии людей в нём, соответствует потребностям и интересам обучающихся на уровне начального общего образования и направлено на достижение следующих целей:

формирование целостного взгляда на мир, осознание места в нём человека на основе целостного взгляда на окружающий мир (природную и социальную среду обитания); освоение естественнонаучных, обществоведческих, нравственно-этических понятий, представленных в содержании данного учебного предмета;

формирование ценности здоровья человека, его сохранения и укрепления, приверженности здоровому образу жизни;

развитие умений и навыков применять полученные знания в реальной учебной и жизненной практике, связанной как с поисково-исследовательской деятельностью (наблюдения, опыты, трудовая деятельность), так и с творческим использованием приобретённых знаний в речевой, изобразительной, художественной деятельности;

духовно-нравственное развитие и воспитание личности гражданина России, понимание своей принадлежности к Российскому государству, определённому этносу;

проявление уважения к истории, культуре, традициям народов Российской Федерации;

освоение обучающимися мирового культурного опыта по созданию общечеловеческих ценностей, законов и правил построения взаимоотношений в социуме;

обогащение духовного опыта обучающихся, развитие способности ребёнка к социализации на основе принятия гуманистических норм жизни, приобретение опыта эмоционально-положительного отношения к природе в соответствии с экологическими нормами поведения;

становление навыков повседневного проявления культуры общения, гуманного отношения к людям, уважительного отношения к их взглядам, мнению и индивидуальности.

Центральной идеей конструирования содержания и планируемых результатов обучения окружающему миру является раскрытие роли человека в природе и обществе, ознакомление с правилами поведения в среде обитания и освоение общечеловеческих ценностей взаимодействия в системах: «Человек и природа», «Человек и общество», «Человек и другие люди», «Человек и познание». Важнейшей составляющей всех указанных систем является содержание, усвоение которого гарантирует формирование у обучающихся навыков здорового и безопасного образа жизни на основе развивающейся способности предвидеть результаты своих поступков и оценки возникшей ситуации.

Отбор содержания программы по окружающему миру осуществлён на основе следующих ведущих идей:

раскрытие роли человека в природе и обществе;

освоение общечеловеческих ценностей взаимодействия в системах: «Человек и природа», «Человек и общество», «Человек и другие люди», «Человек и его самость», «Человек и познание».

Общее число часов, рекомендованных для изучения окружающего мира, – 270 часов (два часа в неделю в каждом классе): 1 класс – 66 часов, 2 класс – 68 часов, 3 класс – 68 часов, 4 класс – 68 часов.

Содержание обучения в 1 классе.

Человек и общество.

Школа. Школьные традиции и праздники. Адрес школы. Классный, школьный коллектив. Друзья, взаимоотношения между ними; ценность дружбы, согласия, взаимной помощи.

Совместная деятельность с одноклассниками – учёба, игры, отдых. Рабочее место школьника: удобное размещение учебных материалов и учебного оборудования; поза; освещение рабочего места. Правила безопасной работы на учебном месте.

Режим труда и отдыха.

Семья. Моя семья в прошлом и настоящем. Имена и фамилии членов семьи, их профессии.

Взаимоотношения и взаимопомощь в семье. Совместный труд и отдых. Домашний адрес.

Россия – наша Родина. Москва – столица России. Символы России (герб, флаг, гимн). Народы России. Первоначальные сведения о родном крае. Название своего населённого пункта (города, села), региона. Культурные объекты родного края.

Ценность и красота рукотворного мира. Правила поведения в социуме.

Человек и природа.

Природа – среда обитания человека. Природа и предметы, созданные человеком. Природные материалы. Бережное отношение к предметам, вещам, уход за ними. Неживая и живая природа. Наблюдение за погодой своего края. Погода и термометр. Определение температуры воздуха (воды) по термометру.

Сезонные изменения в природе. Взаимосвязи между человеком и природой. Правила нравственного и безопасного поведения в природе.

Растительный мир. Растения ближайшего окружения (узнавание, называние, краткое описание). Лиственные и хвойные растения. Дикорастущие и культурные растения. Части растения (название, краткая характеристика значения для жизни растения): корень, стебель, лист, цветок, плод, семя. Комнатные растения, правила содержания и ухода.

Мир животных. Разные группы животных (звери, насекомые, птицы, рыбы и другие). Домашние и дикие животные (различия в условиях жизни). Забота о домашних питомцах.

Правила безопасной жизнедеятельности.

Понимание необходимости соблюдения режима дня, правил здорового питания и личной гигиены. Правила использования электронных средств, оснащенных экраном. Правила безопасности в быту: пользование бытовыми электроприборами, газовыми плитами.

Дорога от дома до школы. Правила безопасного поведения пешехода (дорожные знаки, дорожная разметка, дорожные сигналы).

Безопасность в информационно-телекоммуникационной сети «Интернет» (электронный дневник и электронные ресурсы школы) в условиях контролируемого доступа в информационно-телекоммуникационную сеть «Интернет».

Изучение окружающего мира в 1 классе способствует освоению на пропедевтическом уровне ряда универсальных учебных действий: познавательных универсальных учебных действий, коммуникативных универсальных учебных действий, регулятивных универсальных учебных действий, совместной деятельности.

Базовые логические действия как часть познавательных универсальных учебных действий способствуют формированию умений:

сравнивать происходящие в природе изменения, наблюдать зависимость изменений в живой природе от состояния неживой природы;

приводить примеры представителей разных групп животных (звери, насекомые, рыбы, птицы), называть главную особенность представителей одной группы (в пределах изученного);

приводить примеры лиственных и хвойных растений, сравнивать их, устанавливать различия во внешнем виде.

Работа с информацией как часть познавательных универсальных учебных действий способствует формированию умений:

понимать, что информация может быть представлена в разной форме: текста, иллюстраций, видео, таблицы;

соотносить иллюстрацию явления (объекта, предмета) с его названием.

Коммуникативные универсальные учебные действия способствуют формированию умений:

в процессе учебного диалога слушать говорящего; отвечать на вопросы, дополнять ответы участников; уважительно относиться к разным мнениям;

воспроизводить названия своего населенного пункта, название страны, её столицы;

воспроизводить наизусть слова гимна России;

соотносить предметы декоративно-прикладного искусства с принадлежностью народу Российской Федерации, описывать предмет по предложенному плану;

описывать по предложенному плану время года, передавать в рассказе своё отношение к природным явлениям;

сравнивать домашних и диких животных, объяснять, чем они различаются.

Регулятивные универсальные учебные действия способствуют формированию умений:

сравнивать организацию своей жизни с установленными правилами здорового образа жизни (выполнение режима, двигательная активность, закаливание, безопасность использования бытовых электроприборов);

оценивать выполнение правил безопасного поведения на дорогах и улицах другими детьми, выполнять самооценку;

анализировать предложенные ситуации: устанавливать нарушения режима дня, организации учебной работы; нарушения правил дорожного движения, правил пользования электро- и газовыми приборами.

Совместная деятельность способствует формированию умений соблюдать правила общения в совместной деятельности: договариваться, справедливо распределять работу, определять нарушение правил взаимоотношений, при участии учителя устранять возникающие конфликты.

Содержание обучения во 2 классе.

Человек и общество.

Наша Родина – Россия, Российская Федерация. Россия и её столица

на карте. Государственные символы России. Москва – столица России. Святыни Москвы – святыни России: Кремль, Красная площадь, Большой театр и другие. Характеристика отдельных исторических событий, связанных с Москвой (основание Москвы, строительство Кремля и другие). Герб Москвы. Расположение Москвы на карте. Города России. Россия – многонациональное государство. Народы России, их традиции, обычаи, праздники. Родной край, его природные и культурные достопримечательности. Значимые события истории родного края.

Свой регион и его главный город на карте; символика своего региона. Хозяйственные занятия, профессии жителей родного края. Значение труда в жизни человека и общества.

Семья. Семейные ценности и традиции. Родословная. Составление схемы родословного древа, истории семьи.

Правила культурного поведения в общественных местах. Доброта, справедливость, честность, уважение к чужому мнению и особенностям других людей – главные правила взаимоотношений членов общества.

Человек и природа.

Методы познания природы: наблюдения, опыты, измерения.

Звёзды и созвездия, наблюдения звёздного неба. Планеты. Чем Земля отличается от других планет; условия жизни на Земле. Изображения Земли: глобус, карта, план. Карта мира. Материки, океаны. Определение сторон горизонта при помощи компаса. Ориентирование на местности по местным природным признакам, Солнцу. Компас, устройство; ориентирование с помощью компаса.

Многообразие растений. Деревья, кустарники, травы. Дикорастущие и культурные растения. Связи в природе. Годовой ход изменений в жизни растений. Многообразие животных. Насекомые, рыбы, птицы, звери, земноводные, пресмыкающиеся: общая характеристика внешних признаков. Связи в природе. Годовой ход изменений в жизни животных.

Красная книга России, её значение, отдельные представители растений и животных Красной книги. Заповедники, природные парки. Охрана природы. Правила нравственного поведения на природе.

Правила безопасной жизнедеятельности.

Здоровый образ жизни: режим дня (чередование сна, учебных занятий, двигательной активности) и рациональное питание (количество приёмов пищи и рацион питания). Физическая культура, закаливание, игры на воздухе как условие сохранения и укрепления здоровья. Правила безопасности в школе (маршрут до школы, правила поведения на занятиях, переменах, при приёмах пищи и на пришкольной территории), в быту, на прогулках. Правила безопасного поведения пассажира наземного транспорта и метро (ожидание на остановке, посадка, размещение в салоне или вагоне, высадка, знаки безопасности на общественном транспорте). Номера телефонов экстренной помощи. Правила поведения при пользовании компьютером. Безопасность в информационно-коммуникационной сети «Интернет» (коммуникация в мессенджерах и социальных группах) в условиях контролируемого доступа в информационно-

телекоммуникационную сеть «Интернет».

Изучение окружающего мира во 2 классе способствует освоению на пропедевтическом уровне ряда универсальных учебных действий: познавательных универсальных учебных действий, коммуникативных универсальных учебных действий, регулятивных универсальных учебных действий, совместной деятельности.

Базовые логические действия как часть познавательных универсальных учебных действий способствуют формированию умений:

ориентироваться в методах познания природы (наблюдение, опыт, сравнение, измерение);

определять на основе наблюдения состояние вещества (жидкое, твёрдое, газообразное);

различать символы Российской Федерации;

различать деревья, кустарники, травы; приводить примеры (в пределах изученного);

группировать растения: дикорастущие и культурные; лекарственные и ядовитые (в пределах изученного);

различать прошлое, настоящее, будущее.

Работа с информацией как часть познавательных универсальных учебных действий способствует формированию умений:

различать информацию, представленную в тексте, графически, аудиовизуально;

читать информацию, представленную в схеме, таблице;

используя текстовую информацию, заполнять таблицы; дополнять схемы;

соотносить пример (рисунок, предложенную ситуацию) со временем протекания.

Коммуникативные универсальные учебные действия способствуют формированию умений:

ориентироваться в терминах (понятиях), соотносить их с краткой характеристикой: понятия и термины, связанные с социальным миром (индивидуальность человека, органы чувств, жизнедеятельность;

поколение, старшее поколение, культура поведения; Родина, столица, родной край, регион);

понятия и термины, связанные с миром природы (среда обитания, тело, явление, вещество; заповедник);

понятия и термины, связанные с организацией своей жизни и охраны здоровья (режим, правильное питание, закаливание, безопасность, опасная ситуация);

описывать условия жизни на Земле, отличие нашей планеты от других планет Солнечной системы;

создавать небольшие описания на предложенную тему (например, «Моя семья», «Какие бывают профессии?», «Что «умеют» органы чувств?», «Лес – природное сообщество» и другие);

создавать высказывания-рассуждения (например, признаки животного и растения как живого существа; связь изменений в живой природе с явлениями неживой природы);

приводить примеры растений и животных, занесённых в Красную книгу России (на примере своей местности);

описывать современные события от имени их участника.

Регулятивные универсальные учебные действия способствуют формированию умений:

следовать образцу, предложенному плану и инструкции при решении учебной задачи;

контролировать с небольшой помощью учителя последовательность действий по решению учебной задачи;

оценивать результаты своей работы, анализировать оценку учителя и одноклассников, спокойно, без обид принимать советы и замечания.

Совместная деятельность способствует формированию умений:

строить свою учебную и игровую деятельность, житейские ситуации в соответствии с правилами поведения, принятыми в обществе;

оценивать жизненные ситуации с точки зрения правил поведения, культуры общения, проявления терпения и уважения к собеседнику;

проводить в парах (группах) простые опыты по определению свойств разных веществ (вода, молоко, сахар, соль, железо), совместно намечать план работы, оценивать свой вклад в общее дело;

определять причины возможных конфликтов, выбирать (из предложенных) способы их разрешения.

Содержание обучения в 3 классе.

Человек и общество.

Общество как совокупность людей, которые объединены общей культурой и связаны друг с другом совместной деятельностью во имя общей цели. Наша Родина – Российская Федерация. Уникальные памятники культуры России, родного края. Государственная символика Российской Федерации и своего региона. Города Золотого кольца России. Народы России. Уважение к культуре, традициям своего народа и других народов, государственным символам России.

Семья – коллектив близких, родных людей. Семейный бюджет, доходы и расходы семьи. Уважение к семейным ценностям.

Правила нравственного поведения в социуме. Внимание, уважительное отношение к людям с ограниченными возможностями здоровья, забота о них.

Значение труда в жизни человека и общества. Трудолюбие как общественно значимая ценность в культуре народов России. Особенности труда людей родного края, их профессии.

Страны и народы мира. Памятники природы и культуры – символы стран, в которых они находятся.

Человек и природа.

Методы изучения природы. Карта мира. Материки и части света. Вещество. Разнообразие

веществ в окружающем мире.

Примеры веществ: соль, сахар, вода, природный газ. Твёрдые тела, жидкости, газы. Простейшие практические работы с веществами, жидкостями, газами. Воздух – смесь газов. Свойства воздуха. Значение воздуха для растений, животных, человека. Вода. Свойства воды. Состояния воды, её распространение в природе, значение для живых организмов и хозяйственной жизни человека. Круговорот воды в природе. Охрана воздуха, воды. Горные породы и минералы. Полезные ископаемые, их значение в хозяйстве человека, бережное отношение людей к полезным ископаемым. Полезные ископаемые родного края (2-3 примера). Почва, её состав, значение для живой природы и хозяйственной жизни человека.

Первоначальные представления о бактериях. Грибы: строение шляпочных грибов. Грибы съедобные и несъедобные. Разнообразие растений. Зависимость жизненного цикла организмов от условий окружающей среды. Размножение и развитие растений. Особенности питания и дыхания растений. Роль растений в природе и жизни людей, бережное отношение человека к растениям. Условия, необходимые для жизни растения (свет, тепло, воздух, вода). Наблюдение роста растений, фиксация изменений. Растения родного края, названия и краткая характеристика на основе наблюдений. Охрана растений.

Разнообразие животных. Зависимость жизненного цикла организмов от условий окружающей среды. Размножение и развитие животных (рыбы, птицы, звери). Особенности питания животных. Цепи питания. Условия, необходимые для жизни животных (воздух, вода, тепло, пища). Роль животных в природе и жизни людей, бережное отношение человека к животным. Охрана животных. Животные родного края, их названия, краткая характеристика на основе наблюдений.

Природные сообщества: лес, луг, пруд. Взаимосвязи в природном сообществе: растения – пища и укрытие для животных; животные – распространители плодов и семян растений. Влияние человека на природные сообщества. Природные сообщества родного края (2-3 примера на основе наблюдений). Правила нравственного поведения в природных сообществах.

Человек – часть природы. Общее представление о строении тела человека. Системы органов (опорно-двигательная, пищеварительная, дыхательная, кровеносная, нервная, органы чувств), их роль в жизнедеятельности организма. Измерение температуры тела человека, частоты пульса.

Правила безопасной жизнедеятельности.

Здоровый образ жизни: двигательная активность (утренняя зарядка, динамические паузы), закаливание и профилактика заболеваний. Забота о здоровье и безопасности окружающих людей. Безопасность во дворе жилого дома (правила перемещения внутри двора и пересечения дворовой проезжей части, безопасные зоны электрических, газовых, тепловых подстанций и других опасных объектов инженерной инфраструктуры жилого дома, предупреждающие знаки безопасности). Правила безопасного поведения пассажира железнодорожного, водного

и авиатранспорта (правила безопасного поведения на вокзалах и в аэропортах, безопасное поведение в вагоне, на борту самолёта, судна; знаки безопасности). Безопасность в информационно-телекоммуникационной сети «Интернет» (ориентирование в признаках мошеннических действий, защита персональной информации, правила коммуникации в мессенджерах и социальных группах) в условиях контролируемого доступа в информационно-телекоммуникационную сеть «Интернет».

Изучение окружающего мира в 3 классе способствует освоению ряда универсальных учебных действий: познавательных универсальных учебных действий, коммуникативных универсальных учебных действий, регулятивных универсальных учебных действий, совместной деятельности.

Базовые логические и исследовательские действия как часть познавательных универсальных учебных действий способствуют формированию умений:

проводить несложные наблюдения в природе (сезонные изменения, поведение животных) по предложенному и самостоятельно составленному плану; на основе результатов совместных с одноклассниками наблюдений (в парах, группах) делать выводы;

устанавливать зависимость между внешним видом, особенностями поведения и условиями жизни животного;

определять (в процессе рассматривания объектов и явлений) существенные признаки и отношения между объектами и явлениями;

моделировать цепи питания в природном сообществе;

различать понятия «век», «столетие», «историческое время»;

соотносить историческое событие с датой (историческим периодом).

Работа с информацией как часть познавательных универсальных учебных действий способствует формированию умений:

понимать, что работа с моделями Земли (глобус, карта) может дать полезную и интересную информацию о природе нашей планеты; находить на глобусе материки и океаны, воспроизводить их названия; находить на карте нашу страну, столицу, свой регион;

читать несложные планы, соотносить условные обозначения с изображёнными объектами;

находить по предложению учителя информацию в разных источниках: текстах, таблицах, схемах, в том числе в информационно-коммуникационной сети «Интернет» (в условиях контролируемого входа);

соблюдать правила безопасности при работе в информационной среде.

Коммуникативные универсальные учебные действия способствуют формированию умений:

ориентироваться в понятиях, соотносить понятия и термины с их краткой характеристикой:

понятия и термины, связанные с социальным миром (безопасность, семейный бюджет, памятник культуры);

понятия и термины, связанные с миром природы (планета, материк, океан, модель Земли, царство природы, природное сообщество, цепь питания, Красная книга);

понятия и термины, связанные с безопасной жизнедеятельностью (знаки дорожного движения, дорожные ловушки, опасные ситуации, предвидение);

описывать (характеризовать) условия жизни на Земле;

описывать схожие, различные, индивидуальные признаки на основе сравнения объектов природы;

приводить примеры, кратко характеризовать представителей разных царств природы;

называть признаки (характеризовать) животного (растения) как живого организма;

описывать (характеризовать) отдельные страницы истории нашей страны (в пределах изученного).

Регулятивные универсальные учебные действия способствуют формированию умений:

планировать шаги по решению учебной задачи, контролировать свои действия (при небольшой помощи учителя);

устанавливать причину возникающей трудности или ошибки, корректировать свои действия.

Совместная деятельность способствует формированию умений:

участвуя в совместной деятельности, выполнять роли руководителя (лидера), подчинённого;

оценивать результаты деятельности участников, положительно реагировать на советы и замечания в свой адрес;

выполнять правила совместной деятельности, признавать право другого человека иметь собственное суждение, мнение; самостоятельно разрешать возникающие конфликты с учётом этики общения.

Содержание обучения в 4 классе.

Человек и общество.

Конституция – Основной закон Российской Федерации.

Права и обязанности гражданина Российской Федерации. Президент Российской Федерации – глава государства. Политико-административная карта России. Общая характеристика родного края, важнейшие достопримечательности, знаменитые соотечественники.

Города России. Святыни городов России. Главный город родного края: достопримечательности, история и характеристика отдельных исторических событий, связанных с ним.

Праздник в жизни общества как средство укрепления общественной солидарности и упрочения духовных связей между соотечественниками. Новый год, День защитника Отечества, Международный женский день, День весны и труда, День Победы, День России, День народного единства, День Конституции. Праздники и памятные даты своего региона. Уважение к культуре, истории, традициям своего народа и других народов, государственным символам России.

История Отечества. «Лента времени» и историческая карта.

Наиболее важные и яркие события общественной и культурной жизни страны в разные исторические периоды: Государство Русь, Московское государство, Российская империя, СССР,

Российская Федерация. Картины быта, труда, духовно-нравственные и культурные традиции людей в разные исторические времена. Выдающиеся люди разных эпох как носители базовых национальных ценностей. Наиболее значимые объекты списка Всемирного культурного наследия в России и за рубежом. Охрана памятников истории и культуры. Посильное участие в охране памятников истории и культуры своего края.

Личная ответственность каждого человека за сохранность историко-культурного наследия своего края.

Правила нравственного поведения в социуме, отношение к людям независимо от их национальности, социального статуса, религиозной принадлежности.

Человек и природа.

Методы познания окружающей природы: наблюдения, сравнения, измерения, опыты по исследованию природных объектов и явлений. Солнце – ближайшая к нам звезда, источник света и тепла для всего живого на Земле. Характеристика планет Солнечной системы. Естественные спутники планет. Смена дня и ночи на Земле. Вращение Земли как причина смены дня и ночи. Обращение Земли вокруг Солнца и смена времён года. Формы земной поверхности: равнины, горы, холмы, овраги (общее представление, условное обозначение равнин и гор на карте). Равнины и горы России. Особенности поверхности родного края (краткая характеристика на основе наблюдений). Водоёмы, их разнообразие (океан, море, озеро, пруд, болото); река как водный поток; использование рек и водоёмов человеком. Крупнейшие реки и озёра России, моря, омывающие её берега, океаны. Водоёмы и реки родного края (названия, краткая характеристика на основе наблюдений).

Наиболее значимые природные объекты списка Всемирного наследия в России и за рубежом (2-3 объекта).

Природные зоны России: общее представление, основные природные зоны (климат, растительный и животный мир, особенности труда и быта людей, влияние человека на природу изучаемых зон, охрана природы). Связи в природных зонах.

Некоторые доступные для понимания экологические проблемы взаимодействия человека и природы. Охрана природных богатств: воды, воздуха, полезных ископаемых, растительного и животного мира. Правила нравственного поведения в природе. Международная Красная книга (отдельные примеры).

Правила безопасной жизнедеятельности.

Здоровый образ жизни: профилактика вредных привычек.

Безопасность в городе (планирование маршрутов с учётом транспортной инфраструктуры города; правила безопасного поведения в общественных местах, зонах отдыха, учреждениях культуры). Правила безопасного поведения велосипедиста с учётом дорожных знаков и разметки, сигналов и средств защиты велосипедиста, правила использования самоката и других средств индивидуальной мобильности. Безопасность в информационно-телекоммуникационной сети

«Интернет» (поиск достоверной информации, опознавание государственных образовательных ресурсов и детских развлекательных порталов) в условиях контролируемого доступа в информационно-телекоммуникационную сеть «Интернет».

Изучение окружающего мира в 4 классе способствует освоению ряда универсальных учебных действий: познавательных универсальных учебных действий, коммуникативных универсальных учебных действий, регулятивных универсальных учебных действий, совместной деятельности.

Базовые логические и исследовательские действия как часть познавательных универсальных учебных действий способствуют формированию умений:

устанавливать последовательность этапов возрастного развития человека;

конструировать в учебных и игровых ситуациях правила безопасного поведения в среде обитания;

моделировать схемы природных объектов (строение почвы; движение реки, форма поверхности);

соотносить объекты природы с принадлежностью к определённой природной зоне;

классифицировать природные объекты по принадлежности к природной зоне;

определять разрыв между реальным и желательным состоянием объекта (ситуации) на основе предложенных учителем вопросов.

Работа с информацией как часть познавательных универсальных учебных действий способствует формированию умений:

использовать умения работать с информацией, представленной в разных формах; оценивать объективность информации, учитывать правила безопасного использования электронных образовательных и информационных ресурсов;

использовать для уточнения и расширения своих знаний об окружающем мире словари, справочники, энциклопедии, в том числе и информационно-телекоммуникационную сеть «Интернет» (в условиях контролируемого выхода);

делать сообщения (доклады) на предложенную тему на основе дополнительной информации, подготавливать презентацию, включая в неё иллюстрации, таблицы, диаграммы.

Коммуникативные универсальные учебные действия способствуют формированию умений:

ориентироваться в понятиях: организм, возраст, система органов; культура, долг, соотечественник, берестяная грамота, первопечатник, иконопись, объект Всемирного природного и культурного наследия;

характеризовать человека как живой организм: раскрывать функции различных систем органов; объяснять особую роль нервной системы в деятельности организма;

создавать текст-рассуждение: объяснять вред для здоровья и самочувствия организма вредных привычек;

описывать ситуации проявления нравственных качеств: отзывчивости, доброты, справедливости и других;

составлять краткие суждения о связях и зависимостях в природе (на основе сезонных изменений, особенностей жизни природных зон, пищевых цепей);

составлять небольшие тексты «Права и обязанности гражданина Российской Федерации»;

создавать небольшие тексты о знаменательных страницах истории нашей страны (в рамках изученного).

Регулятивные универсальные учебные действия способствуют формированию умений:

самостоятельно планировать алгоритм решения учебной задачи;

предвидеть трудности и возможные ошибки;

контролировать процесс и результат выполнения задания, корректировать учебные действия при необходимости;

адекватно принимать оценку своей работы; планировать работу над ошибками;

находить ошибки в своей и чужих работах, устанавливать их причины.

Совместная деятельность способствует формированию умений:

выполнять правила совместной деятельности при выполнении разных ролей: руководителя, подчинённого, напарника, члена большого коллектива;

ответственно относиться к своим обязанностям в процессе совместной деятельности, объективно оценивать свой вклад в общее дело;

анализировать ситуации, возникающие в процессе совместных игр, труда, использования инструментов, которые могут стать опасными для здоровья и жизни других людей.

Планируемые результаты освоения программы по окружающему миру на уровне начального общего образования.

Личностные результаты освоения программы по окружающему миру характеризуют готовность обучающихся руководствоваться традиционными российскими социокультурными и духовно-нравственными ценностями, принятыми в обществе правилами и нормами поведения и должны отражать приобретение первоначального опыта деятельности обучающихся, в части:

1) гражданско-патриотического воспитания:

становление ценностного отношения к своей Родине – России; понимание особой роли многонациональной России в современном мире;

осознание своей этнокультурной и российской гражданской идентичности, принадлежности к российскому народу, к своей национальной общности;

сопричастность к прошлому, настоящему и будущему своей страны и родного края;

проявление интереса к истории и многонациональной культуре своей страны, уважения к своему и другим народам;

первоначальные представления о человеке как члене общества, осознание прав и ответственности человека как члена общества;

2) духовно-нравственного воспитания:

проявление культуры общения, уважительного отношения к людям, их взглядам, признанию их индивидуальности;

принятие существующих в обществе нравственно-этических норм поведения и правил межличностных отношений, которые строятся на проявлении гуманизма, сопереживания, уважения и доброжелательности;

применение правил совместной деятельности, проявление способности договариваться, неприятие любых форм поведения, направленных на причинение физического и морального вреда другим людям;

3) эстетического воспитания:

понимание особой роли России в развитии общемировой художественной культуры, проявление уважительного отношения, восприимчивости и интереса к разным видам искусства, традициям и творчеству своего и других народов;

использование полученных знаний в продуктивной и преобразующей деятельности, в разных видах художественной деятельности.

4) физического воспитания, формирования культуры здоровья и эмоционального благополучия:

соблюдение правил организации здорового и безопасного (для себя и других людей) образа жизни; выполнение правил безопасного поведения в окружающей среде (в том числе информационной);

приобретение опыта эмоционального отношения к среде обитания, бережное отношение к физическому и психическому здоровью;

5) трудового воспитания:

осознание ценности трудовой деятельности в жизни человека и общества, ответственное потребление и бережное отношение к результатам труда, навыки участия в различных видах трудовой деятельности, интерес к различным профессиям;

6) экологического воспитания:

осознание роли человека в природе и обществе, принятие экологических норм поведения, бережного отношения к природе, неприятие действий, приносящих ей вред;

7) ценности научного познания:

осознание ценности познания для развития человека, необходимости самообразования и саморазвития;

проявление познавательного интереса, активности, инициативности, любознательности и самостоятельности в расширении своих знаний, в том числе с использованием различных информационных средств.

В результате изучения окружающего мира на уровне начального общего образования у обучающегося будут сформированы познавательные универсальные учебные действия, коммуникативные универсальные учебные действия, регулятивные универсальные учебные действия, совместная деятельность.

У обучающегося будут сформированы следующие базовые логические действия как часть познавательных универсальных учебных действий:

понимать целостность окружающего мира (взаимосвязь природной и социальной среды обитания), проявлять способность ориентироваться в изменяющейся действительности;

на основе наблюдений доступных объектов окружающего мира устанавливать связи и зависимости между объектами (часть – целое; причина – следствие; изменения во времени и в пространстве);

сравнивать объекты окружающего мира, устанавливать основания для сравнения, устанавливать аналогии;

объединять части объекта (объекты) по определённым признакам;

определять существенный признак для классификации, классифицировать предложенные объекты;

находить закономерности и противоречия в рассматриваемых фактах, данных и наблюдениях на основе предложенного алгоритма;

выявлять недостаток информации для решения учебной (практической) задачи на основе предложенного алгоритма.

У обучающегося будут сформированы следующие базовые исследовательские действия как часть познавательных универсальных учебных действий:

проводить (по предложенному и самостоятельно составленному плану или выдвинутому предположению) наблюдения, несложные опыты;

проявлять интерес к экспериментам, проводимым под руководством учителя;

определять разницу между реальным и желательным состоянием объекта (ситуации) на основе предложенных вопросов;

формулировать с помощью учителя цель предстоящей работы, прогнозировать возможное развитие процессов, событий и последствия в аналогичных или сходных ситуациях;

моделировать ситуации на основе изученного материала о связях в природе (живая и неживая природа, цепи питания; природные зоны), а также в социуме (лента времени; поведение и его последствия; коллективный труд и его результаты и другое);

проводить по предложенному плану опыт, несложное исследование по установлению особенностей объекта изучения и связей между объектами (часть – целое, причина – следствие);

формулировать выводы и подкреплять их доказательствами на основе результатов проведённого наблюдения (опыта, измерения, исследования).

. У обучающегося будут сформированы следующие умения работать с информацией как часть познавательных универсальных учебных действий:

использовать различные источники для поиска информации, выбирать источник получения информации с учётом учебной задачи;

находить в предложенном источнике информацию, представленную в явном виде, согласно заданному алгоритму;

распознавать достоверную и недостоверную информацию самостоятельно или на основе предложенного учителем способа её проверки;

находить и использовать для решения учебных задач текстовую, графическую, аудиовизуальную информацию;

читать и интерпретировать графически представленную информацию: схему, таблицу, иллюстрацию;

соблюдать правила информационной безопасности в условиях контролируемого доступа в информационно-телекоммуникационную сеть «Интернет» (с помощью учителя);

анализировать и создавать текстовую, видео-, графическую, звуковую информацию в соответствии с учебной задачей;

фиксировать полученные результаты в текстовой форме (отчёт, выступление, высказывание) и графическом виде (рисунок, схема, диаграмма).

У обучающегося будут сформированы следующие умения общения как часть коммуникативных универсальных учебных действий:

в процессе диалогов задавать вопросы, высказывать суждения, оценивать выступления участников;

признавать возможность существования разных точек зрения; корректно и аргументированно высказывать своё мнение; приводить доказательства своей правоты;

соблюдать правила ведения диалога и дискуссии; проявлять уважительное отношение к собеседнику;

использовать смысловое чтение для определения темы, главной мысли текста о природе, социальной жизни, взаимоотношениях и поступках людей;

создавать устные и письменные тексты (описание, рассуждение, повествование);

конструировать обобщения и выводы на основе полученных результатов наблюдений и опытной работы, подкреплять их доказательствами;

находить ошибки и восстанавливать деформированный текст об изученных объектах и явлениях природы, событиях социальной жизни;

готовить небольшие публичные выступления с возможной презентацией (текст, рисунки, фото, плакаты и другое) к тексту выступления.

. У обучающегося будут сформированы следующие умения самоорганизации как части регулятивных универсальных учебных действий:

планировать самостоятельно или с помощью учителя действия по решению учебной задачи;

выстраивать последовательность выбранных действий и операций.

. У обучающегося будут сформированы следующие умения самоконтроля и самооценки как части регулятивных универсальных учебных действий:

осуществлять контроль процесса и результата своей деятельности;

находить ошибки в своей работе и устанавливать их причины;

корректировать свои действия при необходимости (с небольшой помощью учителя);

предвидеть возможность возникновения трудностей и ошибок, предусматривать способы их предупреждения, в том числе в житейских ситуациях, опасных для здоровья и жизни;

объективно оценивать результаты своей деятельности, соотносить свою оценку с оценкой учителя;

оценивать целесообразность выбранных способов действия, при необходимости корректировать их.

У обучающегося будут сформированы следующие умения совместной деятельности:

понимать значение коллективной деятельности для успешного решения учебной (практической) задачи; активно участвовать в формулировании краткосрочных и долгосрочных целей совместной деятельности (на основе изученного материала по окружающему миру);

коллективно строить действия по достижению общей цели: распределять роли, договариваться, обсуждать процесс и результат совместной работы;

проявлять готовность руководить, выполнять поручения, подчиняться;

выполнять правила совместной деятельности: справедливо распределять и оценивать работу каждого участника; считаться с наличием разных мнений; не допускать конфликтов, при их возникновении мирно разрешать их без участия взрослого;

ответственно выполнять свою часть работы.

Предметные результаты изучения окружающего мира. К концу обучения в 1 классе обучающийся научится:

называть себя и членов своей семьи по фамилии, имени, отчеству, профессии членов своей семьи, домашний адрес и адрес своей школы; проявлять уважение к семейным ценностям и традициям, соблюдать правила нравственного поведения в социуме и на природе;

воспроизводить название своего населённого пункта, региона, страны;

приводить примеры культурных объектов родного края, школьных традиций и праздников, традиций и ценностей своей семьи, профессий;

различать объекты живой и неживой природы, объекты, созданные человеком, и природные материалы, части растений (корень, стебель, лист, цветок, плод, семя), группы животных (насекомые, рыбы, птицы, звери);

описывать на основе опорных слов наиболее распространённые в родном крае дикорастущие и культурные растения, диких и домашних животных; сезонные явления в разные времена года; деревья, кустарники, травы; основные группы животных (насекомые, рыбы, птицы, звери); выделять их наиболее существенные признаки;

применять правила ухода за комнатными растениями и домашними животными;

проводить, соблюдая правила безопасного труда, несложные групповые и индивидуальные наблюдения (в том числе за сезонными изменениями в природе своей местности), измерения (в том числе вести счёт времени, измерять температуру воздуха) и опыты под руководством учителя;

использовать для ответов на вопросы небольшие тексты о природе и обществе;

оценивать ситуации, раскрывающие положительное и негативное отношение к природе; правила поведения в быту, в общественных местах;

соблюдать правила безопасности на учебном месте школьника; во время наблюдений и опытов; безопасно пользоваться бытовыми электроприборами;

соблюдать правила использования электронных средств, оснащенных экраном;

соблюдать правила здорового питания и личной гигиены;

соблюдать правила безопасного поведения пешехода;

соблюдать правила безопасного поведения в природе;

с помощью взрослых (учителя, родителей) пользоваться электронным дневником и электронными образовательными и информационными ресурсами.

Предметные результаты изучения окружающего мира. К концу обучения во 2 классе обучающийся научится:

находить Россию на карте мира, на карте России – Москву, свой регион и его главный город;

узнавать государственную символику Российской Федерации (гимн, герб, флаг) и своего региона;

проявлять уважение к семейным ценностям и традициям, традициям своего народа и других народов, государственным символам России; соблюдать правила нравственного поведения в социуме и на природе;

распознавать изученные объекты окружающего мира по их описанию, рисункам и фотографиям, различать их в окружающем мире;

приводить примеры изученных традиций, обычаев и праздников народов родного края;
важных событий прошлого и настоящего родного края;
трудовой деятельности и профессий жителей родного края;
проводить, соблюдая правила безопасного труда, несложные наблюдения
и опыты с природными объектами, измерения;

приводить примеры изученных взаимосвязей в природе, примеры, иллюстрирующие
значение природы в жизни человека;

описывать на основе предложенного плана или опорных слов изученные культурные
объекты (достопримечательности родного края, музейные экспонаты);

описывать на основе предложенного плана или опорных слов изученные природные объекты
и явления, в том числе звёзды, созвездия, планеты;

группировать изученные объекты живой и неживой природы
по предложенным признакам;

сравнивать объекты живой и неживой природы на основе внешних признаков;

ориентироваться на местности по местным природным признакам, Солнцу, компасу;

создавать по заданному плану развёрнутые высказывания о природе
и обществе;

использовать для ответов на вопросы небольшие тексты о природе
и обществе;

соблюдать правила нравственного поведения в социуме и в природе, оценивать примеры
положительного и негативного отношения к объектам природы, проявления внимания, помощи
людям, нуждающимся в ней;

соблюдать правила безопасного поведения в школе, правила безопасного поведения
пассажира наземного транспорта и метро;

соблюдать режим дня и питания;

безопасно использовать мессенджеры в условиях контролируемого доступа
в информационно-коммуникационную сеть «Интернет»;

безопасно осуществлять коммуникацию в школьных сообществах с помощью учителя (при
необходимости).

Предметные результаты изучения окружающего мира. К концу обучения в 3 классе
обучающийся научится:

различать государственную символику Российской Федерации (гимн, герб, флаг);

проявлять уважение к государственным символам России и своего региона;

проявлять уважение к семейным ценностям и традициям, традициям своего народа и других
народов; соблюдать правила нравственного поведения в социуме;

приводить примеры памятников природы, культурных объектов
и достопримечательностей родного края; столицы России, городов РФ с богатой историей и

культурой; российских центров декоративно-прикладного искусства; проявлять интерес и уважение к истории и культуре народов России;

показывать на карте мира материка, изученные страны мира;

различать расходы и доходы семейного бюджета;

распознавать изученные объекты природы по их описанию, рисункам и фотографиям, различать их в окружающем мире;

проводить по предложенному плану или инструкции небольшие опыты с природными объектами с использованием простейшего лабораторного оборудования и измерительных приборов; соблюдать безопасность проведения опытов;

группировать изученные объекты живой и неживой природы, проводить простейшую классификацию;

сравнивать по заданному количеству признаков объекты живой и неживой природы;

описывать на основе предложенного плана изученные объекты и явления природы, выделяя их существенные признаки и характерные свойства;

использовать различные источники информации о природе и обществе для поиска и извлечения информации, ответов на вопросы;

использовать знания о взаимосвязях в природе, связи человека и природы для объяснения простейших явлений и процессов в природе, организме человека;

фиксировать результаты наблюдений, опытной работы, в процессе коллективной деятельности обобщать полученные результаты и делать выводы;

создавать по заданному плану собственные развёрнутые высказывания о природе, человеке и обществе, сопровождая выступление иллюстрациями (презентацией);

соблюдать правила безопасного поведения пассажира железнодорожного, водного и авиатранспорта;

соблюдать основы здорового образа жизни, в том числе требования к двигательной активности и принципы здорового питания;

соблюдать основы профилактики заболеваний;

соблюдать правила безопасного поведения во дворе жилого дома;

соблюдать правила нравственного поведения на природе;

безопасно использовать персональные данные в условиях контролируемого доступа в информационно-коммуникационную сеть «Интернет»;

ориентироваться в возможных мошеннических действиях при общении в мессенджерах.

Предметные результаты изучения окружающего мира. К концу обучения в 4 классе обучающийся научится:

проявлять уважение к семейным ценностям и традициям, традициям своего народа и других народов, государственным символам России;

соблюдать правила нравственного поведения в социуме;

показывать на физической карте изученные крупные географические объекты России (горы, равнины, реки, озёра, моря, омывающие территорию России);

показывать на исторической карте места изученных исторических событий;

находить место изученных событий на «ленте времени»;

знать основные права и обязанности гражданина Российской Федерации;

соотносить изученные исторические события и исторических деятелей веками и периодами истории России;

рассказывать о государственных праздниках России, наиболее важных событиях истории России, наиболее известных российских исторических деятелях разных периодов, достопримечательностях столицы России и родного края;

описывать на основе предложенного плана изученные объекты, выделяя их существенные признаки, в том числе государственную символику России и своего региона;

проводить по предложенному (самостоятельно составленному) плану или выдвинутому предположению несложные наблюдения, опыты с объектами природы с использованием простейшего лабораторного оборудования и измерительных приборов, следуя правилам безопасного труда;

распознавать изученные объекты и явления живой и неживой природы по их описанию, рисункам и фотографиям, различать их в окружающем мире;

группировать изученные объекты живой и неживой природы, самостоятельно выбирая признак для группировки; проводить простейшие классификации;

сравнивать объекты живой и неживой природы на основе их внешних признаков и известных характерных свойств;

использовать знания о взаимосвязях в природе для объяснения простейших явлений и процессов в природе (в том числе смены дня и ночи, смены времён года, сезонных изменений в природе своей местности, причины смены природных зон);

называть наиболее значимые природные объекты Всемирного наследия в России и за рубежом (в пределах изученного);

называть экологические проблемы и определять пути их решения;

создавать по заданному плану собственные развёрнутые высказывания о природе и обществе;

использовать различные источники информации для поиска и извлечения информации, ответов на вопросы;

соблюдать правила нравственного поведения на природе;

осознавать возможные последствия вредных привычек для здоровья и жизни человека;

соблюдать правила безопасного поведения при использовании объектов транспортной инфраструктуры населённого пункта, в театрах, кинотеатрах, торговых центрах, парках и зонах отдыха, учреждениях культуры (музеях, библиотеках и других);

соблюдать правила безопасного поведения при езде на велосипеде, самокате и других средствах индивидуальной мобильности;

осуществлять безопасный поиск образовательных ресурсов и верифицированной информации в информационно-телекоммуникационной сети «Интернет»;

соблюдать правила безопасного для здоровья использования электронных образовательных и информационных ресурсов.

2.1.7. Рабочая программа по учебному предмету «Основы религиозных культур и светской этики».

Рабочая программа по учебному предмету «Основы религиозных культур и светской этики» (предметная область «Основы религиозных культур и светской этики») (далее соответственно – программа по ОРКСЭ, ОРКСЭ) включает пояснительную записку, содержание обучения, планируемые результаты освоения программы по основам религиозных культур и светской этики.

Пояснительная записка отражает общие цели и задачи изучения учебного предмета, характеристику психологических предпосылок к его изучению обучающимися, место в структуре учебного плана, а также подходы к отбору содержания и планируемым результатам.

Содержание обучения раскрывает содержательные линии, которые предлагаются для обязательного изучения в 4 классе на уровне начального общего образования.

Планируемые результаты освоения программы по ОРКСЭ включают личностные, метапредметные результаты, а также предметные достижения обучающегося за весь период обучения на уровне начального общего образования.

Пояснительная записка.

Программа по ОРКСЭ на уровне начального общего образования составлена на основе требований к результатам освоения программы начального общего образования ФГОС НОО, а также ориентирована на целевые приоритеты духовно-нравственного развития, воспитания и социализации обучающихся, сформулированные в федеральной программе воспитания.

Программа по ОРКСЭ представляет собой рекомендацию для педагогов, школ (ФЗ «Об образовании в Российской Федерации» ч. 7.2. ст. 12) и отражает вариант конкретизации требований Федерального государственного образовательного стандарта начального общего образования по ОРКСЭ и обеспечивает содержательную составляющую ФГОС НОО. Представленное в программе по ОРКСЭ планирование является примерным, и последовательность изучения тематики по модулям ОРКСЭ может варьироваться в соответствии с используемыми в школах УМК, учебниками по модулям ОРКСЭ. Предметная область ОРКСЭ состоит из учебных модулей по выбору: «Основы православной культуры», «Основы исламской

культуры», «Основы буддийской культуры», «Основы иудейской культуры», «Основы религиозных культур народов России»¹², «Основы светской этики». В соответствии с федеральным законом выбор модуля осуществляется по заявлению родителей (законных представителей) несовершеннолетних обучающихся. Выбор установлен в ФЗ «Об образовании в Российской Федерации» (ч. 2 ст. 87.).

Планируемые результаты освоения курса ОРКСЭ включают результаты по каждому учебному модулю. При конструировании планируемых результатов учитываются цели обучения, требования, которые представлены в стандарте, и специфика содержания каждого учебного модуля. Общие результаты содержат перечень личностных и метапредметных достижений, которые приобретает каждый обучающийся, независимо от изучаемого модуля. Поскольку предмет изучается один год (4 класс), все результаты обучения представляются за этот период. Целью ОРКСЭ является формирование у обучающегося мотивации к осознанному нравственному поведению, основанному на знании и уважении культурных и религиозных традиций многонационального народа России, а также к диалогу с представителями других культур и мировоззрений.

Основными задачами ОРКСЭ являются:

знакомство обучающихся с основами православной, мусульманской, буддийской, иудейской культур, основами мировых религиозных культур и светской этики по выбору родителей (законных представителей);

развитие представлений обучающихся о значении нравственных норм и ценностей в жизни личности, семьи, общества;

обобщение знаний, понятий и представлений о духовной культуре и морали, ранее полученных в начальной школе, формирование ценностно-смысловой сферы личности с учётом мировоззренческих и культурных особенностей и потребностей семьи;

развитие способностей обучающихся к общению в полиэтнической, разномировоззренческой и многоконфессиональной среде на основе взаимного уважения и диалога. Основной методологический принцип реализации ОРКСЭ – культурологический подход, способствующий формированию у младших школьников первоначальных представлений о культуре традиционных религий народов России (православия, ислама, буддизма, иудаизма), российской светской (гражданской) этике, основанной на конституционных правах, свободах и обязанностях человека и гражданина в Российской Федерации.

Культурологическая направленность предмета способствует развитию у обучающихся представлений о нравственных идеалах и ценностях религиозных и светских традиций народов России, формированию ценностного отношения к социальной реальности, осознанию роли буддизма, православия, ислама, иудаизма, светской

¹² Следует обратить внимание на изменение названия одного из модулей. Название модуля «Основы мировых религиозных культур» изменено на «Основы религиозных культур народов России».

этики в истории и культуре нашей страны. Коммуникативный подход к преподаванию предмета ОРКСЭ предполагает организацию коммуникативной деятельности обучающихся, требующей от них умения выслушивать позицию партнёра по деятельности, принимать её, согласовывать усилия для достижения поставленной цели, находить адекватные вербальные средства передачи информации и рефлексии. Деятельностный подход, основывающийся на принципе диалогичности, осуществляется в процессе активного взаимодействия обучающихся, сотрудничества, обмена информацией, обсуждения разных точек зрения и т. п.

Предпосылками усвоения младшими школьниками содержания курса являются психологические особенности детей, завершающих обучение в начальной школе: интерес к социальной жизни, любознательность, принятие авторитета взрослого. Психологи подчёркивают естественную открытость детей этого возраста, способность эмоционально реагировать на окружающую действительность, остро реагировать как на доброжелательность, отзывчивость, доброту других людей, так и на проявление несправедливости, нанесение обид и оскорблений. Всё это становится предпосылкой к пониманию законов существования в социуме и принятию их как руководства к собственному поведению. Вместе с тем в процессе обучения необходимо учитывать, что младшие школьники с трудом усваивают абстрактные философские сентенции, нравственные поучения, поэтому особое внимание должно быть уделено эмоциональной стороне восприятия явлений социальной жизни, связанной с проявлением или нарушением нравственных, этических норм, обсуждение конкретных жизненных ситуаций, дающих образцы нравственно ценного поведения.

В рамках реализации ОРКСЭ в части преподавания учебных модулей по основам религиозных культур не предусматривается подготовка обучающихся к участию в богослужениях, обучение религиозной практике в религиозной общине (Письмо Минобрнауки России от 22.08.2012 №08-250 «О введении учебного курса ОРКСЭ»).

Тематическое планирование включает название раздела (темы) с указанием количества академических часов, отводимых на освоение каждой темы учебного модуля, характеристику основных видов деятельности учащихся, в том числе с учётом рабочей программы воспитания, возможность использования по этой теме электронных (цифровых) образовательных ресурсов, являющихся учебно-методическими материалами в электронном (цифровом) виде и реализующими дидактические возможности ИКТ, содержание которых соответствует законодательству об образовании.

ОРКСЭ изучается в 4 классе, один час в неделю (34 ч).

Содержание обучения в 4 классе.

Модуль «Основы православной культуры».

Россия – наша Родина. Введение в православную традицию. Культура и религия. Во что верят православные христиане. Добро и зло в православной традиции. Золотое правило нравственности. Любовь к ближнему. Отношение к труду. Долг и ответственность. Милосердие и

сострадание. Православие в России. Православный храм и другие святыни. Символический язык православной культуры: христианское искусство (иконы, фрески, церковное пение, прикладное искусство), православный календарь. Праздники. Христианская семья и её ценности.

Любовь и уважение к Отечеству. Патриотизм многонационального и многоконфессионального народа России.

Модуль «Основы исламской культуры».

Россия – наша Родина. Введение в исламскую традицию. Культура и религия. Пророк Мухаммад – образец человека и учитель нравственности в исламской традиции. Во что верят мусульмане. Добро и зло в исламской традиции. Нравственные основы ислама. Любовь к ближнему. Отношение к труду. Долг и ответственность. Милосердие и сострадание. Столпы ислама. Обязанности мусульман. Для чего построена и как устроена мечеть. Мусульманское летоисчисление и календарь. Ислам в России. Семья в исламе. Праздники исламских народов России: их происхождение и особенности проведения. Искусство ислама.

Любовь и уважение к Отечеству. Патриотизм многонационального и многоконфессионального народа России.

Модуль «Основы буддийской культуры».

Россия – наша Родина. Введение в буддийскую духовную традицию. Культура и религия. Будда и его учение. Буддийские святыни. Будды и бодхисатвы. Семья в буддийской культуре и её ценности. Буддизм в России. Человек в буддийской картине мира. Буддийские символы. Буддийские ритуалы. Буддийские святыни. Буддийские священные сооружения. Буддийский храм. Буддийский календарь. Праздники в буддийской культуре. Искусство в буддийской культуре.

Любовь и уважение к Отечеству. Патриотизм многонационального и многоконфессионального народа России.

Модуль «Основы иудейской культуры».

Россия – наша Родина. Введение в иудейскую духовную традицию. Культура и религия. Тора – главная книга иудаизма. Классические тексты иудаизма. Патриархи еврейского народа. Пророки и праведники в иудейской культуре. Храм в жизни иудеев. Назначение синагоги и её устройство. Суббота (Шабат) в иудейской традиции. Иудаизм в России. Традиции иудаизма в повседневной жизни евреев. Ответственное принятие заповедей. Еврейский дом. Еврейский календарь: его устройство и особенности. Еврейские праздники: их история и традиции. Ценности семейной жизни в иудейской традиции.

Любовь и уважение к Отечеству. Патриотизм многонационального и многоконфессионального народа России.

Модуль «Основы религиозных культур народов России».

Россия – наша Родина. Культура и религия. Религиозная культура народов России. Мировые религии и иудаизм. Их основатели. Священные книги христианства, ислама, иудаизма, буддизма. Хранители предания в религиях. Человек в религиозных традициях народов России. Добро и зло. Священные сооружения. Искусство в религиозной культуре. Религия и мораль. Нравственные заповеди христианства, ислама, иудаизма, буддизма. Обычаи и обряды. Праздники и календари в религиях. Семья, семейные ценности. Долг, свобода, ответственность, труд. Милосердие, забота о слабых, взаимопомощь, социальные проблемы общества и отношение к ним разных религий.

Любовь и уважение к Отечеству. Патриотизм многонационального и многоконфессионального народа России.

Модуль «Основы светской этики».

Россия – наша Родина. Этика и её значение в жизни человека. Праздники как одна из форм исторической памяти. Образцы нравственности в культуре Отечества, в культурах разных народов России. Государство и мораль гражданина, основной закон (Конституция) в государстве как источник российской светской (гражданской) этики. Трудовая мораль. Нравственные традиции предпринимательства. Что значит быть нравственным в наше время. Нравственные ценности, идеалы, принципы морали. Нормы морали. Семейные ценности и этика семейных отношений. Этикет. Образование как нравственная норма. Методы нравственного самосовершенствования.

Любовь и уважение к Отечеству. Патриотизм многонационального и многоконфессионального народа России.

Планируемые результаты освоения программы по ОРКСЭ на уровне начального общего образования.

Личностные результаты освоения программы по ОРКСЭ на уровне начального общего образования достигаются в единстве учебной и воспитательной деятельности в соответствии с традиционными российскими социокультурными и духовно-нравственными ценностями, принятыми в обществе правилами и нормами поведения и способствуют процессам самопознания, самовоспитания и саморазвития, формирования внутренней позиции личности.

В результате изучения ОРКСЭ на уровне начального общего образования у обучающегося будут сформированы следующие личностные результаты:

понимать основы российской гражданской идентичности, испытывать чувство гордости за свою Родину;

формировать национальную и гражданскую самоидентичность, осознавать свою этническую и национальную принадлежность;

понимать значение гуманистических и демократических ценностных ориентаций, осознавать ценность человеческой жизни;

понимать значение нравственных норм и ценностей как условия жизни личности, семьи, общества;

осознавать право гражданина Российской Федерации исповедовать любую традиционную религию или не исповедовать никакой религии;

строить своё общение, совместную деятельность на основе правил коммуникации: умения договариваться, мирно разрешать конфликты, уважать другое мнение, независимо от принадлежности собеседников к религии или к атеизму;

соотносить свои поступки с нравственными ценностями, принятыми в российском обществе, проявлять уважение к духовным традициям народов России, терпимость к представителям разного вероисповедания;

строить своё поведение с учётом нравственных норм и правил, проявлять в повседневной жизни доброту, справедливость, доброжелательность в общении, желание при необходимости прийти на помощь;

понимать необходимость обогащать свои знания о духовно-нравственной культуре, стремиться анализировать своё поведение, избегать негативных поступков и действий, оскорбляющих других людей;

понимать необходимость бережного отношения к материальным и духовным ценностям.

В результате изучения ОРКСЭ на уровне начального общего образования у обучающегося будут сформированы познавательные универсальные учебные действия, коммуникативные универсальные учебные действия, регулятивные универсальные учебные действия, совместная деятельность.

Метапредметные результаты:

овладевать способностью понимания и сохранения целей и задач учебной деятельности, поиска оптимальных средств их достижения;

формировать умения планировать, контролировать и оценивать учебные действия в соответствии с поставленной задачей и условиями её реализации, определять и находить наиболее эффективные способы достижения результата, вносить соответствующие коррективы в процесс их реализации на основе оценки и учёта характера ошибок, понимать причины успеха/неуспеха учебной деятельности;

совершенствовать умения в различных видах речевой деятельности и коммуникативных ситуациях, адекватное использование речевых средств и средств информационно-коммуникационных технологий для решения различных коммуникативных и познавательных задач;

совершенствовать умения в области работы с информацией, осуществления информационного поиска для выполнения учебных заданий;

овладевать навыками смыслового чтения текстов различных стилей и жанров, осознанного построения речевых высказываний в соответствии с задачами коммуникации;

овладевать логическими действиями анализа, синтеза, сравнения, обобщения, классификации, установления аналогий и причинно-следственных связей, построения рассуждений, отнесения к известным понятиям;

формировать готовность слушать собеседника и вести диалог, признавать возможность существования различных точек зрения и право каждого иметь свою собственную, уметь излагать своё мнение и аргументировать свою точку зрения и оценку событий;

совершенствовать организационные умения в области коллективной деятельности, умения определять общую цель и пути её достижения, уметь договариваться о распределении ролей в совместной деятельности, адекватно оценивать собственное поведение и поведение окружающих.

У обучающегося будут сформированы следующие базовые логические и исследовательские действия как часть познавательных универсальных учебных действий:

ориентироваться в понятиях, отражающих нравственные ценности общества – мораль, этика, этикет, справедливость, гуманизм, благотворительность, а также используемых в разных религиях (в пределах изученного);

использовать разные методы получения знаний о традиционных религиях и светской этике (наблюдение, чтение, сравнение, вычисление);

применять логические действия и операции для решения учебных задач: сравнивать, анализировать, обобщать, делать выводы на основе изучаемого фактического материала;

признавать возможность существования разных точек зрения, обосновывать свои суждения, приводить убедительные доказательства;

выполнять совместные проектные задания с опорой на предложенные образцы.

У обучающегося будут сформированы следующие умения работать с информацией как часть познавательных универсальных учебных действий:

воспроизводить прослушанную (прочитанную) информацию, подчёркивать её принадлежность к определённой религии и/или к гражданской этике;

использовать разные средства для получения информации в соответствии с поставленной учебной задачей (текстовую, графическую, видео);

находить дополнительную информацию к основному учебному материалу в разных информационных источниках, в том числе в Интернете (в условиях контролируемого входа);

анализировать, сравнивать информацию, представленную в разных источниках, с помощью учителя, оценивать её объективность и правильность.

У обучающегося будут сформированы следующие умения общения как часть коммуникативных универсальных учебных действий:

использовать смысловое чтение для выделения главной мысли религиозных притч, сказаний, произведений фольклора и художественной литературы, анализа и оценки жизненных ситуаций, раскрывающих проблемы нравственности, этики, речевого этикета;

соблюдать правила ведения диалога и дискуссии, корректно задавать вопросы и высказывать своё мнение, проявлять уважительное отношение к собеседнику с учётом особенностей участников общения;

создавать небольшие тексты-описания, тексты-рассуждения для воссоздания, анализа и оценки нравственно-этических идей, представленных в религиозных учениях и светской этике.

У обучающегося будут сформированы следующие умения самоорганизации и самоконтроля как часть регулятивных универсальных учебных действий:

проявлять самостоятельность, инициативность, организованность в осуществлении учебной деятельности и в конкретных жизненных ситуациях, контролировать состояние своего здоровья и эмоционального благополучия, предвидеть опасные для здоровья и жизни ситуации и способы их предупреждения;

проявлять готовность изменять себя, оценивать свои поступки, ориентируясь на нравственные правила и нормы современного российского общества, проявлять способность к сознательному самоограничению в поведении;

анализировать ситуации, отражающие примеры положительного и негативного отношения к окружающему миру (природе, людям, предметам трудовой деятельности);

выражать своё отношение к анализируемым событиям, поступкам, действиям: одобрять нравственные нормы поведения, осуждать проявление несправедливости, жадности, нечестности, зла;

проявлять высокий уровень познавательной мотивации, интерес к предмету, желание больше узнать о других религиях и правилах светской этики и этикета.

У обучающегося будут сформированы следующие умения совместной деятельности:

выбирать партнёра не только по личным симпатиям, но и по деловым качествам, корректно высказывать свои пожелания к работе, спокойно принимать замечания к своей работе, объективно их оценивать;

владеть умениями совместной деятельности: подчиняться, договариваться, руководить, терпеливо и спокойно разрешать возникающие конфликты;

готовить индивидуально, в парах, в группах сообщения по изученному и дополнительному материалу с иллюстративным материалом и видеопрезентацией.

К концу обучения в 4 классе обучающийся получит следующие предметные результаты по отдельным темам программы по ОРКСЭ:

Модуль «Основы православной культуры».

выражать своими словами первоначальное понимание сущности духовного развития как осознания и усвоения человеком значимых для жизни представлений о себе, людях, окружающей действительности;

выражать своими словами понимание значимости нравственного совершенствования и роли в этом личных усилий человека, приводить примеры;

выражать понимание и принятие значения российских традиционных духовных и нравственных ценностей, духовно-нравственной культуры народов России, российского общества как источника и основы духовного развития, нравственного совершенствования;

рассказывать о нравственных заповедях, нормах христианской морали, их значении в выстраивании отношений в семье, между людьми, в общении и деятельности;

раскрывать основное содержание нравственных категорий в православной культуре, традиции (любовь, вера, милосердие, прощение, покаяние, сострадание, ответственность, послушание, грех как нарушение заповедей, борьба с грехом, спасение), основное содержание и соотношение ветхозаветных Десяти заповедей и Евангельских заповедей Блаженств, христианского нравственного идеала, объяснять «золотое правило нравственности» в православной христианской традиции;

первоначальный опыт осмысления и нравственной оценки поступков, поведения (своих и других людей) с позиций православной этики;

раскрывать своими словами первоначальные представления о мировоззрении (картине мира) в православии, вероучении о Боге-Троице, Творении, человеке, Богочеловеке Иисусе Христе как Спасителе, Церкви;

рассказывать о Священном Писании Церкви – Библии (Ветхий Завет, Новый Завет, Евангелия и евангелисты), апостолах, святых и житиях святых, священнослужителях, богослужениях, молитвах, Таинствах (общее число Таинств, смысл Таинств Крещения, Причастия, Венчания, Исповеди), монашестве и монастырях в православной традиции;

рассказывать о назначении и устройстве православного храма (собственно храм, притвор, алтарь, иконы, иконостас), нормах поведения в храме, общения с мирянами и священнослужителями;

рассказывать о православных праздниках (не менее трёх, включая Воскресение Христово и Рождество Христово), православных постах, назначении поста;

раскрывать основное содержание норм отношений в православной семье, обязанностей и ответственности членов семьи, отношении детей к отцу, матери, братьям и сёстрам, старшим по возрасту, предкам, православных семейных ценностей;

распознавать христианскую символику, объяснять своими словами её смысл (православный крест) и значение в православной культуре;

рассказывать о художественной культуре в православной традиции, об иконописи, выделять и объяснять особенности икон в сравнении с картинами;

излагать основные исторические сведения о возникновении православной религиозной традиции в России (Крещение Руси), своими словами объяснять роль православия в становлении культуры народов России, российской культуры и государственности;

первоначальный опыт поисковой, проектной деятельности по изучению православного исторического и культурного наследия в своей местности, регионе (храмы, монастыри, святыни, памятные и святые места), оформлению и представлению её результатов;

приводить примеры нравственных поступков, совершаемых с опорой на этические нормы религиозной культуры и внутреннюю установку личности, поступать согласно своей совести;

выражать своими словами понимание свободы мировоззренческого выбора, отношения человека, людей в обществе к религии, свободы вероисповедания, понимание российского общества как многоэтничного и многорелигиозного (приводить примеры), понимание российского общенародного (общенационального, гражданского) патриотизма, любви к Отечеству, нашей общей Родине – России, приводить примеры сотрудничества последователей традиционных религий;

называть традиционные религии в России (не менее трёх, кроме изучаемой), народы России, для которых традиционными религиями исторически являются православие, ислам, буддизм, иудаизм;

выражать своими словами понимание человеческого достоинства, ценности человеческой жизни в православной духовно-нравственной культуре, традиции.

Модуль «Основы исламской культуры».

Предметные результаты освоения образовательной программы модуля «Основы исламской культуры» должны отражать сформированность умений:

выражать своими словами первоначальное понимание сущности духовного развития как осознания и усвоения человеком значимых для жизни представлений о себе, людях, окружающей действительности;

выражать своими словами понимание значимости нравственного совершенствования и роли в этом личных усилий человека, приводить примеры;

выражать понимание и принятие значения российских традиционных духовных и нравственных ценностей, духовно-нравственной культуры народов России, российского общества как источника и основы духовного развития, нравственного совершенствования;

рассказывать о нравственных заповедях, нормах исламской религиозной морали, их значении в выстраивании отношений в семье, между людьми, в общении и деятельности;

раскрывать основное содержание нравственных категорий в исламской культуре, традиции (вера, искренность, милосердие, ответственность, справедливость, честность, великодушие, скромность, верность, терпение, выдержка, достойное поведение, стремление к знаниям);

первоначальный опыт осмысления и нравственной оценки поступков, поведения (своих и других людей) с позиций исламской этики;

раскрывать своими словами первоначальные представления о мировоззрении (картине мира) в исламской культуре, единобожии, вере и её основах;

рассказывать о Священном Коране и сунне – примерах из жизни пророка Мухаммада, о праведных предках, о ритуальной практике в исламе (намаз, хадж, пост, закят, дуа, зикр);

рассказывать о назначении и устройстве мечети (минбар, михраб), нормах поведения в мечети, общения с верующими и служителями ислама;

рассказывать о праздниках в исламе (Ураза-байрам, Курбан-байрам, Маулид);

раскрывать основное содержание норм отношений в исламской семье, обязанностей и ответственности членов семьи, норм отношений детей к отцу, матери, братьям и сёстрам, старшим по возрасту, предкам, норм отношений с дальними родственниками, соседями, исламских семейных ценностей;

распознавать исламскую символику, объяснять своими словами её смысл и охарактеризовать назначение исламского орнамента;

рассказывать о художественной культуре в исламской традиции, религиозных напевах, каллиграфии, архитектуре, книжной миниатюре, религиозной атрибутике, одежде;

излагать основные исторические сведения о возникновении исламской религиозной традиции в России, своими словами объяснять роль ислама в становлении культуры народов России, российской культуры и государственности;

первоначальный опыт поисковой, проектной деятельности по изучению исламского исторического и культурного наследия в своей местности, регионе (мечети, медресе, памятные и святые места), оформлению и представлению её результатов;

приводить примеры нравственных поступков, совершаемых с опорой на этические нормы религиозной культуры и внутреннюю установку личности поступать согласно своей совести;

выражать своими словами понимание свободы мировоззренческого выбора, отношения человека, людей в обществе к религии, свободы вероисповедания, понимание российского общества как многоэтнического и многорелигиозного (приводить примеры), понимание российского общенародного (общенационального, гражданского) патриотизма, любви к Отечеству, нашей общей Родине – России, приводить примеры сотрудничества последователей традиционных религий;

называть традиционные религии в России (не менее трёх, кроме изучаемой), народы России, для которых традиционными религиями исторически являются православие, ислам, буддизм, иудаизм;

выражать своими словами понимание человеческого достоинства, ценности человеческой жизни в исламской духовно-нравственной культуре, традиции.

Модуль «Основы буддийской культуры».

Предметные результаты освоения образовательной программы модуля «Основы буддийской культуры» должны отражать сформированность умений:

выражать своими словами первоначальное понимание сущности духовного развития как осознания и усвоения человеком значимых для жизни представлений о себе, людях, окружающей действительности;

выражать своими словами понимание значимости нравственного самосовершенствования и роли в этом личных усилий человека, приводить примеры;

выражать понимание и принятие значения российских традиционных духовных и нравственных ценностей, духовно-нравственной культуры народов России, российского общества как источника и основы духовного развития, нравственного совершенствования;

рассказывать о нравственных заповедях, нормах буддийской религиозной морали, их значении в выстраивании отношений в семье, между людьми, в общении и деятельности;

раскрывать основное содержание нравственных категорий в буддийской культуре, традиции (сострадание, милосердие, любовь, ответственность, благие и неблагие деяния, освобождение, борьба с неведением, уверенность в себе, постоянство перемен, внимательность), основных идей (учения) Будды о сущности человеческой жизни, цикличности и значения сансары, понимание личности как совокупности всех поступков, значение понятий «правильное воззрение» и «правильное действие»;

первоначальный опыт осмысления и нравственной оценки поступков, поведения (своих и других людей) с позиций буддийской этики;

раскрывать своими словами первоначальные представления о мировоззрении (картине мира) в буддийской культуре, учении о Будде (буддах), бодхисатвах, Вселенной, человеке, обществе, сангхе, сансаре и нирване, понимание ценности любой формы жизни как связанной с ценностью человеческой жизни и бытия;

рассказывать о буддийских писаниях, ламах, службах, смысле принятия, восьмеричном пути и карме;

рассказывать о назначении и устройстве буддийского храма, нормах поведения в храме, общения с мирскими последователями и ламами;

рассказывать о праздниках в буддизме, аскезе;

раскрывать основное содержание норм отношений в буддийской семье, обязанностей и ответственности членов семьи, отношении детей к отцу, матери, братьям и сёстрам, старшим по возрасту, предкам, буддийских семейных ценностей;

распознавать буддийскую символику, объяснять своими словами её смысл и значение в буддийской культуре;

рассказывать о художественной культуре в буддийской традиции;

излагать основные исторические сведения о возникновении буддийской религиозной традиции в истории и в России, своими словами объяснять роль буддизма в становлении культуры народов России, российской культуры и государственности;

первоначальный опыт поисковой, проектной деятельности по изучению буддийского исторического и культурного наследия в своей местности, регионе (храмы, монастыри, святыни, памятные и святые места), оформлению и представлению её результатов;

приводить примеры нравственных поступков, совершаемых с опорой на этические нормы религиозной культуры и внутреннюю установку личности, поступать согласно своей совести;

выражать своими словами понимание свободы мировоззренческого выбора, отношения человека, людей в обществе к религии, свободы вероисповедания, понимание российского общества как многоэтничного и многорелигиозного (приводить примеры), понимание российского общенародного (общенационального, гражданского) патриотизма, любви к Отечеству, нашей общей Родине – России, приводить примеры сотрудничества последователей традиционных религий;

называть традиционные религии в России (не менее трёх, кроме изучаемой), народы России, для которых традиционными религиями исторически являются православие, ислам, буддизм, иудаизм;

выражать своими словами понимание человеческого достоинства, ценности человеческой жизни в буддийской духовно-нравственной культуре, традиции.

Модуль «Основы иудейской культуры».

Предметные результаты освоения образовательной программы модуля «Основы иудейской культуры» должны отражать сформированность умений:

выражать своими словами первоначальное понимание сущности духовного развития как осознания и усвоения человеком значимых для жизни представлений о себе, людях, окружающей действительности;

выражать своими словами понимание значимости нравственного совершенствования и роли в этом личных усилий человека, приводить примеры;

выражать понимание и принятие значения российских традиционных духовных и нравственных ценностей, духовно-нравственной культуры народов России, российского общества как источника и основы духовного развития, нравственного совершенствования;

рассказывать о нравственных заповедях, нормах иудейской морали, их значении в выстраивании отношений в семье, между людьми, в общении и деятельности;

раскрывать основное содержание нравственных категорий в иудейской культуре, традиции (любовь, вера, милосердие, прощение, покаяние, сострадание, ответственность, послушание, исполнение заповедей, борьба с грехом и спасение), основное содержание и место заповедей (прежде всего, Десяти заповедей) в жизни человека, объяснять «золотое правило нравственности» в иудейской религиозной традиции;

первоначальный опыт осмысления и нравственной оценки поступков, поведения (своих и других людей) с позиций иудейской этики;

раскрывать своими словами первоначальные представления о мировоззрении (картине мира) в иудаизме, учение о единобожии, об основных принципах иудаизма;

рассказывать о священных текстах иудаизма – Торе и Танахе, о Талмуде, произведениях выдающихся деятелей иудаизма, богослужениях, молитвах;

рассказывать о назначении и устройстве синагоги, о раввинах, нормах поведения в синагоге, общения с мирянами и раввинами;

рассказывать об иудейских праздниках (не менее четырёх, включая Рош-а-Шана, Йом-Киппур, Суккот, Песах), постах, назначении поста;

раскрывать основное содержание норм отношений в еврейской семье, обязанностей и ответственности членов семьи, отношений детей к отцу, матери, братьям и сёстрам, старшим по возрасту, предкам, иудейских традиционных семейных ценностей;

распознавать иудейскую символику, объяснять своими словами её смысл (магендовид) и значение в еврейской культуре;

рассказывать о художественной культуре в иудейской традиции, каллиграфии, религиозных напевах, архитектуре, книжной миниатюре, религиозной атрибутике, одежде;

излагать основные исторические сведения о появлении иудаизма на территории России, своими словами объяснять роль иудаизма в становлении культуры народов России, российской культуры и государственности;

первоначальный опыт поисковой, проектной деятельности по изучению иудейского исторического и культурного наследия в своей местности, регионе (синагоги, кладбища, памятные и святые места), оформлению и представлению её результатов;

приводить примеры нравственных поступков, совершаемых с опорой на этические нормы религиозной культуры и внутреннюю установку личности, поступать согласно своей совести;

выражать своими словами понимание свободы мировоззренческого выбора, отношения человека, людей в обществе к религии, свободы вероисповедания, понимание российского общества как многоэтнического и многорелигиозного (приводить примеры), понимание российского

общенародного (общенационального, гражданского) патриотизма, любви к Отечеству, нашей общей Родине – России, приводить примеры сотрудничества последователей традиционных религий;

называть традиционные религии в России (не менее трёх, кроме изучаемой), народы России, для которых традиционными религиями исторически являются православие, ислам, буддизм, иудаизм;

выражать своими словами понимание человеческого достоинства, ценности человеческой жизни в иудейской духовно-нравственной культуре, традиции.

Модуль «Основы религиозных культур народов России».

Предметные результаты освоения образовательной программы модуля «Основы религиозных культур народов России» должны отражать сформированность умений:

выражать своими словами первоначальное понимание сущности духовного развития как осознания и усвоения человеком значимых для жизни представлений о себе, людях, окружающей действительности;

выражать своими словами понимание значимости нравственного самосовершенствования и роли в этом личных усилий человека, приводить примеры;

выражать понимание и принятие значения российских традиционных духовных и нравственных ценностей, духовно-нравственной культуры народов России, российского общества как источника и основы духовного развития, нравственного совершенствования;

рассказывать о нравственных заповедях, нормах морали в традиционных религиях России (православие, ислам, буддизм, иудаизм), их значении в выстраивании отношений в семье, между людьми;

раскрывать основное содержание нравственных категорий (долг, свобода, ответственность, милосердие, забота о слабых, взаимопомощь) в религиозной культуре народов России (православии, исламе, буддизме, иудаизме), объяснять «золотое правило нравственности» в религиозных традициях;

соотносить нравственные формы поведения с нравственными нормами, заповедями в традиционных религиях народов России;

раскрывать своими словами первоначальные представления о мировоззрении (картине мира) в вероучении православия, ислама, буддизма, иудаизма, об основателях религий;

рассказывать о священных писаниях традиционных религий народов России (Библия, Коран, Трипитака (Ганджур), Танах), хранителях предания и служителях религиозного культа (священники, муллы, ламы, раввины), религиозных обрядах, ритуалах, обычаях (1–2 примера);

рассказывать о назначении и устройстве священных сооружений (храмов) традиционных религий народов России, основных нормах поведения в храмах, общения с верующими;

рассказывать о религиозных календарях и праздниках традиционных религий народов России (православия, ислама, буддизма, иудаизма, не менее одного религиозного праздника каждой традиции);

раскрывать основное содержание норм отношений в религиозной семье (православие, ислам, буддизм, иудаизм), общее представление о семейных ценностях в традиционных религиях народов России, понимание отношения к труду, учению в традиционных религиях народов России;

распознавать религиозную символику традиционных религий народов России (православия, ислама, буддизма, иудаизма минимально по одному символу), объяснять своими словами её значение в религиозной культуре;

рассказывать о художественной культуре традиционных религий народов России (православные иконы, исламская каллиграфия, буддийская танкопись), главных особенностях религиозного искусства православия, ислама, буддизма, иудаизма (архитектура, изобразительное искусство, язык и поэтика религиозных текстов, музыки или звуковой среды);

излагать основные исторические сведения о роли традиционных религий в становлении культуры народов России, российского общества, российской государственности;

первоначальный опыт поисковой, проектной деятельности по изучению исторического и культурного наследия традиционных религий народов России в своей местности, регионе (храмы, монастыри, святыни, памятные и святые места), оформлению и представлению её результатов;

приводить примеры нравственных поступков, совершаемых с опорой на этические нормы религиозной культуры и внутреннюю установку личности поступать согласно своей совести;

выражать своими словами понимание свободы мировоззренческого выбора, отношения человека, людей в обществе к религии, свободы вероисповедания, понимание российского общества как многоэтнического и многорелигиозного (приводить примеры), понимание российского общенародного (общенационального, гражданского) патриотизма, любви к Отечеству, нашей общей Родине – России, приводить примеры сотрудничества последователей традиционных религий;

называть традиционные религии в России, народы России, для которых традиционными религиями исторически являются православие, ислам, буддизм, иудаизм;

выражать своими словами понимание человеческого достоинства, ценности человеческой жизни в традиционных религиях народов России.

Модуль «Основы светской этики».

Предметные результаты освоения образовательной программы модуля «Основы светской этики» должны отражать сформированность умений:

выражать своими словами первоначальное понимание сущности духовного развития как осознания и усвоения человеком значимых для жизни представлений о себе, людях, окружающей действительности;

выражать своими словами понимание значимости нравственного самосовершенствования и роли в этом личных усилий человека, приводить примеры;

выражать понимание и принятие значения российских традиционных духовных и нравственных ценностей, духовно-нравственной культуры народов России, российского общества как источника и основы духовного развития, нравственного совершенствования;

рассказывать о российской светской (гражданской) этике как общепринятых в российском обществе нормах морали, отношений и поведения людей, основанных на российских традиционных духовных ценностях, конституционных правах, свободах и обязанностях человека и гражданина в России;

раскрывать основное содержание нравственных категорий российской светской этики (справедливость, совесть, ответственность, сострадание, ценность и достоинство человеческой жизни, взаимоуважение, вера в добро, человеколюбие, милосердие, добродетели, патриотизм, труд) в отношениях между людьми в российском обществе, объяснять «золотое правило нравственности»;

высказывать суждения оценочного характера о значении нравственности в жизни человека, семьи, народа, общества и государства, умение различать нравственные нормы и нормы этикета, приводить примеры;

первоначальный опыт осмысления и нравственной оценки поступков, поведения (своих и других людей) с позиций российской светской (гражданской) этики;

раскрывать своими словами первоначальные представления об основных нормах российской светской (гражданской) этики: любовь к Родине, российский патриотизм и гражданственность, защита Отечества, уважение памяти предков, исторического и культурного наследия и особенностей народов России, российского общества, уважение чести, достоинства, доброго имени любого человека, любовь к природе, забота о животных, охрана окружающей среды;

рассказывать о праздниках как одной из форм исторической памяти народа, общества, российских праздниках (государственные, народные, религиозные, семейные праздники), российских государственных праздниках, их истории и традициях (не менее трёх), религиозных праздниках (не менее двух разных традиционных религий народов России), праздниках в своём регионе (не менее одного), о роли семейных праздников в жизни человека, семьи;

раскрывать основное содержание понимания семьи, отношений в семье на основе российских традиционных духовных ценностей (семья – союз мужчины и женщины на основе взаимной любви для совместной жизни, рождения и воспитания детей, любовь и забота родителей о детях, любовь и забота детей

о нуждающихся в помощи родителях, уважение старших по возрасту, предков), российских традиционных семейных ценностей;

распознавать российскую государственную символику, символику своего региона, объяснять её значение, выражать уважение российской государственности, законов в российском обществе, законных интересов и прав людей, сограждан;

рассказывать о трудовой морали, нравственных традициях трудовой деятельности, предпринимательства в России, выражать нравственную ориентацию на трудолюбие, честный труд, уважение к труду, трудящимся, результатам труда;

рассказывать о российских культурных и природных памятниках, о культурных и природных достопримечательностях своего региона;

раскрывать основное содержание российской светской (гражданской) этики на примерах образцов нравственности, российской гражданственности и патриотизма в истории России;

объяснять своими словами роль светской (гражданской) этики в становлении российской государственности;

первоначальный опыт поисковой, проектной деятельности по изучению исторического и культурного наследия народов России, российского общества в своей местности, регионе, оформлению и представлению её результатов;

приводить примеры нравственных поступков, совершаемых с опорой на этические нормы российской светской (гражданской) этики и внутреннюю установку личности поступать согласно своей совести;

выражать своими словами понимание свободы мировоззренческого выбора, отношения человека, людей в обществе к религии, свободы вероисповедания, понимание российского общества как многоэтнического и многорелигиозного (приводить примеры), понимание российского общенародного (общенационального, гражданского) патриотизма, любви к Отечеству, нашей общей Родине – России, приводить примеры сотрудничества последователей традиционных религий;

называть традиционные религии в России, народы России, для которых традиционными религиями исторически являются православие, ислам, буддизм, иудаизм;

выражать своими словами понимание человеческого достоинства, ценности человеческой жизни в российской светской (гражданской) этике.

2.1.8. Рабочая программа по учебному предмету «Изобразительное искусство».

Рабочая программа по учебному предмету «Изобразительное искусство» (предметная область «Искусство») (далее соответственно – программа по изобразительному искусству, искусство) включает пояснительную записку, содержание обучения, планируемые результаты освоения программы по изобразительному искусству.

Пояснительная записка отражает общие цели и задачи изучения учебного предмета,

характеристику психологических предпосылок к его изучению обучающимися, место в структуре учебного плана, а также подходы к отбору содержания и планируемым результатам.

Содержание обучения раскрывает содержательные линии, которые предлагаются для обязательного изучения в каждом классе на уровне начального общего образования.

Планируемые результаты освоения программы по изобразительному искусству включают личностные, метапредметные результаты за весь период обучения на уровне начального общего образования, а также предметные достижения обучающегося за каждый год обучения.

Пояснительная записка.

Программа по изобразительному искусству на уровне начального общего образования составлена на основе требований к результатам освоения программы начального общего образования ФГОС НОО, а также ориентирована на целевые приоритеты духовно-нравственного развития, воспитания и социализации обучающихся, сформулированные в федеральной программе воспитания.

Федеральная рабочая программа по изобразительному искусству на уровне начального общего образования составлена на основе «Требований к результатам освоения основной образовательной программы», представленных в Федеральном государственном образовательном стандарте начального общего образования.

Цель преподавания предмета «Изобразительное искусство» состоит в формировании художественной культуры обучающихся, развитии художественно-образного мышления и эстетического отношения к явлениям действительности путём освоения начальных основ художественных знаний, умений, навыков и развития творческого потенциала обучающихся.

Преподавание предмета направлено на развитие духовной культуры обучающихся, формирование активной эстетической позиции по отношению к действительности и произведениям искусства, понимание роли и значения художественной деятельности в жизни людей.

Содержание предмета охватывает все основные виды визуально-пространственных искусств (собственно изобразительных): начальные основы графики, живописи и скульптуры, декоративно-прикладные и народные виды искусства, архитектуру и дизайн. Особое внимание уделено развитию эстетического восприятия природы, восприятию произведений искусства и формированию зрительских навыков, художественному восприятию предметно-бытовой культуры. Для обучающихся на уровне начального общего образования большое значение также имеет восприятие произведений детского творчества, умение обсуждать и анализировать детские рисунки с позиций выраженного в них содержания, художественных средств выразительности, соответствия учебной задачи, поставленной учителем. Такая рефлексия детского творчества имеет позитивный обучающий характер.

Важнейшей задачей является формирование активного, ценностного отношения к истории отечественной культуры, выраженной в её архитектуре, изобразительном искусстве, в

национальных образах предметно-материальной и пространственной среды, в понимании красоты человека.

Учебные темы, связанные с восприятием, могут быть реализованы как отдельные уроки, но чаще всего следует объединять задачи восприятия с задачами практической творческой работы (при сохранении учебного времени на восприятие произведений искусства и эстетического наблюдения окружающей действительности).

На занятиях обучающиеся знакомятся с многообразием видов художественной деятельности и технически доступным разнообразием художественных материалов. Практическая художественно-творческая деятельность занимает приоритетное пространство учебного времени. При опоре на восприятие произведений искусства художественно-эстетическое отношение к миру формируется прежде всего в собственной художественной деятельности, в процессе практического решения художественно-творческих задач.

Программа по изобразительному искусству учитывает психолого-возрастные особенности развития детей 7–10 лет, при этом содержание занятий может быть адаптировано с учётом индивидуальных качеств обучающихся, как для обучающихся, проявляющих выдающиеся способности, так и для детей-инвалидов и обучающихся с ограниченными возможностями здоровья.

В урочное время деятельность обучающихся организуется как в индивидуальном, так и в групповом формате с задачей формирования навыков сотрудничества в художественной деятельности.

В соответствии с Федеральным государственным образовательным стандартом начального общего образования учебный предмет «Изобразительное искусство» входит в предметную область «Искусство» и является обязательным для изучения. Содержание предмета «Изобразительное искусство» структурировано как система тематических модулей и входит в учебный план 1–4 классов программы начального общего образования в объёме одного учебного часа в неделю. Изучение содержания всех модулей в 1–4 классах обязательно.

При этом предусматривается возможность реализации этого курса при выделении на его изучение двух учебных часов в неделю за счёт вариативной части учебного плана, определяемой участниками образовательного процесса. При этом предполагается не увеличение количества тем для изучения, а увеличение времени на практическую художественную деятельность. Это способствует качеству обучения и достижению более высокого уровня как предметных, так и личностных и метапредметных результатов обучения.

Общее число часов, рекомендованных для изучения изобразительного искусства – 135 часов: в 1 классе – 33 часа (1 час в неделю), во 2 классе – 34 часа (1 час в неделю), в 3 классе – 34 часа (1 час в неделю), в 4 классе – 34 часа (1 час в неделю).

Содержание программы по изобразительному искусству распределено по модулям с учётом проверяемых требований к результатам освоения учебного предмета, выносимым на промежуточную аттестацию.

Содержание обучения в 1 классе (33 ч).

Модуль «Графика».

Расположение изображения на листе. Выбор вертикального или горизонтального формата листа в зависимости от содержания изображения.

Разные виды линий. Линейный рисунок. Графические материалы для линейного рисунка и их особенности. Приёмы рисования линиями.

Рисование с натуры: разные листья и их форма.

Представление о пропорциях: короткое – длинное. Развитие – навыка видения соотношения частей целого (на основе рисунков животных).

Графическое пятно (ахроматическое) и представление о силуэте. Формирование навыка видения целостности. Цельная форма и её части.

Модуль «Живопись».

Цвет как одно из главных средств выражения в изобразительном искусстве. Навыки работы гуашью в условиях урока. Краски «гуашь», кисти, бумага цветная и белая.

Три основных цвета. Ассоциативные представления, связанные с каждым цветом. Навыки смешения красок и получение нового цвета.

Эмоциональная выразительность цвета, способы выражения настроения в изображаемом сюжете.

Живописное изображение разных цветков по представлению и восприятию. Развитие навыков работы гуашью. Эмоциональная выразительность цвета.

Тематическая композиция «Времена года». Контрастные цветовые состояния времён года. Живопись (гуашь), аппликация или смешанная техника.

Техника монотипии. Представления о симметрии. Развитие воображения.

Модуль «Скульптура».

Изображение в объёме. Приёмы работы с пластилином; дощечка, стек, тряпочка.

Лепка зверушек из цельной формы (например, черепашки, ёжика, зайчика). Приёмы вытягивания, вдавливания, сгибания, скручивания.

Лепка игрушки, характерной для одного из наиболее известных народных художественных промыслов (дымковская или каргопольская игрушка или по выбору учителя с учётом местных промыслов).

Бумажная пластика. Овладение первичными приёмами надрезания, закручивания, складывания.

Объёмная аппликация из бумаги и картона.

Модуль «Декоративно-прикладное искусство».

Узоры в природе. Наблюдение узоров в живой природе (в условиях урока на основе фотографий). Эмоционально-эстетическое восприятие объектов действительности. Ассоциативное сопоставление с орнаментами в предметах декоративно-прикладного искусства.

Узоры и орнаменты, создаваемые людьми, и разнообразие их видов. Орнаменты геометрические и растительные. Декоративная композиция в круге или в полосе.

Представления о симметрии и наблюдение её в природе. Последовательное ведение работы над изображением бабочки по представлению, использование линии симметрии при составлении узора крыльев.

Орнамент, характерный для игрушек одного из наиболее известных народных художественных промыслов: дымковская или каргопольская игрушка (или по выбору учителя с учётом местных промыслов).

Дизайн предмета: изготовление нарядной упаковки путём складывания бумаги и аппликации.

Оригами – создание игрушки для новогодней ёлки. Приёмы складывания бумаги.

Модуль «Архитектура».

Наблюдение разнообразных архитектурных зданий в окружающем мире (по фотографиям), обсуждение особенностей и составных частей зданий.

Освоение приёмов конструирования из бумаги. Складывание объёмных простых геометрических тел. Овладение приёмами склеивания, надрезания и вырезания деталей; использование приёма симметрии.

Макетирование (или аппликация) пространственной среды сказочного города из бумаги, картона или пластилина.

Модуль «Восприятие произведений искусства».

Восприятие произведений детского творчества. Обсуждение сюжетного и эмоционального содержания детских работ.

Художественное наблюдение окружающего мира природы и предметной среды жизни человека в зависимости от поставленной аналитической и эстетической задачи наблюдения (установки).

Рассматривание иллюстраций детской книги на основе содержательных установок учителя в соответствии с изучаемой темой.

Знакомство с картиной, в которой ярко выражено эмоциональное состояние, или с картиной, написанной на сказочный сюжет (произведения В.М. Васнецова, М.А. Врубеля и другие по выбору учителя).

Художник и зритель. Освоение зрительских умений на основе получаемых знаний и творческих практических задач – установок наблюдения. Ассоциации

из личного опыта обучающихся и оценка эмоционального содержания произведений.

Модуль «Азбука цифровой графики».

Фотографирование мелких деталей природы, выражение ярких зрительных впечатлений.

Обсуждение в условиях урока ученических фотографий, соответствующих изучаемой теме.

Содержание обучения во 2 классе (34 ч).

Модуль «Графика».

Ритм линий. Выразительность линии. Художественные материалы для линейного рисунка и их свойства. Развитие навыков линейного рисунка.

Пастель и мелки – особенности и выразительные свойства графических материалов, приёмы работы.

Ритм пятен: освоение основ композиции. Расположение пятна на плоскости листа: сгущение, разброс, доминанта, равновесие, спокойствие и движение.

Пропорции – соотношение частей и целого. Развитие аналитических навыков видения пропорций. Выразительные свойства пропорций (на основе рисунков птиц).

Рисунок с натуры простого предмета. Расположение предмета на листе бумаги. Определение формы предмета. Соотношение частей предмета. Светлые и тёмные части предмета, тень под предметом. Штриховка. Умение внимательно рассматривать и анализировать форму натурального предмета.

Графический рисунок животного с активным выражением его характера. Аналитическое рассматривание графических произведений анималистического жанра.

Модуль «Живопись».

Цвета основные и составные. Развитие навыков смешивания красок и получения нового цвета. Приёмы работы гуашью. Разный характер мазков и движений кистью. Пастозное, плотное и прозрачное нанесение краски.

Акварель и её свойства. Акварельные кисти. Приёмы работы акварелью.

Цвет тёплый и холодный – цветовой контраст.

Цвет тёмный и светлый (тональные отношения). Затемнение цвета с помощью тёмной краски и осветление цвета. Эмоциональная выразительность цветовых состояний и отношений.

Цвет открытый – звонкий и приглушённый, тихий. Эмоциональная выразительность цвета.

Изображение природы (моря) в разных контрастных состояниях погоды и соответствующих цветовых состояниях (туман, нежное утро, гроза, буря, ветер – по выбору учителя). Произведения И.К. Айвазовского.

Изображение сказочного персонажа с ярко выраженным характером (образ мужской или женский).

Модуль «Скульптура».

Лепка из пластилина или глины игрушки – сказочного животного по мотивам выбранного художественного народного промысла (филимоновская игрушка, дымковский петух, каргопольский

Полкан и другие по выбору учителя с учётом местных промыслов). Способ лепки в соответствии с традициями промысла.

Лепка животных (например, кошки, собаки, медвежонок) с передачей характерной пластики движения. Соблюдение цельности формы, её преобразование и добавление деталей.

Изображение движения и статики в скульптуре: лепка из пластилина тяжёлой, неповоротливой и лёгкой, стремительной формы.

Модуль «Декоративно-прикладное искусство».

Наблюдение узоров в природе (на основе фотографий в условиях урока), например, снежинки, паутинки, роса на листьях. Ассоциативное сопоставление с орнаментами в предметах декоративно-прикладного искусства (например, кружево, вышивка, ювелирные изделия).

Рисунок геометрического орнамента кружева или вышивки. Декоративная композиция. Ритм пятен в декоративной аппликации.

Поделки из подручных нехудожественных материалов. Декоративные изображения животных в игрушках народных промыслов; филимоновские, дымковские, каргопольские игрушки (и другие по выбору учителя с учётом местных художественных промыслов).

Декор одежды человека. Разнообразие украшений. Традиционные народные женские и мужские украшения. Назначение украшений и их роль в жизни людей.

Модуль «Архитектура».

Конструирование из бумаги. Приёмы работы с полосой бумаги, разные варианты складывания, закручивания, надрезания. Макетирование пространства детской площадки.

Построение игрового сказочного города из бумаги (на основе сворачивания геометрических тел – параллелепипедов разной высоты, цилиндров с прорезями и наклейками); завивание, скручивание и складывание полосы бумаги (например, гармошкой). Образ здания. Памятники отечественной или западноевропейской архитектуры с ярко выраженным характером здания. Рисунок дома для доброго или злого сказочного персонажа (иллюстрация сказки по выбору учителя).

Модуль «Восприятие произведений искусства».

Восприятие произведений детского творчества. Обсуждение сюжетного и эмоционального содержания детских работ.

Художественное наблюдение природы и красивых природных деталей, анализ их конструкции и эмоционального воздействия. Сопоставление их с рукотворными произведениями.

Восприятие орнаментальных произведений прикладного искусства (например, кружево, шитьё, резьба и роспись).

Восприятие произведений живописи с активным выражением цветового состояния в природе. Произведения И.И. Левитана, А.И. Куинджи, Н.П. Крымова.

Восприятие произведений анималистического жанра в графике (например, произведений

В.В. Ватагина, Е.И. Чарушина) и в скульптуре (произведения В.В. Ватагина). Наблюдение животных с точки зрения их пропорций, характера движения, пластики.

Модуль «Азбука цифровой графики».

Компьютерные средства изображения. Виды линий (в программе Paint или другом графическом редакторе).

Компьютерные средства изображения. Работа с геометрическими фигурами. Трансформация и копирование геометрических фигур в программе Paint.

Освоение инструментов традиционного рисования (карандаш, кисточка, ластик, заливка и другие) в программе Paint на основе простых сюжетов (например, образ дерева).

Освоение инструментов традиционного рисования в программе Paint на основе темы «Тёплый и холодный цвета» (например, «Горящий костёр в синей ночи», «Перо жар-птицы»).

Художественная фотография. Расположение объекта в кадре. Масштаб. Доминанта. Обсуждение в условиях урока ученических фотографий, соответствующих изучаемой теме.

Содержание обучения в 3 классе (34 ч).

Модуль «Графика».

Эскизы обложки и иллюстраций к детской книге сказок (сказка по выбору). Рисунок буквы. Макет книги-игрушки. Совмещение изображения и текста. Расположение иллюстраций и текста на развороте книги.

Поздравительная открытка. Открытка-пожелание. Композиция открытки: совмещение текста (шрифта) и изображения. Рисунок открытки или аппликация.

Эскиз плаката или афиши. Совмещение шрифта и изображения. Особенности композиции плаката.

Графические зарисовки карандашами по памяти или на основе наблюдений и фотографий архитектурных достопримечательностей своего города.

Транспорт в городе. Рисунки реальных или фантастических машин.

Изображение лица человека. Строение, пропорции, взаиморасположение частей лица.

Эскиз маски для маскарада: изображение лица – маски персонажа с ярко выраженным характером. Аппликация из цветной бумаги.

Модуль «Живопись».

Создание сюжетной композиции «В цирке», использование гуаши или карандаша и акварели (по памяти и представлению). Художник в театре: эскиз занавеса (или декораций сцены) для спектакля со сказочным сюжетом (сказка по выбору).

Тематическая композиция «Праздник в городе». Гуашь по цветной бумаге, возможно совмещение с наклейками в виде коллажа или аппликации.

Натюрморт из простых предметов с натуры или по представлению. «Натюрморт-автопортрет» из предметов, характеризующих личность ученика.

Пейзаж в живописи. Передача в пейзаже состояний в природе. Выбор для изображения времени года, времени дня, характера погоды и особенностей ландшафта (лес или поле, река или озеро); количество и состояние неба в изображении.

Портрет человека по памяти и представлению с опорой на натуру. Выражение в портрете (автопортрете) характера человека, особенностей его личности с использованием выразительных возможностей композиционного размещения в плоскости листа, особенностей пропорций и мимики лица, характера цветового решения, сильного или мягкого контраста, включения в композицию дополнительных предметов.

Модуль «Скульптура».

Создание игрушки из подручного нехудожественного материала, придание ей одушевлённого образа (добавления деталей лепных или из бумаги, ниток или других материалов).

Лепка сказочного персонажа на основе сюжета известной сказки или создание этого персонажа путём бумагопластики.

Освоение знаний о видах скульптуры (по назначению) и жанрах скульптуры (по сюжету изображения).

Лепка эскиза парковой скульптуры. Выражение пластики движения в скульптуре. Работа с пластилином или глиной.

Модуль «Декоративно-прикладное искусство».

Приёмы исполнения орнаментов и выполнение эскизов украшения посуды из дерева и глины в традициях народных художественных промыслов Хохломы и Гжели (или в традициях других промыслов по выбору учителя).

Эскизы орнаментов для росписи тканей. Раппорт. Трафарет и создание орнамента при помощи печаток или штампов.

Эскизы орнамента для росписи платка: симметрия или асимметрия построения композиции, статика и динамика узора, ритмические чередования мотивов, наличие композиционного центра, роспись по канве. Рассматривание павловопосадских платков.

Проектирование (эскизы) декоративных украшений в городе, например, ажурные ограды, украшения фонарей, скамеек, киосков, подставок для цветов.

Модуль «Архитектура».

Зарисовки исторических памятников и архитектурных достопримечательностей города или села. Работа по наблюдению и по памяти, на основе использования фотографий и образных представлений.

Проектирование садово-паркового пространства на плоскости (аппликация, коллаж) или в виде макета с использованием бумаги, картона, пенопласта и других подручных материалов. Графический рисунок (индивидуально) или тематическое панно «Образ моего города» (села) в виде

коллективной работы (композиционная склейка-аппликация рисунков зданий и других элементов городского пространства, выполненных индивидуально).

Модуль «Восприятие произведений искусства».

Иллюстрации в детских книгах и дизайн детской книги. Рассматривание и обсуждение иллюстраций известных российских иллюстраторов детских книг.

Восприятие объектов окружающего мира – архитектура, улицы города или села. Памятники архитектуры и архитектурные достопримечательности (по выбору учителя), их значение в современном мире.

Виртуальное путешествие: памятники архитектуры в Москве и Санкт-Петербурге (обзор памятников по выбору учителя).

Художественные музеи. Виртуальные путешествия в художественные музеи: Государственная Третьяковская галерея, Государственный Эрмитаж, Государственный Русский музей, Государственный музей изобразительных искусств имени А.С. Пушкина. Экскурсии в местные художественные музеи и галереи. Виртуальные экскурсии в знаменитые зарубежные художественные музеи (выбор музеев – за учителем). Осознание значимости и увлекательности посещения музеев; посещение знаменитого музея как событие; интерес к коллекции музея и искусству в целом.

Знания о видах пространственных искусств: виды определяются по назначению произведений в жизни людей.

Жанры в изобразительном искусстве – в живописи, графике, скульптуре – определяются предметом изображения; классификация и сравнение содержания произведений сходного сюжета (например, портреты, пейзажи).

Представления о произведениях крупнейших отечественных художников-пейзажистов: И.И. Шишкина, И.И. Левитана, А.К. Саврасова, В.Д. Поленова, А.И. Куинджи, И.К. Айвазовского и других.

Представления о произведениях крупнейших отечественных портретистов: В.И. Сурикова, И.Е. Репина, В.А. Серова и других.

Модуль «Азбука цифровой графики».

Построение в графическом редакторе различных по эмоциональному восприятию ритмов расположения пятен на плоскости: покой (статика), разные направления и ритмы движения (например, собрались, разбежались, догоняют, улетают). Вместо пятен (геометрических фигур) могут быть простые силуэты машинок, птичек, облаков.

В графическом редакторе создание рисунка элемента орнамента (паттерна), его копирование, многократное повторение, в том числе с поворотами вокруг оси рисунка, и создание орнамента, в основе которого раппорт. Вариативное создание орнаментов на основе одного и того же элемента.

Изображение и изучение мимики лица в программе Paint (или другом графическом редакторе).

Совмещение с помощью графического редактора векторного изображения, фотографии и шрифта для создания плаката или поздравительной открытки.

Редактирование фотографий в программе Picture Manager: изменение яркости, контраста, насыщенности цвета; обрезка, поворот, отражение.

Виртуальные путешествия в главные художественные музеи и музеи местные (по выбору учителя).

Содержание обучения в 4 классе (34 ч).

Модуль «Графика».

Правила линейной и воздушной перспективы: уменьшение размера изображения по мере удаления от первого плана, смягчения цветового и тонального контрастов.

Рисунок фигуры человека: основные пропорции и взаимоотношение частей фигуры, передача движения фигуры на плоскости листа: бег, ходьба, сидящая и стоящая фигуры.

Графическое изображение героев былин, древних легенд, сказок и сказаний разных народов.

Изображение города – тематическая графическая композиция; использование карандаша, мелков, фломастеров (смешанная техника).

Модуль «Живопись».

Красота природы разных климатических зон, создание пейзажных композиций (горный, степной, среднерусский ландшафт).

Портретные изображения человека по представлению и наблюдению с разным содержанием: женский или мужской портрет, двойной портрет матери и ребёнка, портрет пожилого человека, детский портрет или автопортрет, портрет персонажа по представлению (из выбранной культурной эпохи).

Тематические многофигурные композиции: коллективно созданные панно-аппликации из индивидуальных рисунков и вырезанных персонажей на темы праздников народов мира или в качестве иллюстраций к сказкам и легендам.

Модуль «Скульптура».

Знакомство со скульптурными памятниками героям и мемориальными комплексами.

Создание эскиза памятника народному герою. Работа с пластилином или глиной. Выражение значительности, трагизма и победительной силы.

Модуль «Декоративно-прикладное искусство».

Орнаменты разных народов. Подчинённость орнамента форме и назначению предмета, в художественной обработке которого он применяется. Особенности символов и изобразительных мотивов в орнаментах разных народов. Орнаменты в архитектуре, на тканях, одежде, предметах быта и другие.

Мотивы и назначение русских народных орнаментов. Деревянная резьба и роспись, украшение наличников и других элементов избы, вышивка, декор головных уборов и

другие.

Орнаментальное украшение каменной архитектуры в памятниках русской культуры, каменная резьба, росписи стен, изразцы.

Народный костюм. Русский народный праздничный костюм, символы и обереги в его декоре. Головные уборы. Особенности мужской одежды разных сословий, связь украшения костюма мужчины с родом его занятий.

Женский и мужской костюмы в традициях разных народов.

Своеобразие одежды разных эпох и культур.

Модуль «Архитектура».

Конструкция традиционных народных жилищ, их связь с окружающей природой: дома из дерева, глины, камня; юрта и её устройство (каркасный дом); изображение традиционных жилищ.

Деревянная изба, её конструкция и декор. Моделирование избы из бумаги или изображение на плоскости в технике аппликации её фасада и традиционного декора. Понимание тесной связи красоты и пользы, функционального и декоративного в архитектуре традиционного жилого деревянного дома. Разные виды изб и надворных построек.

Конструкция и изображение здания каменного собора: свод, нефы, закомары, глава, купол. Роль собора в организации жизни древнего города, собор как архитектурная доминанта.

Традиции архитектурной конструкции храмовых построек разных народов. Изображение типичной конструкции зданий: древнегреческий храм, готический или романский собор, мечеть, пагода.

Освоение образа и структуры архитектурного пространства древнерусского города. Крепостные стены и башни, торг, посад, главный собор. Красота и мудрость в организации города, жизнь в городе.

Понимание значения для современных людей сохранения культурного наследия.

Модуль «Восприятие произведений искусства».

Произведения В.М. Васнецова, Б.М. Кустодиева, А.М. Васнецова, В.И. Сурикова, К.А. Коровина, А.Г. Венецианова, А.П. Рябушкина, И.Я. Билибина на темы истории и традиций русской отечественной культуры.

Примеры произведений великих европейских художников: Леонардо да Винчи, Рафаэля, Рембрандта, Пикассо (и других по выбору учителя).

Памятники древнерусского каменного зодчества: Московский Кремль, Новгородский детинец, Псковский кремль, Казанский кремль (и другие с учётом местных архитектурных комплексов, в том числе монастырских). Памятники русского деревянного зодчества. Архитектурный комплекс на острове Кижи.

Художественная культура разных эпох и народов. Представления

об архитектурных, декоративных и изобразительных произведениях в культуре Древней Греции, других культур Древнего мира. Архитектурные памятники Западной Европы Средних веков и эпохи Возрождения. Произведения предметно-пространственной культуры, составляющие истоки, основания национальных культур в современном мире.

Памятники национальным героям. Памятник К. Минину и Д. Пожарскому скульптора И.П. Мартоса в Москве. Мемориальные ансамбли: Могила Неизвестного Солдата в Москве; памятник-ансамбль «Героям Сталинградской битвы» на Мамаевом кургане (и другие по выбору учителя).

Модуль «Азбука цифровой графики».

Изображение и освоение в программе Paint правил линейной и воздушной перспективы: изображение линии горизонта и точки схода, перспективных сокращений, цветовых и тональных изменений.

Моделирование в графическом редакторе с помощью инструментов геометрических фигур конструкции традиционного крестьянского деревянного дома (избы) и различных вариантов его устройства. Моделирование конструкции разных видов традиционных жилищ разных народов (например, юрта, каркасный дом, в том числе с учётом местных традиций).

Моделирование в графическом редакторе с помощью инструментов геометрических фигур конструкций храмовых зданий разных культур: каменный православный собор, готический или романский собор, пагода, мечеть.

Построение в графическом редакторе с помощью геометрических фигур или на линейной основе пропорций фигуры человека, изображение различных фаз движения. Создание анимации схематического движения человека (при соответствующих технических условиях).

Анимация простого движения нарисованной фигурки: загрузить две фазы движения фигурки в виртуальный редактор GIF-анимации и сохранить простое повторяющееся движение своего рисунка.

Создание компьютерной презентации в программе PowerPoint на тему архитектуры, декоративного и изобразительного искусства выбранной эпохи или национальной культуры.

Виртуальные тематические путешествия по художественным музеям мира.

. Планируемые результаты освоения программы по изобразительному искусству на уровне начального общего образования.

Личностные результаты освоения программы по изобразительному искусству на уровне начального общего образования достигаются в единстве учебной и воспитательной деятельности в соответствии с традиционными российскими социокультурными и духовно-нравственными

ценностями, принятыми в обществе правилами и нормами поведения и способствуют процессам самопознания, самовоспитания и саморазвития, формирования внутренней позиции личности.

В результате изучения изобразительного искусства на уровне начального общего образования у обучающегося будут сформированы следующие личностные результаты:

уважения и ценностного отношения к своей Родине – России;

ценностно-смысловые ориентации и установки, отражающие индивидуально-личностные позиции и социально значимые личностные качества;

духовно-нравственное развитие обучающихся;

мотивацию к познанию и обучению, готовность к саморазвитию и активному участию в социально-значимой деятельности;

позитивный опыт участия в творческой деятельности; интерес к произведениям искусства и литературы, построенным на принципах нравственности и гуманизма, уважительного отношения и интереса к культурным традициям и творчеству своего и других народов.

Патриотическое воспитание осуществляется через освоение обучающимися содержания традиций отечественной культуры, выраженной в её архитектуре, народном, декоративно-прикладном и изобразительном искусстве. Урок искусства воспитывает патриотизм не в декларативной форме, а в процессе восприятия и освоения в личной художественной деятельности конкретных знаний о красоте и мудрости, заложенных в культурных традициях.

Гражданское воспитание формируется через развитие чувства личной причастности к жизни общества и созидających качеств личности, приобщение обучающихся к ценностям отечественной и мировой культуры. Учебный предмет способствует пониманию особенностей жизни разных народов и красоты национальных эстетических идеалов. Коллективные творческие работы создают условия для разных форм художественно-творческой деятельности, способствуют пониманию другого человека, становлению чувства личной ответственности.

Духовно-нравственное воспитание является стержнем художественного развития обучающегося, приобщения его к искусству как сфере, концентрирующей в себе духовно-нравственного поиск человечества. Учебные задания направлены на развитие внутреннего мира обучающегося и воспитание его эмоционально-образной, чувственной сферы. Занятия искусством помогают обучающемуся обрести социально значимые знания. Развитие творческих способностей способствует росту самосознания, осознания себя как личности и члена общества.

Эстетическое воспитание – важнейший компонент и условие развития социально значимых отношений обучающихся, формирования представлений о прекрасном и безобразном, о высоком и низком. Эстетическое воспитание способствует формированию ценностных ориентаций обучающихся в отношении к окружающим людям, в стремлении к их пониманию, а также в отношении к семье, природе,

труду, искусству, культурному наследию.

Ценности познавательной деятельности воспитываются как эмоционально окрашенный интерес к жизни людей и природы. Происходит это в процессе развития навыков восприятия и художественной рефлексии своих наблюдений в художественно-творческой деятельности. Навыки исследовательской деятельности развиваются при выполнении заданий культурно-исторической направленности.

Экологическое воспитание происходит в процессе художественно-эстетического наблюдения природы и её образа в произведениях искусства. Формирование эстетических чувств способствует активному неприятию действий, приносящих вред окружающей среде.

Трудовое воспитание осуществляется в процессе личной художественно-творческой работы по освоению художественных материалов и удовлетворения от создания реального, практического продукта. Воспитываются стремление достичь результат, упорство, творческая инициатива, понимание эстетики трудовой деятельности. Важны также умения сотрудничать с одноклассниками, работать в команде, выполнять коллективную работу – обязательные требования к определённым заданиям по программе.

В результате изучения изобразительного искусства на уровне начального общего образования у обучающегося будут сформированы познавательные универсальные учебные действия, коммуникативные универсальные учебные действия, регулятивные универсальные учебные действия, совместная деятельность.

Пространственные представления и сенсорные способности:

характеризовать форму предмета, конструкции;

выявлять доминантные черты (характерные особенности) в визуальном образе;

сравнивать плоскостные и пространственные объекты по заданным основаниям;

находить ассоциативные связи между визуальными образами разных форм и предметов;

сопоставлять части и целое в видимом образе, предмете, конструкции;

анализировать пропорциональные отношения частей внутри целого и предметов между собой;

обобщать форму составной конструкции;

выявлять и анализировать ритмические отношения в пространстве и в изображении (визуальном образе) на установленных основаниях;

абстрагировать образ реальности при построении плоской композиции;

соотносить тональные отношения (тёмное – светлое) в пространственных и плоскостных объектах;

выявлять и анализировать эмоциональное воздействие цветовых отношений в пространственной среде и плоскостном изображении.

У обучающегося будут сформированы следующие базовые логические и исследовательские

действия как часть познавательных универсальных учебных действий:

проявлять исследовательские, экспериментальные действия в процессе освоения выразительных свойств различных художественных материалов;

проявлять творческие экспериментальные действия в процессе самостоятельного выполнения художественных заданий; проявлять исследовательские и аналитические действия на основе определённых учебных установок в процессе восприятия произведений изобразительного искусства, архитектуры и продуктов детского художественного творчества;

использовать наблюдения для получения информации об особенностях объектов и состояния природы, предметного мира человека, городской среды;

анализировать и оценивать с позиций эстетических категорий явления природы и предметно-пространственную среду жизни человека;

формулировать выводы, соответствующие эстетическим, аналитическим и другим учебным установкам по результатам проведённого наблюдения;

использовать знаково-символические средства для составления орнаментов и декоративных композиций;

классифицировать произведения искусства по видам и, соответственно, по назначению в жизни людей;

классифицировать произведения изобразительного искусства по жанрам в качестве инструмента анализа содержания произведений;

ставить и использовать вопросы как исследовательский инструмент познания.

У обучающегося будут сформированы следующие умения работать с информацией как часть познавательных универсальных учебных действий:

использовать электронные образовательные ресурсы;

уметь работать с электронными учебниками и учебными пособиями;

выбирать источник для получения информации: поисковые системы Интернета, цифровые электронные средства, справочники, художественные альбомы и детские книги;

анализировать, интерпретировать, обобщать и систематизировать информацию, представленную в произведениях искусства, текстах, таблицах и схемах;

самостоятельно готовить информацию на заданную или выбранную тему и представлять её в различных видах: рисунках и эскизах, электронных презентациях;

осуществлять виртуальные путешествия по архитектурным памятникам, в отечественные художественные музеи и зарубежные художественные музеи (галереи) на основе установок и квестов, предложенных учителем;

соблюдать правила информационной безопасности при работе в сети Интернет.

У обучающегося будут сформированы следующие умения общения как часть коммуникативных универсальных учебных действий:

понимать искусство в качестве особого языка общения – межличностного (автор – зритель),

между поколениями, между народами;

вести диалог и участвовать в дискуссии, проявляя уважительное отношение к оппонентам, сопоставлять свои суждения с суждениями участников общения, выявляя и корректно отстаивая свои позиции в оценке и понимании обсуждаемого явления;

находить общее решение и разрешать конфликты на основе общих позиций и учёта интересов в процессе совместной художественной деятельности;

демонстрировать и объяснять результаты своего творческого, художественного или исследовательского опыта;

анализировать произведения детского художественного творчества с позиций их содержания и в соответствии с учебной задачей, поставленной учителем;

признавать своё и чужое право на ошибку, развивать свои способности сопереживать, понимать намерения и переживания свои и других людей;

взаимодействовать, сотрудничать в процессе коллективной работы, принимать цель совместной деятельности и строить действия по её достижению, договариваться, выполнять поручения, подчиняться, ответственно относиться к своей задаче по достижению общего результата.

У обучающегося будут сформированы следующие умения самоорганизации и самоконтроля как часть регулятивных универсальных учебных действий:

внимательно относиться и выполнять учебные задачи, поставленные учителем;

соблюдать последовательность учебных действий при выполнении задания;

уметь организовывать своё рабочее место для практической работы, сохраняя порядок в окружающем пространстве и бережно относясь к используемым материалам;

соотносить свои действия с планируемыми результатами, осуществлять контроль своей деятельности в процессе достижения результата.

К концу обучения в 1 классе обучающийся получит следующие предметные результаты по отдельным темам программы по изобразительному искусству:

Модуль «Графика».

Осваивать навыки применения свойств простых графических материалов в самостоятельной творческой работе в условиях урока.

Приобретать первичный опыт в создании графического рисунка на основе знакомства со средствами изобразительного языка.

Приобретать опыт аналитического наблюдения формы предмета, опыт обобщения и геометризации наблюдаемой формы как основы обучения рисунку.

Приобретать опыт создания рисунка простого (плоского) предмета с натуры.

Учиться анализировать соотношения пропорций, визуально сравнивать пространственные величины.

Приобретать первичные знания и навыки композиционного расположения изображения на

листе.

Уметь выбирать вертикальный или горизонтальный формат листа для выполнения соответствующих задач рисунка.

Воспринимать учебную задачу, поставленную учителем, и решать её в своей практической художественной деятельности.

Уметь обсуждать результаты своей практической работы и работы товарищей с позиций соответствия их поставленной учебной задаче, с позиций выраженного в рисунке содержания и графических средств его выражения (в рамках программного материала).

Модуль «Живопись».

Осваивать навыки работы красками «гуашь» в условиях урока.

Знать три основных цвета; обсуждать и называть ассоциативные представления, которые рождает каждый цвет.

Осознавать эмоциональное звучание цвета и уметь формулировать своё мнение с опорой на опыт жизненных ассоциаций.

Приобретать опыт экспериментирования, исследования результатов смешения красок и получения нового цвета.

Вести творческую работу на заданную тему с опорой на зрительные впечатления, организованные педагогом.

Модуль «Скульптура».

Приобретать опыт аналитического наблюдения, поиска выразительных образных объёмных форм в природе (например, облака, камни, коряги, формы плодов).

Осваивать первичные приёмы лепки из пластилина, приобретать представления о целостной форме в объёмном изображении.

Овладевать первичными навыками бумагопластики – создания объёмных форм из бумаги путём её складывания, надрезания, закручивания.

Модуль «Декоративно-прикладное искусство».

Уметь рассматривать и эстетически характеризовать различные примеры узоров в природе (в условиях урока на основе фотографий); приводить примеры, сопоставлять и искать ассоциации с орнаментами в произведениях декоративно-прикладного искусства.

Различать виды орнаментов по изобразительным мотивам: растительные, геометрические, анималистические.

Учиться использовать правила симметрии в своей художественной деятельности.

Приобретать опыт создания орнаментальной декоративной композиции (стилизованной: декоративный цветок или птица).

Приобретать знания о значении и назначении украшений в жизни людей.

Приобретать представления о глиняных игрушках отечественных народных художественных промыслов (дымковская, каргопольская игрушки или по выбору учителя с учётом местных

промыслов) и опыт практической художественной деятельности по мотивам игрушки выбранного промысла.

Иметь опыт и соответствующие возрасту навыки подготовки и оформления общего праздника.

Модуль «Архитектура».

Рассматривать различные произведения архитектуры в окружающем мире (по фотографиям в условиях урока); анализировать и характеризовать особенности и составные части рассматриваемых зданий.

Осваивать приёмы конструирования из бумаги, складывания объёмных простых геометрических тел.

Приобретать опыт пространственного макетирования (сказочный город) в форме коллективной игровой деятельности.

Приобретать представления о конструктивной основе любого предмета и первичные навыки анализа его строения.

Модуль «Восприятие произведений искусства».

Приобретать умения рассматривать, анализировать детские рисунки с позиций их содержания и сюжета, настроения, композиции (расположения на листе), цвета, а также соответствия учебной задаче, поставленной учителем.

Приобретать опыт эстетического наблюдения природы на основе эмоциональных впечатлений с учётом учебных задач и визуальной установки учителя.

Приобретать опыт художественного наблюдения предметной среды жизни человека в зависимости от поставленной аналитической и эстетической задачи (установки).

Осваивать опыт эстетического восприятия и аналитического наблюдения архитектурных построек.

Осваивать опыт эстетического, эмоционального общения со станковой картиной, понимать значение зрительских умений и специальных знаний; приобретать опыт восприятия картин со сказочным сюжетом (В.М. Васнецова, М.А. Врубеля и других художников по выбору учителя), а также произведений с ярко выраженным эмоциональным настроением (например, натюрморты В. Ван Гога или А. Матисса).

Осваивать новый опыт восприятия художественных иллюстраций в детских книгах и отношения к ним в соответствии с учебной установкой.

Модуль «Азбука цифровой графики».

Приобретать опыт создания фотографий с целью эстетического и целенаправленного наблюдения природы.

Приобретать опыт обсуждения фотографий с точки зрения того, с какой целью сделан снимок, насколько значимо его содержание и какова композиция в кадре.

К концу обучения во 2 классе обучающийся получит следующие предметные результаты по

отдельным темам программы по изобразительному искусству:

Модуль «Графика».

Осваивать особенности и приёмы работы новыми графическими художественными материалами; осваивать выразительные свойства твёрдых, сухих, мягких и жидких графических материалов.

Приобретать навыки изображения на основе разной по характеру и способу наложения линии.

Овладевать понятием «ритм» и навыками ритмической организации изображения как необходимой композиционной основы выражения содержания.

Осваивать навык визуального сравнения пространственных величин, приобретать умения соотносить пропорции в рисунках птиц и животных (с опорой на зрительские впечатления и анализ).

Приобретать умение вести рисунок с натуры, видеть пропорции объекта, расположение его в пространстве; располагать изображение на листе, соблюдая этапы ведения рисунка, осваивая навык штриховки.

Модуль «Живопись».

Осваивать навыки работы цветом, навыки смешения красок, пастозное плотное и прозрачное нанесение краски; осваивать разный характер мазков и движений кистью, навыки создания выразительной фактуры и кроющие качества гуаши.

Приобретать опыт работы акварельной краской и понимать особенности работы прозрачной краской.

Знать названия основных и составных цветов и способы получения разных оттенков составного цвета.

Различать и сравнивать тёмные и светлые оттенки цвета; осваивать смешение цветных красок с белой и чёрной (для изменения их тона).

Знать о делении цветов на тёплые и холодные; уметь различать и сравнивать тёплые и холодные оттенки цвета.

Осваивать эмоциональную выразительность цвета: цвет звонкий и яркий, радостный; цвет мягкий, «глухой» и мрачный и др.

Приобретать опыт создания пейзажей, передающих разные состояния погоды (например, туман, грозу) на основе изменения тонального звучания цвета, приобретать опыт передачи разного цветового состояния моря.

Уметь в изображении сказочных персонажей выразить их характер (герои сказок добрые и злые, нежные и грозные); обсуждать, объяснять, какими художественными средствами удалось показать характер сказочных персонажей.

Модуль «Скульптура».

Познакомиться с традиционными игрушками одного из народных художественных

промыслов; освоить приёмы и последовательность лепки игрушки в традициях выбранного промысла; выполнить в технике лепки фигурку сказочного зверя по мотивам традиций выбранного промысла (по выбору: филимоновская, абашевская, каргопольская, дымковская игрушки или с учётом местных промыслов).

Знать об изменениях скульптурного образа при осмотре произведения с разных сторон.

Приобретать в процессе лепки из пластилина опыт передачи движения цельной лепной формы и разного характера движения этой формы (изображения зверушки).

Модуль «Декоративно-прикладное искусство».

Рассматривать, анализировать и эстетически оценивать разнообразие форм в природе, воспринимаемых как узоры.

Сравнивать, сопоставлять природные явления – узоры (например, капли, снежинки, паутинки, роса на листьях, серёжки во время цветения деревьев) – с рукотворными произведениями декоративного искусства (кружево, шитьё, ювелирные изделия и др.).

Приобретать опыт выполнения эскиза геометрического орнамента кружева или вышивки на основе природных мотивов.

Осваивать приёмы орнаментального оформления сказочных глиняных зверушек, созданных по мотивам народного художественного промысла (по выбору: филимоновская, абашевская, каргопольская, дымковская игрушки или с учётом местных промыслов).

Приобретать опыт преобразования бытовых подручных нехудожественных материалов в художественные изображения и поделки.

Рассматривать, анализировать, сравнивать украшения человека на примерах иллюстраций к народным сказкам лучших художников-иллюстраторов (например, И.Я. Билибина), когда украшения не только соответствуют народным традициям, но и выражают характер персонажа; учиться понимать, что украшения человека рассказывают о нём, выявляют особенности его характера, его представления о красоте.

Приобретать опыт выполнения красками рисунков украшений народных былинных персонажей.

Модуль «Архитектура».

Осваивать приёмы создания объёмных предметов из бумаги и объёмного декорирования предметов из бумаги.

Участвовать в коллективной работе по построению из бумаги пространственного макета сказочного города или детской площадки.

Рассматривать, характеризовать конструкцию архитектурных строений (по фотографиям в условиях урока), указывая составные части и их пропорциональные соотношения.

Осваивать понимание образа здания, то есть его эмоционального воздействия.

Рассматривать, приводить примеры и обсуждать вид разных жилищ, домиков сказочных героев в иллюстрациях известных художников детской книги, развивая фантазию и внимание к архитектурным постройкам.

Приобретать опыт сочинения и изображения жилья для разных по своему характеру героев литературных и народных сказок.

Модуль «Восприятие произведений искусства».

Обсуждать примеры детского художественного творчества с точки зрения выражения в них содержания, настроения, расположения изображения в листе, цвета и других средств художественной выразительности, а также ответа на поставленную учебную задачу.

Осваивать и развивать умения вести эстетическое наблюдение явлений природы, а также потребность в таком наблюдении.

Приобретать опыт эстетического наблюдения и художественного анализа произведений декоративного искусства и их орнаментальной организации (например, кружево, шитьё, резьба и роспись по дереву и ткани, чеканка).

Приобретать опыт восприятия, эстетического анализа произведений отечественных художников-пейзажистов (И.И. Левитана, И.И. Шишкина, И.К. Айвазовского, А.И. Куинджи, Н.П. Крымова и других по выбору учителя), а также художников-анималистов (В.В. Ватагина, Е.И. Чарушина и других по выбору учителя).

Приобретать опыт восприятия, эстетического анализа произведений живописи западноевропейских художников с активным, ярким выражением настроения (В. Ван Гог, К. Моне, А. Матисса и других по выбору учителя).

Знать имена и узнавать наиболее известные произведения художников И.И. Левитана, И.И. Шишкина, И.К. Айвазовского, В.М. Васнецова, В.В. Ватагина, Е.И. Чарушина (и других по выбору учителя).

Модуль «Азбука цифровой графики».

Осваивать возможности изображения с помощью разных видов линий в программе Paint (или другом графическом редакторе).

Осваивать приёмы трансформации и копирования геометрических фигур в программе Paint, а также построения из них простых рисунков или орнаментов.

Осваивать в компьютерном редакторе (например, Paint) инструменты и техники – карандаш, кисточка, ластик, заливка и другие – и создавать простые рисунки или композиции (например, образ дерева).

Осваивать композиционное построение кадра при фотографировании: расположение объекта в кадре, масштаб, доминанта. Участвовать в обсуждении композиционного построения кадра в фотографии.

К концу обучения в 3 классе обучающийся получит следующие предметные результаты по отдельным темам программы по изобразительному искусству:

Модуль «Графика».

Приобретать представление о художественном оформлении книги, о дизайне книги, многообразии форм детских книг, о работе художников-иллюстраторов.

Получать опыт создания эскиза книжки-игрушки на выбранный сюжет: рисунок обложки с соединением шрифта (текста) и изображения, рисунок заглавной буквы, создание иллюстраций, размещение текста и иллюстраций на развороте.

Узнавать об искусстве шрифта и образных (изобразительных) возможностях надписи, о работе художника над шрифтовой композицией.

Создавать практическую творческую работу – поздравительную открытку, совмещающую в ней шрифт и изображение.

Узнавать о работе художников над плакатами и афишами. Выполнять творческую композицию – эскиз афиши к выбранному спектаклю или фильму.

Узнавать основные пропорции лица человека, взаимное расположение частей лица.

Приобретать опыт рисования портрета (лица) человека.

Создавать маску сказочного персонажа с ярко выраженным характером лица (для карнавала или спектакля).

Модуль «Живопись».

Осваивать приёмы создания живописной композиции (натюрморта) по наблюдению натуры или по представлению.

Рассматривать, эстетически анализировать сюжет и композицию, эмоциональное настроение в натюрмортах известных отечественных художников.

Приобретать опыт создания творческой живописной работы – натюрморта с ярко выраженным настроением или «натюрморта-автопортрета».

Изображать красками портрет человека с опорой на натуру или по представлению.

Создавать пейзаж, передавая в нём активное состояние природы.

Приобрести представление о деятельности художника в театре.

Создать красками эскиз занавеса или эскиз декораций к выбранному сюжету.

Познакомиться с работой художников по оформлению праздников.

Выполнить тематическую композицию «Праздник в городе» на основе наблюдений, по памяти и по представлению.

Модуль «Скульптура».

Приобрести опыт творческой работы: лепка сказочного персонажа на основе сюжета известной сказки (или создание этого персонажа в технике бумагопластики, по выбору учителя).

Учиться создавать игрушку из подручного нехудожественного материала путём добавления к ней необходимых деталей и тем самым «одушевления образа».

Узнавать о видах скульптуры: скульптурные памятники, парковая скульптура, мелкая

пластика, рельеф (виды рельефа).

Приобретать опыт лепки эскиза парковой скульптуры.

Модуль «Декоративно-прикладное искусство».

Узнавать о создании глиняной и деревянной посуды: народные художественные промыслы Гжель и Хохлома.

Знакомиться с приёмами исполнения традиционных орнаментов, украшающих посуду Гжели и Хохломы; осваивать простые кистевые приёмы, свойственные этим промыслам; выполнить эскизы орнаментов, украшающих посуду (по мотивам выбранного художественного промысла).

Узнать о сетчатых видах орнаментов и их применении, например, в росписи тканей, стен, уметь рассуждать с опорой на зрительный материал о видах симметрии в сетчатом орнаменте.

Осваивать навыки создания орнаментов при помощи штампов и трафаретов.

Получить опыт создания композиции орнамента в квадрате (в качестве эскиза росписи женского платка).

Модуль «Архитектура».

Выполнить зарисовки или творческие рисунки по памяти и по представлению на тему исторических памятников или архитектурных достопримечательностей своего города.

Создать эскиз макета паркового пространства или участвовать в коллективной работе по созданию такого макета.

Создать в виде рисунков или объёмных аппликаций из цветной бумаги эскизы разнообразных малых архитектурных форм, наполняющих городское пространство.

Придумать и нарисовать (или выполнить в технике бумагопластики) транспортное средство.

Выполнить творческий рисунок – создать образ своего города или села или участвовать в коллективной работе по созданию образа своего города или села (в виде коллажа).

Модуль «Восприятие произведений искусства».

Рассматривать и обсуждать содержание работы художника, ценностно и эстетически относиться к иллюстрациям известных отечественных художников детских книг, получая различную визуально-образную информацию; знать имена нескольких художников детской книги.

Рассматривать и анализировать архитектурные постройки своего города (села), характерные особенности улиц и площадей, выделять центральные по архитектуре здания и обсуждать их архитектурные особенности, приобретать представления, аналитический и эмоциональный опыт восприятия наиболее известных памятников архитектуры Москвы и Санкт-Петербурга (для жителей регионов на основе фотографий, телепередач и виртуальных путешествий), уметь обсуждать увиденные памятники.

Знать и уметь объяснять назначение основных видов пространственных искусств:

изобразительных видов искусства – живописи, графики, скульптуры; архитектуры, дизайна, декоративно-прикладных видов искусства, а также деятельности художника в кино, в театре, на празднике.

Знать и уметь называть основные жанры живописи, графики и скульптуры, определяемые предметом изображения.

Знать имена крупнейших отечественных художников-пейзажистов: И.И. Шишкина, И.И. Левитана, А.К. Саврасова, В.Д. Поленова, А.И. Куинджи, И.К. Айвазовского и других (по выбору учителя), приобретать представления об их произведениях.

Осуществлять виртуальные интерактивные путешествия в художественные музеи, участвовать в исследовательских квестах, в обсуждении впечатлений от виртуальных путешествий.

Знать имена крупнейших отечественных портретистов: В.И. Сурикова, И.Е. Репина, В.А. Серова и других (по выбору учителя), приобретать представления об их произведениях.

Понимать значение музеев и называть, указывать, где находятся и чему посвящены их коллекции: Государственная Третьяковская галерея, Государственный Эрмитаж, Государственный Русский музей, Государственный музей изобразительных искусств имени А.С. Пушкина.

Знать, что в России много замечательных художественных музеев, иметь представление о коллекциях своих региональных музеев.

Модуль «Азбука цифровой графики».

Осваивать приёмы работы в графическом редакторе с линиями, геометрическими фигурами, инструментами традиционного рисования.

Применять получаемые навыки для усвоения определённых учебных тем, например: исследования свойств ритма и построения ритмических композиций, составления орнаментов путём различных повторений рисунка узора, простого повторения (раппорт), экспериментируя на свойствах симметрии; создание паттернов.

Осваивать с помощью создания схемы лица человека его конструкцию и пропорции; осваивать с помощью графического редактора схематическое изменение мимики лица.

Осваивать приёмы соединения шрифта и векторного изображения при создании, например, поздравительных открыток, афиши.

Осваивать приёмы редактирования цифровых фотографий с помощью компьютерной программы Picture Manager (или другой): изменение яркости, контраста и насыщенности цвета, обрезка изображения, поворот, отражение.

Осуществлять виртуальные путешествия в отечественные художественные музеи и, возможно, знаменитые зарубежные художественные музеи на основе установок и квестов, предложенных учителем.

К концу обучения в 4 классе обучающийся получит следующие предметные результаты по

отдельным темам программы по изобразительному искусству:

Модуль «Графика».

Осваивать правила линейной и воздушной перспективы и применять их в своей практической творческой деятельности. Изучать основные пропорции фигуры человека, пропорциональные отношения отдельных частей фигуры и учиться применять эти знания в своих рисунках.

Приобретать представление о традиционных одеждах разных народов и представление о красоте человека в разных культурах, применять эти знания в изображении персонажей сказаний и легенд или просто представителей народов разных культур.

Создавать зарисовки памятников отечественной и мировой архитектуры.

Модуль «Живопись».

Выполнять живописное изображение пейзажей разных климатических зон (пейзаж гор, пейзаж степной или пустынной зоны, пейзаж, типичный для среднерусской природы).

Передавать в изображении народные представления о красоте человека, создавать образ женщины в русском народном костюме и образ мужчины в народном костюме.

Приобретать опыт создания портретов женских и мужских, портрета пожилого человека, детского портрета или автопортрета, портрета персонажа (по представлению из выбранной культурной эпохи).

Создавать двойной портрет (например, портрет матери и ребёнка).

Приобретать опыт создания композиции на тему «Древнерусский город».

Участвовать в коллективной творческой работе по созданию композиционного панно (аппликации из индивидуальных рисунков) на темы народных праздников (русского народного праздника и традиционных праздников у разных народов), в которых выражается обобщённый образ национальной культуры.

Модуль «Скульптура».

Лепка из пластилина эскиза памятника выбранному герою или участие в коллективной разработке проекта макета мемориального комплекса (работа выполняется после освоения собранного материала о мемориальных комплексах, существующих в нашей стране).

Модуль «Декоративно-прикладное искусство».

Исследовать и делать зарисовки особенностей, характерных для орнаментов разных народов или исторических эпох (особенности символов и стилизованных мотивов), показать в рисунках традиции использования орнаментов в архитектуре, одежде, оформлении предметов быта у разных народов, в разные эпохи.

Изучить и показать в практической творческой работе орнаменты, традиционные мотивы и символы русской народной культуры (в деревянной резьбе и росписи по дереву, вышивке, декоре головных уборов, орнаментах, которые характерны для предметов быта).

Получить представления о красоте русского народного костюма и головных женских уборов, особенностях мужской одежды разных сословий, а также о связи украшения костюма мужчины с родом его занятий и положением в обществе.

Познакомиться с женским и мужским костюмами в традициях разных народов, со своеобразием одежды в разных культурах и в разные эпохи.

Модуль «Архитектура».

Получить представление о конструкции традиционных жилищ у разных народов, об их связи с окружающей природой.

Познакомиться с конструкцией избы – традиционного деревянного жилого дома – и надворных построек, уметь строить из бумаги или изображать конструкцию избы, понимать и уметь объяснять тесную связь декора (украшений) избы с функциональным значением тех же деталей: единство красоты и пользы. Иметь представления о конструктивных особенностях переносного жилища – юрты.

Иметь знания, уметь объяснять и изображать традиционную конструкцию здания каменного древнерусского храма, знать примеры наиболее значительных древнерусских соборов и где они находятся, иметь представление о красоте и конструктивных особенностях памятников русского деревянного зодчества. Иметь представления об устройстве и красоте древнерусского города, его архитектурном устройстве и жизни в нём людей. Знать основные конструктивные черты древнегреческого храма, уметь его изобразить, иметь общее, целостное образное представление о древнегреческой культуре.

Иметь представление об основных характерных чертах храмовых сооружений, характерных для разных культур: готический (романский) собор в европейских городах, буддийская пагода, мусульманская мечеть, уметь изображать их.

Понимать и уметь объяснять, в чём заключается значимость для современных людей сохранения архитектурных памятников и исторического образа своей и мировой культуры.

Модуль «Восприятие произведений искусства».

Формировать восприятие произведений искусства на темы истории и традиций русской отечественной культуры (произведения В.М. Васнецова, А.М. Васнецова, Б.М. Кустодиева, В.И. Сурикова, К.А. Коровина, А.Г. Венецианова, А.П. Рябушкина, И.Я. Билибина и других по выбору учителя).

Иметь образные представления о каменном древнерусском зодчестве (Московский Кремль, Новгородский детинец, Псковский кремль, Казанский кремль и другие с учётом местных архитектурных комплексов, в том числе монастырских), о памятниках русского деревянного зодчества (архитектурный комплекс на острове Кижи).

Узнавать соборы Московского Кремля, Софийский собор в Великом Новгороде, храм Покрова на Нерли.

Уметь называть и объяснять содержание памятника К. Минину и Д. Пожарскому скульптора И.П. Мартоса в Москве.

Знать и узнавать основные памятники наиболее значимых мемориальных ансамблей и уметь объяснять их особое значение в жизни людей (мемориальные ансамбли: Могила Неизвестного Солдата в Москве; памятник-ансамбль «Героям Сталинградской битвы» на Мамаевом кургане, «Воин-освободитель» в берлинском Трептов-парке, Пискаревский мемориал в Санкт-Петербурге и другие по выбору учителя), знать о правилах поведения при посещении мемориальных памятников.

Иметь представления об архитектурных, декоративных и изобразительных произведениях в культуре Древней Греции, других культурах Древнего мира, в том числе Древнего Востока, уметь обсуждать эти произведения.

Узнавать, различать общий вид и представлять основные компоненты конструкции готических (романских) соборов, знать особенности архитектурного устройства мусульманских мечетей, иметь представление об архитектурном своеобразии здания буддийской пагоды.

Приводить примеры произведений великих европейских художников: Леонардо да Винчи, Рафаэля, Рембрандта, Пикассо и других (по выбору учителя).

Модуль «Азбука цифровой графики».

Осваивать правила линейной и воздушной перспективы с помощью графических изображений и их варьирования в компьютерной программе Paint: изображение линии горизонта и точки схода, перспективных сокращений, цветовых и тональных изменений.

Моделировать в графическом редакторе с помощью инструментов геометрических фигур конструкцию традиционного крестьянского деревянного дома (избы) и различные варианты его устройства.

Использовать поисковую систему для знакомства с разными видами деревянного дома на основе избы и традициями и её украшений.

Осваивать строение юрты, моделируя её конструкцию в графическом редакторе с помощью инструментов геометрических фигур, находить в поисковой системе разнообразные модели юрты, её украшения, внешний и внутренний вид юрты.

Моделировать в графическом редакторе с помощью инструментов геометрических фигур конструкции храмовых зданий разных культур (каменный православный собор с закомарами, со сводами-нефами, главой, куполом, готический или романский собор, пагода, мечеть).

Построить пропорции фигуры человека в графическом редакторе с помощью геометрических фигур или на линейной основе; изобразить различные фазы движения, двигая части фигуры (при соответствующих технических условиях создать анимацию схематического движения человека).

Освоить анимацию простого повторяющегося движения изображения в виртуальном редакторе GIF-анимации.

Освоить и проводить компьютерные презентации в программе PowerPoint

по темам изучаемого материала, собирая в поисковых системах нужный материал, или на основе собственных фотографий и фотографий своих рисунков, делать шрифтовые надписи наиболее важных определений, названий, положений, которые надо помнить и знать.

Совершать виртуальные тематические путешествия по художественным музеям мира.

2.1.9. Рабочая программа по учебному предмету «Музыка».

Рабочая программа по учебному предмету «Музыка» (предметная область «Искусство») (далее соответственно – программа по музыке, музыка) включает пояснительную записку, содержание обучения, планируемые результаты освоения программы по музыке.

Пояснительная записка отражает общие цели и задачи изучения музыки, место в структуре учебного плана, а также подходы к отбору содержания и планируемым результатам.

Содержание обучения раскрывает содержательные линии, которые предлагаются для изучения на уровне начального общего образования. Содержание обучения завершается перечнем универсальных учебных действий (познавательных, коммуникативных и регулятивных), которые возможно формировать средствами музыки с учётом возрастных особенностей обучающихся на уровне начального общего образования.

Планируемые результаты освоения программы по музыке включают личностные, метапредметные и предметные результаты за весь период обучения на уровне начального общего образования. Предметные результаты, формируемые в ходе изучения музыки, сгруппированы по учебным модулям.

Пояснительная записка.

Программа по музыке разработана с целью оказания методической помощи учителю музыки в создании рабочей программы по учебному предмету.

Программа по музыке позволит учителю:

реализовать в процессе преподавания музыки современные подходы к формированию личностных, метапредметных и предметных результатов обучения, сформулированных в ФГОС НОО;

определить и структурировать планируемые результаты обучения и содержание учебного предмета по годам обучения в соответствии с ФГОС НОО, федеральной программой воспитания;

разработать календарно-тематическое планирование с учётом особенностей конкретного региона, образовательной организации, класса, используя рекомендованное в программе по музыке примерное распределение учебного времени на изучение определённого раздела (темы), а также предложенные основные виды учебной деятельности для освоения учебного материала.

Музыка является неотъемлемой частью культурного наследия, универсальным способом коммуникации особенно важна музыка для становления личности обучающегося – как способ,

форма и опыт самовыражения и естественного радостного мировосприятия.

В течение периода начального общего музыкального образования необходимо заложить основы будущей музыкальной культуры личности, сформировать представления о многообразии проявлений музыкального искусства в жизни современного человека и общества. Поэтому в содержании образования должны быть представлены различные пласты музыкального искусства: фольклор, классическая, современная музыка, в том числе наиболее достойные образцы массовой музыкальной культуры (джаз, эстрада, музыка кино и другие). При этом наиболее эффективной формой освоения музыкального искусства является практическое музицирование – пение, игра на доступных музыкальных инструментах, различные формы музыкального движения. В ходе активной музыкальной деятельности происходит постепенное освоение элементов музыкального языка, понимание основных жанровых особенностей, принципов и форм развития музыки.

Программа по музыке предусматривает знакомство обучающихся с некоторым количеством явлений, фактов музыкальной культуры (знание музыкальных произведений, фамилий композиторов и исполнителей, специальной терминологии). Однако этот уровень содержания обучения не является главным. Значительно более важным является формирование эстетических потребностей, проживание и осознание тех особых мыслей и чувств, состояний, отношений к жизни, самому себе, другим людям, которые несёт в себе музыка как «искусство интонируемого смысла» (Б.В. Асафьев).

Свойственная музыкальному восприятию идентификация с лирическим героем произведения (В.В. Медушевский) является уникальным психологическим механизмом для формирования мировоззрения ребёнка опосредованным недирективным путём. Поэтому ключевым моментом при составлении программы является отбор репертуара, который должен сочетать в себе такие качества, как доступность, высокий художественный уровень, соответствие системе базовых национальных ценностей.

Одним из наиболее важных направлений музыкального воспитания является развитие эмоционального интеллекта обучающихся. Через опыт чувственного восприятия и художественного исполнения музыки формируется эмоциональная осознанность, рефлексивная установка личности в целом.

Особая роль в организации музыкальных занятий принадлежит игровым формам деятельности, которые рассматриваются как широкий спектр конкретных приёмов и методов, внутренне присущих самому искусству – от традиционных фольклорных игр и театрализованных представлений к звуковым импровизациям, направленным на освоение жанровых особенностей, элементов музыкального языка, композиционных принципов.

Музыка жизненно необходима для полноценного развития обучающихся. Признание самоценности творческого развития человека, уникального вклада искусства в образование и воспитание делает неприменимыми критерии утилитарности.

Основная цель реализации программы по музыке – воспитание музыкальной культуры как части всей духовной культуры обучающихся. Основным содержанием музыкального обучения и воспитания является личный и коллективный опыт проживания и осознания специфического комплекса эмоций, чувств, образов, идей, порождаемых ситуациями эстетического восприятия (постижение мира через переживание, самовыражение через творчество, духовно-нравственное становление, воспитание чуткости к внутреннему миру другого человека через опыт сотворчества и сопереживания).

В процессе конкретизации учебных целей их реализация осуществляется по следующим направлениям:

становление системы ценностей, обучающихся в единстве эмоциональной и познавательной сферы;

развитие потребности в общении с произведениями искусства, осознание значения музыкального искусства как универсального языка общения, художественного отражения многообразия жизни;

формирование творческих способностей ребёнка, развитие внутренней мотивации к музицированию.

Важнейшие задачи обучения музыке на уровне начального общего образования:

формирование эмоционально-ценностной отзывчивости на прекрасное в жизни и в искусстве;

формирование позитивного взгляда на окружающий мир, гармонизация взаимодействия с природой, обществом, самим собой через доступные формы музицирования;

формирование культуры осознанного восприятия музыкальных образов, приобщение к общечеловеческим духовным ценностям через собственный внутренний опыт эмоционального переживания;

развитие эмоционального интеллекта в единстве с другими познавательными и регулятивными универсальными учебными действиями, развитие ассоциативного мышления и продуктивного воображения;

овладение предметными умениями и навыками в различных видах практического музицирования, введение ребёнка в искусство через разнообразие видов музыкальной деятельности, в том числе: слушание (воспитание грамотного слушателя), исполнение (пение, игра на доступных музыкальных инструментах); сочинение (элементы импровизации, композиции, аранжировки); музыкальное движение (пластическое интонирование, танец, двигательное моделирование), исследовательские и творческие проекты;

изучение закономерностей музыкального искусства: интонационная и жанровая природа музыки, основные выразительные средства, элементы музыкального языка;

воспитание уважения к цивилизационному наследию России, присвоение интонационно-образного строя отечественной музыкальной культуры;

расширение кругозора, воспитание любознательности, интереса к музыкальной культуре других стран, культур, времён и народов.

Программа по музыке составлена на основе модульного принципа построения учебного материала и допускает вариативный подход к очередности изучения модулей, принципам компоновки учебных тем, форм и методов освоения содержания.

Содержание учебного предмета структурно представлено восемью модулями (тематическими линиями), обеспечивающими преемственность с образовательной программой дошкольного и основного общего образования, непрерывность изучения предмета и образовательной области «Искусство» на протяжении всего курса школьного обучения:

- модуль № 1 «Музыкальная грамота»;
- модуль № 2 «Народная музыка России»;
- модуль № 3 «Музыка народов мира»;
- модуль № 4 «Духовная музыка»;
- модуль № 5 «Классическая музыка»;
- модуль № 6 «Современная музыкальная культура»;
- модуль № 7 «Музыка театра и кино»;
- модуль № 8 «Музыка в жизни человека».

Каждый модуль состоит из нескольких тематических блоков, с указанием примерного количества учебного времени. Модульный принцип допускает перестановку блоков, перераспределение количества учебных часов между блоками.

Вариативная компоновка тематических блоков позволяет существенно расширить формы и виды деятельности за счёт внеурочных и внеклассных мероприятий – посещений театров, музеев, концертных залов, работы над исследовательскими и творческими проектами. В таком случае количество часов, отводимых на изучение данной темы, увеличивается за счёт внеурочной деятельности в рамках часов, предусмотренных эстетическим направлением плана внеурочной деятельности образовательной организации. Виды деятельности, которые может использовать в том числе (но не исключительно) учитель для планирования внеурочной, внеклассной работы, обозначены «на выбор или факультативно».

Общее число часов, рекомендованных для изучения музыки 135 часов: в 1 классе 33 часа (1 час в неделю), во 2 классе – 34 часа (1 час в неделю), в 3 классе – 34 часа (1 час в неделю), в 4 классе – 34 часа (1 час в неделю).

При разработке рабочей программы по музыке образовательная организация вправе использовать возможности сетевого взаимодействия, в том числе с организациями системы дополнительного образования детей, учреждениями культуры, организациями культурно-досуговой сферы (театры, музеи, творческие союзы).

Изучение предмета «Музыка» предполагает активную социокультурную деятельность

обучающихся, участие в музыкальных праздниках, конкурсах, концертах, театрализованных действиях, в том числе основанных на межпредметных связях с такими дисциплинами образовательной программы, как «Изобразительное искусство», «Литературное чтение», «Окружающий мир», «Основы религиозной культуры и светской этики», «Иностранный язык» и другие.

Содержание обучения музыке на уровне начального общего образования.

Модуль № 1 «Музыкальная грамота».

Данный модуль является вспомогательным и не может изучаться в отрыве от других модулей. Освоение музыкальной грамоты не является самоцелью и всегда подчиняется задачам освоения исполнительского, в первую очередь певческого репертуара, а также задачам воспитания грамотного слушателя. Распределение ключевых тем модуля в рамках календарно-тематического планирования возможно по арочному принципу либо на регулярной основе по 5–10 минут на каждом уроке. Новые понятия и навыки после их освоения не исключаются из учебной деятельности, а используются в качестве актуального знания, практического багажа при организации работы над следующим музыкальным материалом.

Весь мир звучит (0,5–2 часа).

Содержание: Звуки музыкальные и шумовые. Свойства звука: высота, громкость, длительность, тембр.

Виды деятельности обучающихся:

знакомство со звуками музыкальными и шумовыми;

различение, определение на слух звуков различного качества;

игра – подражание звукам и голосам природы с использованием шумовых музыкальных инструментов, вокальной импровизации;

артикуляционные упражнения, разучивание и исполнение попевок и песен с использованием звукоподражательных элементов, шумовых звуков.

Звукоряд (0,5–2 часа).

Содержание: Нотный стан, скрипичный ключ. Ноты первой октавы.

Виды деятельности обучающихся:

знакомство с элементами нотной записи;

различение по нотной записи, определение на слух звукоряда в отличие от других последовательностей звуков;

пение с названием нот, игра на металлофоне звукоряда от ноты «до»;

разучивание и исполнение вокальных упражнений, песен, построенных на элементах звукоряда.

Интонация (0,5–2 часа).

Содержание: Выразительные и изобразительные интонации.

Виды деятельности обучающихся:

определение на слух, прослеживание по нотной записи кратких интонаций изобразительного (ку-ку, тик-так и другие) и выразительного (просьба, призыв и другие) характера;

разучивание, исполнение попевок, вокальных упражнений, песен, вокальные и инструментальные импровизации на основе данных интонаций;

слушание фрагментов музыкальных произведений, включающих примеры изобразительных интонаций.

Ритм (0,5–2 часа).

Содержание: Звуки длинные и короткие (восьмые и четвертные длительности), такт, тактовая черта.

Виды деятельности обучающихся:

определение на слух, прослеживание по нотной записи ритмических рисунков, состоящих из различных длительностей и пауз;

исполнение, импровизация с помощью звучащих жестов (хлопки, шлепки, притопы) и (или) ударных инструментов простых ритмов;

игра «Ритмическое эхо», прохлопывание ритма по ритмическим карточкам, проговаривание с использованием ритмослогов;

разучивание, исполнение на ударных инструментах ритмической партитуры;

слушание музыкальных произведений с ярко выраженным ритмическим рисунком, воспроизведение данного ритма по памяти (хлопками);

на выбор или факультативно:

исполнение на клавишных или духовых инструментах (фортепиано, синтезатор, свирель, блокфлейта, мелодика) попевок, оstinatных формул, состоящих из различных длительностей.

Ритмический рисунок (0,5–4 часа)¹³.

Содержание: Длительности половинная, целая, шестнадцатые. Паузы. Ритмические рисунки. Ритмическая партитура.

Виды деятельности обучающихся:

определение на слух, прослеживание по нотной записи ритмических рисунков, состоящих из различных длительностей и пауз;

исполнение, импровизация с помощью звучащих жестов (хлопки, шлепки, притопы) и (или) ударных инструментов простых ритмов;

игра «Ритмическое эхо», прохлопывание ритма по ритмическим карточкам, проговаривание с использованием ритмослогов;

разучивание, исполнение на ударных инструментах ритмической партитуры;

¹³ Данная тема в сочетании с другими темами и модулями может прорабатываться в течение значительно более длительного времени (в зависимости от количества и разнообразия конкретных ритмических рисунков, выбираемых учителем для освоения).

слушание музыкальных произведений с ярко выраженным ритмическим рисунком, воспроизведение данного ритма по памяти (хлопками);

на выбор или факультативно:

исполнение на клавишных или духовых инструментах (фортепиано, синтезатор, свирель, блокфлейта, мелодика) попевок, оstinатных формул, состоящих из различных длительностей.

Размер (0,5–2 часа).

Содержание: Равномерная пульсация. Сильные и слабые доли. Размеры 2/4, 3/4, 4/4.

Виды деятельности обучающихся:

ритмические упражнения на ровную пульсацию, выделение сильных долей в размерах 2/4, 3/4, 4/4 (звучащими жестами или на ударных инструментах);

определение на слух, по нотной записи размеров 2/4, 3/4, 4/4;

исполнение вокальных упражнений, песен в размерах 2/4, 3/4, 4/4 с хлопками-акцентами на сильную долю, элементарными дирижёрскими жестами;

слушание музыкальных произведений с ярко выраженным музыкальным размером, танцевальные, двигательные импровизации под музыку;

на выбор или факультативно:

исполнение на клавишных или духовых инструментах попевок, мелодий в размерах 2/4, 3/4, 4/4;

вокальная и инструментальная импровизация в заданном размере.

Музыкальный язык (1–4 часа).

Содержание: Темп, тембр. Динамика (форте, пиано, крещендо, диминуэндо). Штрихи (стаккато, легато, акцент).

Виды деятельности обучающихся:

знакомство с элементами музыкального языка, специальными терминами, их обозначением в нотной записи;

определение изученных элементов на слух при восприятии музыкальных произведений;

наблюдение за изменением музыкального образа при изменении элементов музыкального языка (как меняется характер музыки при изменении темпа, динамики, штрихов);

исполнение вокальных и ритмических упражнений, песен с ярко выраженными динамическими, темповыми, штриховыми красками;

использование элементов музыкального языка для создания определённого образа, настроения в вокальных и инструментальных импровизациях;

на выбор или факультативно:

исполнение на клавишных или духовых инструментах попевок, мелодий с ярко выраженными динамическими, темповыми, штриховыми красками;

исполнительская интерпретация на основе их изменения. Составление музыкального словаря.

Высота звуков (1–2 часа).

Содержание: Регистры. Ноты певческого диапазона. Расположение нот на клавиатуре. Знаки альтерации (диезы, бемоли, бекары).

Виды деятельности обучающихся:

освоение понятий «выше-ниже»;

определение на слух принадлежности звуков к одному из регистров; прослеживание по нотной записи отдельных мотивов, фрагментов знакомых песен, вычленение знакомых нот, знаков альтерации;

наблюдение за изменением музыкального образа при изменении регистра;

на выбор или факультативно:

исполнение на клавишных или духовых инструментах попевок, кратких мелодий по нотам;

выполнение упражнений на виртуальной клавиатуре.

Мелодия (1–2 часа).

Содержание: Мотив, музыкальная фраза. Поступенное, плавное движение мелодии, скачки. Мелодический рисунок.

Виды деятельности обучающихся:

определение на слух, прослеживание по нотной записи мелодических рисунков с поступенным, плавным движением, скачками, остановками;

исполнение, импровизация (вокальная или на звуковысотных музыкальных инструментах) различных мелодических рисунков;

на выбор или факультативно:

нахождение по нотам границ музыкальной фразы, мотива;

обнаружение повторяющихся и неповторяющихся мотивов, музыкальных фраз, похожих друг на друга;

исполнение на духовых, клавишных инструментах или виртуальной клавиатуре попевок, кратких мелодий по нотам.

Сопровождение (1–2 часа).

Содержание: Аккомпанемент. Оstinato. Вступление, заключение, проигрыш.

Виды деятельности обучающихся:

определение на слух, прослеживание по нотной записи главного голоса и сопровождения;

различение, характеристика мелодических и ритмических особенностей главного голоса и сопровождения;

показ рукой линии движения главного голоса и аккомпанемента;

различение простейших элементов музыкальной формы: вступление, заключение, проигрыш;

составление наглядной графической схемы;

импровизация ритмического аккомпанемента к знакомой песне (звучащими жестами или на

ударных инструментах);

на выбор или факультативно:

импровизация, сочинение вступления, заключения, проигрыша к знакомой мелодии, попевке, песне (вокально или на звуковысотных инструментах);

исполнение простейшего сопровождения (бурдонный бас, остинато) к знакомой мелодии на клавишных или духовых инструментах.

Песня (1–2 часа).

Содержание: Куплетная форма. Запев, припев.

Виды деятельности обучающихся:

знакомство со строением куплетной формы;

составление наглядной буквенной или графической схемы куплетной формы;

исполнение песен, написанных в куплетной форме;

различение куплетной формы при слушании незнакомых музыкальных произведений;

на выбор или факультативно:

импровизация, сочинение новых куплетов к знакомой песне.

Лад (1–2 часа).

Содержание: Понятие лада. Семиступенные лады мажор и минор. Краска звучания.

Ступеневый состав.

Виды деятельности обучающихся:

определение на слух ладового наклонения музыки;

игра «Солнышко – туча»;

наблюдение за изменением музыкального образа при изменении лада;

распевания, вокальные упражнения, построенные на чередовании мажора и минора;

исполнение песен с ярко выраженной ладовой окраской;

на выбор или факультативно:

импровизация, сочинение в заданном ладу;

чтение сказок о нотах и музыкальных ладах.

Пентатоника (1–2 часа).

Содержание: Пентатоника – пятиступенный лад, распространённый у многих народов.

Виды деятельности обучающихся:

слушание инструментальных произведений, исполнение песен, написанных в пентатонике;

импровизация на чёрных клавишах фортепиано;

на выбор или факультативно:

импровизация в пентатонном ладу на других музыкальных инструментах (свирель, блокфлейта, штабшпили со съёмными пластинами).

Ноты в разных октавах (1–2 часа).

Содержание: Ноты второй и малой октавы. Басовый ключ.

Виды деятельности обучающихся:

знакомство с нотной записью во второй и малой октаве;

прослеживание по нотам небольших мелодий в соответствующем диапазоне;

сравнение одной и той же мелодии, записанной в разных октавах;

определение на слух, в какой октаве звучит музыкальный фрагмент;

на выбор или факультативно:

исполнение на духовых, клавишных инструментах или виртуальной клавиатуре попевок, кратких мелодий по нотам.

Дополнительные обозначения в нотах (0,5–1 час).

Содержание: Реприза, фермата, вольта, украшения (трели, форшлагги).

Виды деятельности обучающихся:

знакомство с дополнительными элементами нотной записи;

исполнение песен, попевок, в которых присутствуют данные элементы.

Ритмические рисунки в размере 6/8 (1–3 часа).

Содержание: Размер 6/8. Нота с точкой. Шестнадцатые. Пунктирный ритм.

Виды деятельности обучающихся:

определение на слух, прослеживание по нотной записи ритмических рисунков в размере 6/8;

исполнение, импровизация с помощью звучащих жестов (хлопки, шлепки, притопы) и/или ударных инструментов;

игра «Ритмическое эхо», прохлопывание ритма по ритмическим карточкам, проговаривание ритмослогами;

разучивание, исполнение на ударных инструментах ритмической партитуры;

слушание музыкальных произведений с ярко выраженным ритмическим рисунком, воспроизведение данного ритма по памяти (хлопками);

на выбор или факультативно:

исполнение на клавишных или духовых инструментах попевок, мелодий и аккомпанементов в размере 6/8.

Тональность. Гамма (2–6 часов).

Содержание: Тоника, тональность. Знаки при ключе. Мажорные и минорные тональности (до 2–3 знаков при ключе).

Виды деятельности обучающихся:

определение на слух устойчивых звуков;

игра «устой – неустой»;

пение упражнений – гамм с названием нот, прослеживание по нотам;

освоение понятия «тоника»;

упражнение на допевание неполной музыкальной фразы до тоники «Закончи музыкальную фразу»;

на выбор или факультативно:

импровизация в заданной тональности.

Интервалы (1–3 часа).

Содержание: Понятие музыкального интервала. Тон, полутон. Консонансы: терция, кварта, квинта, секста, октава. Диссонансы: секунда, септима.

Виды деятельности обучающихся:

освоение понятия «интервал»;

анализ ступенечного состава мажорной и минорной гаммы (тон-полутон);

различение на слух диссонансов и консонансов, параллельного движения двух голосов в октаву, терцию, сексту;

подбор эпитетов для определения краски звучания различных интервалов;

разучивание, исполнение попевок и песен с ярко выраженной характерной интерваликой в мелодическом движении;

элементы двухголосия;

на выбор или факультативно:

досочинение к простой мелодии подголоска, повторяющего основной голос в терцию, октаву;

сочинение аккомпанемента на основе движения квинтами, октавами.

Гармония (1–3 часа).

Содержание: Аккорд. Трезвучие мажорное и минорное. Понятие фактуры. Фактуры аккомпанемента бас-аккорд, аккордовая, арпеджио.

Виды деятельности обучающихся:

различение на слух интервалов и аккордов;

различение на слух мажорных и минорных аккордов;

разучивание, исполнение попевок и песен с мелодическим движением по звукам аккордов;

вокальные упражнения с элементами трёхголосия;

определение на слух типа фактуры аккомпанемента исполняемых песен, прослушанных инструментальных произведений;

на выбор или факультативно:

сочинение аккордового аккомпанемента к мелодии песни.

Музыкальная форма (1–3 часа).

Содержание: Контраст и повтор как принципы строения музыкального произведения. Двухчастная, трёхчастная и трёхчастная репризная форма. Рондо: рефрен и эпизоды.

Виды деятельности обучающихся:

знакомство со строением музыкального произведения, понятиями двухчастной и трёхчастной формы, рондо;

слушание произведений: определение формы их строения на слух;

составление наглядной буквенной или графической схемы;

исполнение песен, написанных в двухчастной или трёхчастной форме;

на выбор или факультативно:

коллективная импровизация в форме рондо, трёхчастной репризной форме;

создание художественных композиций (рисунок, аппликация) по законам музыкальной формы.

Вариации (1–3 часа).

Содержание: Варьирование как принцип развития. Тема. Вариации.

Виды деятельности обучающихся:

слушание произведений, сочинённых в форме вариаций;

наблюдение за развитием, изменением основной темы;

составление наглядной буквенной или графической схемы;

исполнение ритмической партитуры, построенной по принципу вариаций;

на выбор или факультативно:

коллективная импровизация в форме вариаций.

Модуль № 2 «Народная музыка России».

Данный модуль является одним из наиболее значимых. Цели воспитания национальной и гражданской идентичности, а также принцип «вхождения в музыку от родного порога» предполагают, что отправной точкой для освоения всего богатства и разнообразия музыки должна быть музыкальная культура родного края, своего народа, других народов нашей страны. Необходимо обеспечить глубокое и содержательное освоение основ традиционного фольклора, отталкиваясь в первую очередь от материнского и детского фольклора, календарных обрядов и праздников. Особое внимание необходимо уделить подлинному, аутентичному звучанию народной музыки, научить детей отличать настоящую народную музыку от эстрадных шоу-программ, эксплуатирующих фольклорный колорит.

Край, в котором ты живёшь (1–2 часа).

Содержание: Музыкальные традиции малой Родины. Песни, обряды, музыкальные инструменты.

Виды деятельности обучающихся:

разучивание, исполнение образцов традиционного фольклора своей местности, песен, посвящённых своей малой родине, песен композиторов-земляков;

диалог с учителем о музыкальных традициях своего родного края;

на выбор или факультативно:

просмотр видеофильма о культуре родного края;

посещение краеведческого музея;

посещение этнографического спектакля, концерта.

Русский фольклор (1–3 часа).

Содержание: Русские народные песни (трудовые, солдатские, хороводные). Детский фольклор (игровые, залички, потешки, считалки, прибаутки).

Виды деятельности обучающихся:

разучивание, исполнение русских народных песен разных жанров;

участие в коллективной традиционной музыкальной игре¹⁴;

сочинение мелодий, вокальная импровизация на основе текстов игрового детского фольклора;

ритмическая импровизация, сочинение аккомпанемента на ударных инструментах к изученным народным песням;

на выбор или факультативно:

исполнение на клавишных или духовых инструментах (фортепиано, синтезатор, свирель, блокфлейта, мелодика) мелодий народных песен, прослеживание мелодии по нотной записи.

Русские народные музыкальные инструменты (1–3 часа).

Содержание: Народные музыкальные инструменты (балалайка, рожок, свирель, гусли, гармонь, ложки). Инструментальные наигрыши. Плясовые мелодии.

Виды деятельности обучающихся:

знакомство с внешним видом, особенностями исполнения и звучания русских народных инструментов;

определение на слух тембров инструментов;

классификация на группы духовых, ударных, струнных;

музыкальная викторина на знание тембров народных инструментов;

двигательная игра – импровизация-подражание игре на музыкальных инструментах;

слушание фортепианных пьес композиторов, исполнение песен, в которых присутствуют звукоизобразительные элементы, подражание голосам народных инструментов;

на выбор или факультативно:

просмотр видеофильма о русских музыкальных инструментах;

посещение музыкального или краеведческого музея;

освоение простейших навыков игры на свирели, ложках.

Сказки, мифы и легенды (1–3 часа).

Содержание: Народные сказители. Русские народные сказания, былины. Эпос народов России¹⁵. Сказки и легенды о музыке и музыкантах.

¹⁴ По выбору учителя могут быть освоены игры «Бояре», «Плетень», «Бабка-ёжка», «Зайка» и другие. Важным результатом освоения данного блока является готовность обучающихся играть в данные игры во время перемен и после уроков.

Виды деятельности обучающихся:

знакомство с манерой сказывания нараспев;

слушание сказок, былин, эпических сказаний, рассказываемых нараспев;

в инструментальной музыке определение на слух музыкальных интонаций речитативного характера;

создание иллюстраций к прослушанным музыкальным и литературным произведениям;

на выбор или факультативно:

просмотр фильмов, мультфильмов, созданных на основе былин, сказаний;

речитативная импровизация – чтение нараспев фрагмента сказки, былины.

Жанры музыкального фольклора (2–4 часа).

Содержание: Фольклорные жанры, общие для всех народов: лирические, трудовые, колыбельные песни, танцы и пляски. Традиционные музыкальные инструменты.

Виды деятельности обучающихся:

различение на слух контрастных по характеру фольклорных жанров: колыбельная, трудовая, лирическая, плясовая;

определение, характеристика типичных элементов музыкального языка (темп, ритм, мелодия, динамика), состава исполнителей;

определение тембра музыкальных инструментов, отнесение к одной из групп (духовые, ударные, струнные);

разучивание, исполнение песен разных жанров, относящихся к фольклору разных народов Российской Федерации;

импровизации, сочинение к ним ритмических аккомпанементов (звучащими жестами, на ударных инструментах);

на выбор или факультативно:

исполнение на клавишных или духовых инструментах мелодий народных песен, прослеживание мелодии по нотной записи.

Народные праздники (1–3 часа).

Содержание: Обряды, игры, хороводы, праздничная символика – на примере одного или нескольких народных праздников¹⁶.

Виды деятельности обучающихся:

знакомство с праздничными обычаями, обрядами, бытовавшими ранее и сохранившимися сегодня у различных народностей Российской Федерации;

разучивание песен, реконструкция фрагмента обряда, участие в коллективной традиционной

¹⁵ По выбору учителя отдельные сказания или примеры из эпоса народов России, например: якутского Олонхо, карело-финской Калевалы, калмыцкого Джангара, Нартского эпоса.

¹⁶ По выбору учителя внимание обучающихся может быть сосредоточено на русских традиционных народных праздниках (Рождество, Осенины, Масленица, Троица) и (или) праздниках других народов России (Сабантуй, Байрам, Навруз, Ысыях).

игре¹⁷;

на выбор или факультативно:

просмотр фильма (мультфильма), рассказывающего о символике фольклорного праздника;

посещение театра, театрализованного представления;

участие в народных гуляньях на улицах родного города, посёлка.

Первые артисты, народный театр (1–3 часа).

Содержание: Скоморохи. Ярмарочный балаган. Вертеп.

Виды деятельности обучающихся:

чтение учебных, справочных текстов по теме;

диалог с учителем;

разучивание, исполнение скоморошин;

на выбор или факультативно:

просмотр фильма (мультфильма), фрагмента музыкального спектакля;

творческий проект – театрализованная постановка.

Фольклор народов России (2–8 часов).

Содержание: Музыкальные традиции, особенности народной музыки республик Российской Федерации¹⁸. Жанры, интонации, музыкальные инструменты, музыканты-исполнители.

Виды деятельности обучающихся:

знакомство с особенностями музыкального фольклора различных народностей Российской Федерации;

определение характерных черт, характеристика типичных элементов музыкального языка (ритм, лад, интонации);

разучивание песен, танцев, импровизация ритмических аккомпанементов на ударных инструментах;

на выбор или факультативно:

исполнение на клавишных или духовых инструментах мелодий народных песен, прослеживание мелодии по нотной записи;

творческие, исследовательские проекты, школьные фестивали, посвящённые музыкальному творчеству народов России.

Фольклор в творчестве профессиональных музыкантов (2–8 часов).

¹⁷ По выбору учителя могут быть освоены традиционные игры территориально близких или, наоборот, далёких регионов. Важным результатом освоения данного блока является готовность обучающихся играть в данные игры во время перемен и после уроков.

¹⁸ В зависимости от выбранного варианта календарно-тематического планирования может быть представлена культура 2–3 регионов России на выбор учителя. Особое внимание следует уделить как наиболее распространённым чертам, так и уникальным самобытным явлениям, например: тувинское горловое пение, кавказская лезгинка, якутский варган, пентатонные лады в музыке республик Поволжья, Сибири.

Содержание: Собиратели фольклора. Народные мелодии в обработке композиторов. Народные жанры, интонации как основа для композиторского творчества.

Виды деятельности обучающихся:

диалог с учителем о значении фольклористики;

чтение учебных, популярных текстов о собирателях фольклора;

слушание музыки, созданной композиторами на основе народных жанров и интонаций;

определение приёмов обработки, развития народных мелодий;

разучивание, исполнение народных песен в композиторской обработке;

сравнение звучания одних и тех же мелодий в народном и композиторском варианте;

обсуждение аргументированных оценочных суждений на основе сравнения;

на выбор или факультативно:

анalogии с изобразительным искусством – сравнение фотографий подлинных образцов народных промыслов (гжель, хохлома, городецкая роспись) с творчеством современных художников, модельеров, дизайнеров, работающих в соответствующих техниках росписи.

Модуль № 3 «Музыка народов мира».

Данный модуль является продолжением и дополнением модуля «Народная музыка России». «Между музыкой моего народа и музыкой других народов нет непреходимых границ» – тезис, выдвинутый Д.Б. Кабалевским во второй половине XX века, остаётся по-прежнему актуальным. Интонационная и жанровая близость русского, украинского и белорусского фольклора, межнациональные семьи с кавказскими, среднеазиатскими корнями – это реальная картина культурного разнообразия, сохраняющегося в современной России.

Не менее важным фактором является принципиальная многомерность современной культуры, вбирающей в себя национальные традиции и стили народов всего мира. Изучение данного модуля в начальной школе соответствует не только современному облику музыкального искусства, но и принципиальным установкам концепции базовых национальных ценностей. Понимание и принятие через освоение произведений искусства – наиболее эффективный способ предупреждения этнических и расовых предрассудков, воспитания уважения к представителям других народов и религий.

Музыка наших соседей (2–6 часов).

Содержание: Фольклор и музыкальные традиции Белоруссии, Украины, Прибалтики (песни, танцы, обычаи, музыкальные инструменты).

Виды деятельности обучающихся:

знакомство с особенностями музыкального фольклора народов других стран;

определение характерных черт, типичных элементов музыкального языка (ритм, лад, интонации);

знакомство с внешним видом, особенностями исполнения и звучания народных инструментов;

определение на слух тембров инструментов;

классификация на группы духовых, ударных, струнных;

музыкальная викторина на знание тембров народных инструментов;

двигательная игра – импровизация-подражание игре на музыкальных инструментах;

сравнение интонаций, жанров, ладов, инструментов других народов с фольклорными элементами народов России;

разучивание и исполнение песен, танцев, сочинение, импровизация ритмических аккомпанементов к ним (с помощью звучащих жестов или на ударных инструментах);

на выбор или факультативно:

исполнение на клавишных или духовых инструментах народных мелодий, прослеживание их по нотной записи;

творческие, исследовательские проекты, школьные фестивали, посвящённые музыкальной культуре народов мира.

Кавказские мелодии и ритмы¹⁹ (2–6 часов).

Содержание: Музыкальные традиции и праздники, народные инструменты и жанры. Композиторы и музыканты-исполнители Грузии, Армении, Азербайджана²⁰. Близость музыкальной культуры этих стран с российскими республиками Северного Кавказа.

Виды деятельности обучающихся:

знакомство с особенностями музыкального фольклора народов других стран;

определение характерных черт, типичных элементов музыкального языка (ритм, лад, интонации);

знакомство с внешним видом, особенностями исполнения и звучания народных инструментов;

определение на слух тембров инструментов;

классификация на группы духовых, ударных, струнных;

музыкальная викторина на знание тембров народных инструментов;

двигательная игра – импровизация-подражание игре на музыкальных инструментах;

сравнение интонаций, жанров, ладов, инструментов других народов с фольклорными элементами народов России;

разучивание и исполнение песен, танцев, сочинение, импровизация ритмических

¹⁹ Изучение данного блока рекомендуется в первую очередь в классах с межнациональным составом обучающихся.

²⁰ На выбор учителя здесь могут быть представлены творческие портреты А. Хачатуряна, А. Бабаджаняна, О. Тактакишвили, К. Караева, Дж. Гаспаряна и другие.

аккомпанементов к ним (с помощью звучащих жестов или на ударных инструментах);

на выбор или факультативно:

исполнение на клавишных или духовых инструментах народных мелодий, прослеживание их по нотной записи;

творческие, исследовательские проекты, школьные фестивали, посвящённые музыкальной культуре народов мира.

Музыка народов Европы (2–6 часов).

Содержание: Танцевальный и песенный фольклор европейских народов²¹. Канон. Странствующие музыканты. Карнавал.

Виды деятельности обучающихся:

знакомство с особенностями музыкального фольклора народов других стран;

определение характерных черт, типичных элементов музыкального языка (ритм, лад, интонации);

знакомство с внешним видом, особенностями исполнения и звучания народных инструментов;

определение на слух тембров инструментов;

классификация на группы духовых, ударных, струнных;

музыкальная викторина на знание тембров народных инструментов;

двигательная игра – импровизация-подражание игре на музыкальных инструментах;

сравнение интонаций, жанров, ладов, инструментов других народов с фольклорными элементами народов России;

разучивание и исполнение песен, танцев, сочинение, импровизация ритмических аккомпанементов к ним (с помощью звучащих жестов или на ударных инструментах);

на выбор или факультативно:

исполнение на клавишных или духовых инструментах народных мелодий, прослеживание их по нотной записи;

творческие, исследовательские проекты, школьные фестивали, посвящённые музыкальной культуре народов мира.

Музыка Испании и Латинской Америки (2–6 часов).

Содержание: Фламенко. Искусство игры на гитаре, кастаньеты, латиноамериканские ударные инструменты. Танцевальные жанры²². Профессиональные композиторы и исполнители²³.

²¹ По выбору учителя в данном блоке могут быть представлены итальянские, французские, немецкие, польские, норвежские народные песни и танцы. В календарно-тематическом планировании данный блок рекомендуется давать в сопоставлении с блоком 26.6.3.9 этого же модуля.

²² На выбор учителя могут быть представлены болеро, фанданго, хота, танго, самба, румба, ча-ча-ча, сальса, босса-нова и другие.

²³ На выбор учителя могут быть представлены несколько творческих портретов. Среди них, например: Э. Гранадо, М. де Фалья, И. Альбенис, П. де Сарасате, Х. Каррерас, М. Кабалье,

Виды деятельности обучающихся:

знакомство с особенностями музыкального фольклора народов других стран;

определение характерных черт, типичных элементов музыкального языка (ритм, лад, интонации);

знакомство с внешним видом, особенностями исполнения и звучания народных инструментов;

определение на слух тембров инструментов;

классификация на группы духовых, ударных, струнных;

музыкальная викторина на знание тембров народных инструментов;

двигательная игра – импровизация-подражание игре на музыкальных инструментах;

сравнение интонаций, жанров, ладов, инструментов других народов с фольклорными элементами народов России;

разучивание и исполнение песен, танцев, сочинение, импровизация ритмических аккомпанементов к ним (с помощью звучащих жестов или на ударных инструментах);

на выбор или факультативно:

исполнение на клавишных или духовых инструментах народных мелодий, прослеживание их по нотной записи;

творческие, исследовательские проекты, школьные фестивали, посвящённые музыкальной культуре народов мира.

Музыка США (2–6 часов).

Содержание: Смешение традиций и культур в музыке Северной Америки. Африканские ритмы, трудовые песни негров. Спиричуэлс. Джаз. Творчество Дж. Гершвина.

Виды деятельности обучающихся:

знакомство с особенностями музыкального фольклора народов других стран;

определение характерных черт, типичных элементов музыкального языка (ритм, лад, интонации);

знакомство с внешним видом, особенностями исполнения и звучания народных инструментов;

определение на слух тембров инструментов;

классификация на группы духовых, ударных, струнных;

музыкальная викторина на знание тембров народных инструментов;

двигательная игра – импровизация-подражание игре на музыкальных инструментах;

сравнение интонаций, жанров, ладов, инструментов других народов с фольклорными элементами народов России;

разучивание и исполнение песен, танцев, сочинение, импровизация ритмических аккомпанементов к ним (с помощью звучащих жестов или на ударных инструментах);

на выбор или факультативно:

исполнение на клавишных или духовых инструментах народных мелодий, прослеживание их по нотной записи;

творческие, исследовательские проекты, школьные фестивали, посвящённые музыкальной культуре народов мира.

Музыка Японии и Китая (2–6 часов).

Содержание: Древние истоки музыкальной культуры стран Юго-Восточной Азии. Императорские церемонии, музыкальные инструменты. Пентатоника.

Виды деятельности обучающихся:

знакомство с особенностями музыкального фольклора народов других стран;

определение характерных черт, типичных элементов музыкального языка (ритм, лад, интонации);

знакомство с внешним видом, особенностями исполнения и звучания народных инструментов;

определение на слух тембров инструментов;

классификация на группы духовых, ударных, струнных;

музыкальная викторина на знание тембров народных инструментов;

двигательная игра – импровизация-подражание игре на музыкальных инструментах;

сравнение интонаций, жанров, ладов, инструментов других народов с фольклорными элементами народов России;

разучивание и исполнение песен, танцев, сочинение, импровизация ритмических аккомпанементов к ним (с помощью звучащих жестов или на ударных инструментах);

на выбор или факультативно:

исполнение на клавишных или духовых инструментах народных мелодий, прослеживание их по нотной записи;

творческие, исследовательские проекты, школьные фестивали, посвящённые музыкальной культуре народов мира.

Музыка Средней Азии²⁴ (2–6 часов).

Содержание: Музыкальные традиции и праздники, народные инструменты и современные исполнители Казахстана, Киргизии, и других стран региона.

Виды деятельности обучающихся:

знакомство с особенностями музыкального фольклора народов других стран;

определение характерных черт, типичных элементов музыкального языка (ритм, лад, интонации);

знакомство с внешним видом, особенностями исполнения и звучания народных

²⁴ Изучение данного блока рекомендуется в первую очередь в классах с межнациональным составом обучающихся.

инструментов;

определение на слух тембров инструментов;

классификация на группы духовых, ударных, струнных;

музыкальная викторина на знание тембров народных инструментов;

двигательная игра – импровизация-подражание игре на музыкальных инструментах;

сравнение интонаций, жанров, ладов, инструментов других народов с фольклорными элементами народов России;

разучивание и исполнение песен, танцев, сочинение, импровизация ритмических аккомпанементов к ним (с помощью звучащих жестов или на ударных инструментах);

на выбор или факультативно:

исполнение на клавишных или духовых инструментах народных мелодий, прослеживание их по нотной записи;

творческие, исследовательские проекты, школьные фестивали, посвящённые музыкальной культуре народов мира.

Певец своего народа (2–6 часов).

Содержание: Интонации народной музыки в творчестве зарубежных композиторов – ярких представителей национального музыкального стиля своей страны²⁵.

Виды деятельности обучающихся:

знакомство с творчеством композиторов;

сравнение их сочинений с народной музыкой;

определение формы, принципа развития фольклорного музыкального материала;

вокализация наиболее ярких тем инструментальных сочинений;

разучивание, исполнение доступных вокальных сочинений;

на выбор или факультативно:

исполнение на клавишных или духовых инструментах композиторских мелодий, прослеживание их по нотной записи;

творческие, исследовательские проекты, посвящённые выдающимся композиторам.

Диалог культур (2–6 часов).

Содержание: Культурные связи между музыкантами разных стран. Образы, интонации фольклора других народов и стран в музыке отечественных и зарубежных композиторов (в том числе образы других культур в музыке русских композиторов и русские музыкальные цитаты в творчестве зарубежных композиторов).

Виды деятельности обучающихся:

²⁵ Данный блок рекомендуется давать в сопоставлении с блоком 26.6.2.9 модуля № 2 «Народная музыка России». По аналогии с музыкой русских композиторов, которые развивали русскую песенную традицию, могут быть рассмотрены творческие портреты зарубежных композиторов: Э. Грига, Ф. Шопена, Ф. Листа и других композиторов, опиравшихся на фольклорные интонации и жанры музыкального творчества своего народа.

знакомство с творчеством композиторов;
сравнение их сочинений с народной музыкой;
определение формы, принципа развития фольклорного музыкального материала;
вокализация наиболее ярких тем инструментальных сочинений;
разучивание, исполнение доступных вокальных сочинений;
на выбор или факультативно:
исполнение на клавишных или духовых инструментах композиторских мелодий,
прослеживание их по нотной записи;
творческие, исследовательские проекты, посвящённые выдающимся композиторам.

Модуль № 4 «Духовная музыка».

Музыкальная культура Европы и России на протяжении нескольких столетий была представлена тремя главными направлениями – музыкой народной, духовной и светской. В рамках религиозной культуры были созданы подлинные шедевры музыкального искусства. Изучение данного модуля поддерживает баланс, позволяет в рамках календарно-тематического планирования представить обучающимся максимально широкую сферу бытования музыкального искусства. Однако знакомство с отдельными произведениями, шедеврами духовной музыки возможно и в рамках изучения других модулей.

Звучание храма (1–3 часа).

Содержание: Колокола. Колокольные звоны (благовест, трезвон и другие). Звонарские приговорки. Колокольность в музыке русских композиторов.

Виды деятельности обучающихся:

обобщение жизненного опыта, связанного со звучанием колоколов;
диалог с учителем о традициях изготовления колоколов, значении колокольного звона;
знакомство с видами колокольных звонов;
слушание музыки русских композиторов²⁶ с ярко выраженным изобразительным элементом колокольности;
выявление, обсуждение характера, выразительных средств, использованных композитором;
двигательная импровизация – имитация движений звонаря на колокольне;
ритмические и артикуляционные упражнения на основе звонарских приговорок;
на выбор или факультативно:
просмотр документального фильма о колоколах;
сочинение, исполнение на фортепиано, синтезаторе или металлофонах композиции (импровизации), имитирующей звучание колоколов.

Песни верующих (1–3 часа).

²⁶ По выбору учителя в данном блоке могут звучать фрагменты из музыкальных произведений М.П. Мусоргского, П.И. Чайковского, М.И. Глинки, С.В. Рахманинова и другие.

Содержание: Молитва, хорал, песнопение, духовный стих. Образы духовной музыки в творчестве композиторов-классиков.

Виды деятельности обучающихся:

слушание, разучивание, исполнение вокальных произведений религиозного содержания; диалог с учителем о характере музыки, манере исполнения, выразительных средствах; знакомство с произведениями светской музыки, в которых воплощены молитвенные интонации, используется хоральный склад звучания;

на выбор или факультативно:

просмотр документального фильма о значении молитвы;

рисование по мотивам прослушанных музыкальных произведений.

Инструментальная музыка в церкви (1–3 часа).

Содержание: Орган и его роль в богослужении. Творчество И.С. Баха.

Виды деятельности обучающихся:

чтение учебных и художественных текстов, посвящённых истории создания, устройству органа, его роли в католическом и протестантском богослужении;

ответы на вопросы учителя;

слушание органной музыки И.С. Баха;

описание впечатления от восприятия, характеристика музыкально-выразительных средств;

игровая имитация особенностей игры на органе (во время слушания);

звуковое исследование – исполнение (учителем) на синтезаторе знакомых музыкальных произведений тембром органа;

наблюдение за трансформацией музыкального образа;

на выбор или факультативно:

посещение концерта органной музыки;

рассматривание иллюстраций, изображений органа;

проблемная ситуация – выдвижение гипотез о принципах работы этого музыкального инструмента;

просмотр познавательного фильма об органе;

литературное, художественное творчество на основе музыкальных впечатлений от восприятия органной музыки.

Искусство Русской православной церкви (1–3 часа).

Содержание: Музыка в православном храме. Традиции исполнения, жанры (тропарь, стихира, величание и другое). Музыка и живопись, посвящённые святым. Образы Христа, Богородицы.

Виды деятельности обучающихся:

разучивание, исполнение вокальных произведений религиозной тематики, сравнение церковных мелодий и народных песен, мелодий светской музыки;

прослеживание исполняемых мелодий по нотной записи;
анализ типа мелодического движения, особенностей ритма, темпа, динамики;
сопоставление произведений музыки и живописи, посвящённых святым, Христу, Богородице;

на выбор или факультативно:

посещение храма;

поиск в Интернете информации о Крещении Руси, святых, об иконах.

Религиозные праздники (1–3 часа).

Содержание: Праздничная служба, вокальная (в том числе хоровая) музыка религиозного содержания²⁷.

Виды деятельности обучающихся:

слушание музыкальных фрагментов праздничных богослужений, определение характера музыки, её религиозного содержания;

разучивание (с опорой на нотный текст), исполнение доступных вокальных произведений духовной музыки;

на выбор или факультативно:

просмотр фильма, посвящённого религиозным праздникам;

посещение концерта духовной музыки;

исследовательские проекты, посвящённые музыке религиозных праздников.

Модуль № 5 «Классическая музыка».

Данный модуль является одним из важнейших. Шедевры мировой музыкальной классики составляют золотой фонд музыкальной культуры. Проверенные временем образцы камерных и симфонических сочинений позволяют раскрыть перед обучающимися богатую палитру мыслей и чувств, воплощённую в звуках музыкальным гением великих композиторов, воспитывать их музыкальный вкус на подлинно художественных произведениях.

Композитор – исполнитель – слушатель (0,5–1 час).

Содержание: Кого называют композитором, исполнителем? Нужно ли учиться слушать музыку? Что значит «уметь слушать музыку»? Концерт, концертный зал. Правила поведения в концертном зале.

Виды деятельности обучающихся:

просмотр видеозаписи концерта;

слушание музыки, рассматривание иллюстраций;

²⁷ Данный блок позволяет сосредоточиться на религиозных праздниках той конфессии, которая наиболее почитаема в данном регионе. В рамках православной традиции возможно рассмотрение традиционных праздников с точки зрения, как религиозной символики, так и фольклорных традиций (например: Рождество, Троица, Пасха). Рекомендуются знакомство с фрагментами литургической музыки русских композиторов-классиков (С.В. Рахманинов, П.И. Чайковский и других композиторов).

диалог с учителем по теме занятия;

«Я – исполнитель» (игра – имитация исполнительских движений);

игра «Я – композитор» (сочинение небольших попевок, мелодических фраз);

освоение правил поведения на концерте²⁸;

на выбор или факультативно:

«Как на концерте» – выступление учителя или одноклассника, обучающегося в музыкальной школе, с исполнением краткого музыкального произведения;

посещение концерта классической музыки.

Композиторы – детям (2–6 часов).

Содержание: Детская музыка П.И. Чайковского, С.С. Прокофьева, Д.Б. Кабалевского и других композиторов. Понятие жанра. Песня, танец, марш.

Виды деятельности обучающихся:

слушание музыки, определение основного характера, музыкально-выразительных средств, использованных композитором;

подбор эпитетов, иллюстраций к музыке;

определение жанра;

музыкальная викторина;

вокализация, исполнение мелодий инструментальных пьес со словами;

разучивание, исполнение песен;

сочинение ритмических аккомпанементов (с помощью звучащих жестов или ударных и шумовых инструментов) к пьесам маршевого и танцевального характера.

Оркестр (2–6 часов).

Содержание: Оркестр – большой коллектив музыкантов. Дирижёр, партитура, репетиция.

Жанр концерта – музыкальное соревнование солиста с оркестром²⁹.

Виды деятельности обучающихся:

слушание музыки в исполнении оркестра;

просмотр видеозаписи;

диалог с учителем о роли дирижёра;

«Я – дирижёр» – игра-имитация дирижёрских жестов во время звучания музыки;

разучивание и исполнение песен соответствующей тематики;

знакомство с принципом расположения партий в партитуре;

²⁸ В данном блоке необходимо познакомить обучающихся с основными правилами поведения во время слушания музыки (во время звучания музыки нельзя шуметь и разговаривать; если в зале (классе) звучит музыка – нужно дождаться окончания звучания за дверью; после исполнения музыкального произведения слушатели благодарят музыкантов аплодисментами) и в дальнейшем тщательно следить за их выполнением.

²⁹ В данном блоке внимание обучающихся по традиции может быть сосредоточено на звучании Первого концерта для фортепиано с оркестром П.И. Чайковского. Однако возможна и равноценная замена на концерт другого композитора с другим солирующим инструментом.

разучивание, исполнение (с ориентацией на нотную запись) ритмической партитуры для 2–3 ударных инструментов;

на выбор или факультативно:

работа по группам – сочинение своего варианта ритмической партитуры.

Музыкальные инструменты. Фортепиано (1–2 часа).

Содержание: Рояль и пианино. История изобретения фортепиано, «секрет» названия инструмента (форте + пиано). «Предки» и «наследники» фортепиано (клавесин, синтезатор).

Виды деятельности обучающихся:

знакомство с многообразием красок фортепиано;

слушание фортепианных пьес в исполнении известных пианистов;

«Я – пианист» – игра-имитация исполнительских движений во время звучания музыки;

слушание детских пьес на фортепиано в исполнении учителя;

демонстрация возможностей инструмента (исполнение одной и той же пьесы тихо и громко, в разных регистрах, разными штрихами);

игра на фортепиано в ансамбле с учителем³⁰;

на выбор или факультативно:

посещение концерта фортепианной музыки;

разбираем инструмент – наглядная демонстрация внутреннего устройства акустического пианино;

«Паспорт инструмента» – исследовательская работа, предполагающая подсчёт параметров (высота, ширина, количество клавиш, педалей).

Музыкальные инструменты. Флейта (1–2 часа).

Содержание: Предки современной флейты. Легенда о нимфе Сиринкс. Музыка для флейты соло, флейты в сопровождении фортепиано, оркестра³¹.

Виды деятельности обучающихся:

знакомство с внешним видом, устройством и тембрами классических музыкальных инструментов;

слушание музыкальных фрагментов в исполнении известных музыкантов-инструменталистов;

чтение учебных текстов, сказок и легенд, рассказывающих о музыкальных инструментах, истории их появления.

Музыкальные инструменты. Скрипка, виолончель (2–4 часа).

³⁰ Игровое четырёхручие (обучающиеся играют 1–2 звука в ансамбле с развёрнутой партией учителя) ввёл в своей программе ещё Д.Б. Кабалевский. Аналогичные ансамбли есть и у классиков (парафразы на тему «та-ти-та-ти» у композиторов-членов «Могучей кучки»), и у современных композиторов (И. Красильников и другие).

³¹ В данном блоке могут быть представлены такие произведения, как «Шутка» И.С. Баха, «Мелодия» из оперы «Орфей и Эвридика» К.В. Глюка, «Сиринкс» К. Дебюсси.

Содержание: Певучесть тембров струнных смычковых инструментов. Композиторы, сочинявшие скрипичную музыку. Знаменитые исполнители, мастера, изготавливавшие инструменты.

Виды деятельности обучающихся:

игра-имитация исполнительских движений во время звучания музыки;

музыкальная викторина на знание конкретных произведений и их авторов, определения тембров звучащих инструментов;

разучивание, исполнение песен, посвящённых музыкальным инструментам;

на выбор или факультативно:

посещение концерта инструментальной музыки;

«Паспорт инструмента» – исследовательская работа, предполагающая описание внешнего вида и особенностей звучания инструмента, способов игры на нём.

Вокальная музыка (2–6 часов).

Содержание: Человеческий голос – самый совершенный инструмент. Бережное отношение к своему голосу. Известные певцы. Жанры вокальной музыки: песни, вокализы, романсы, арии из опер. Кантата. Песня, романс, вокализ, кант.

Виды деятельности обучающихся:

определение на слух типов человеческих голосов (детские, мужские, женские), тембров голосов профессиональных вокалистов;

знакомство с жанрами вокальной музыки;

слушание вокальных произведений композиторов-классиков;

освоение комплекса дыхательных, артикуляционных упражнений;

вокальные упражнения на развитие гибкости голоса, расширения его диапазона;

проблемная ситуация: что значит красивое пение;

музыкальная викторина на знание вокальных музыкальных произведений и их авторов;

разучивание, исполнение вокальных произведений композиторов-классиков;

на выбор или факультативно:

посещение концерта вокальной музыки;

школьный конкурс юных вокалистов.

Инструментальная музыка (2–6 часов).

Содержание: Жанры камерной инструментальной музыки: этюд, пьеса. Альбом. Цикл. Сюита. Соната. Квартет.

Виды деятельности обучающихся:

знакомство с жанрами камерной инструментальной музыки;

слушание произведений композиторов-классиков;

определение комплекса выразительных средств;

описание своего впечатления от восприятия;

музыкальная викторина;

на выбор или факультативно:

посещение концерта инструментальной музыки;

составление словаря музыкальных жанров.

Программная музыка (2–6 часов).

Содержание: Программное название, известный сюжет, литературный эпиграф.

Виды деятельности обучающихся:

слушание произведений программной музыки;

обсуждение музыкального образа, музыкальных средств, использованных композитором;

на выбор или факультативно:

рисование образов программной музыки;

сочинение небольших миниатюр (вокальные или инструментальные импровизации) по заданной программе.

Симфоническая музыка (2–6 часов).

Содержание: Симфонический оркестр. Тембры, группы инструментов. Симфония, симфоническая картина.

Виды деятельности обучающихся:

знакомство с составом симфонического оркестра, группами инструментов;

определение на слух тембров инструментов симфонического оркестра;

слушание фрагментов симфонической музыки;

«дирижирование» оркестром;

музыкальная викторина;

на выбор или факультативно:

посещение концерта симфонической музыки;

просмотр фильма об устройстве оркестра.

. Русские композиторы-классики (2–6 часов).

Содержание: Творчество выдающихся отечественных композиторов.

Виды деятельности обучающихся:

знакомство с творчеством выдающихся композиторов, отдельными фактами из их биографии;

слушание музыки;

фрагменты вокальных, инструментальных, симфонических сочинений;

круг характерных образов (картины природы, народной жизни, истории);

характеристика музыкальных образов, музыкально-выразительных средств;

наблюдение за развитием музыки;

определение жанра, формы;

чтение учебных текстов и художественной литературы биографического характера;

вокализация тем инструментальных сочинений;
разучивание, исполнение доступных вокальных сочинений;
на выбор или факультативно:
посещение концерта;
просмотр биографического фильма.

Европейские композиторы-классики (2–6 часов).

Содержание: Творчество выдающихся зарубежных композиторов.

Виды деятельности обучающихся:

знакомство с творчеством выдающихся композиторов, отдельными фактами из их биографии;

слушание музыки;
фрагменты вокальных, инструментальных, симфонических сочинений;
круг характерных образов (картины природы, народной жизни, истории);
характеристика музыкальных образов, музыкально-выразительных средств;
наблюдение за развитием музыки;
определение жанра, формы;
чтение учебных текстов и художественной литературы биографического характера;
вокализация тем инструментальных сочинений;
разучивание, исполнение доступных вокальных сочинений;
на выбор или факультативно:
посещение концерта;
просмотр биографического фильма.

Мастерство исполнителя (2–6 часов).

Содержание: Творчество выдающихся исполнителей-певцов, инструменталистов, дирижёров. Консерватория, филармония, Конкурс имени П.И. Чайковского.

Виды деятельности обучающихся:

знакомство с творчеством выдающихся исполнителей классической музыки;
изучение программ, афиш консерватории, филармонии;
сравнение нескольких интерпретаций одного и того же произведения в исполнении разных музыкантов;

дискуссия на тему «Композитор – исполнитель – слушатель»;

на выбор или факультативно:
посещение концерта классической музыки;
создание коллекции записей любимого исполнителя;
деловая игра «Концертный отдел филармонии».

Модуль № 6 «Современная музыкальная культура».

Наряду с важнейшими сферами музыкальной культуры (музыка народная, духовная и

светская), сформировавшимися в прошлые столетия, правомерно выделить в отдельный пласт современную музыку. Объективной сложностью в данном случае является вычленение явлений, персоналий и произведений, действительно достойных внимания, тех, которые не забудутся через несколько лет как случайное веяние моды. В понятие «современная музыка» входит широкий круг явлений (от академического авангарда до фри-джаза, от эмбиента до рэпа), для восприятия которых требуется специфический и разнообразный музыкальный опыт. Поэтому в начальной школе необходимо заложить основы для последующего развития в данном направлении. Помимо указанных в модуле тематических блоков, существенным вкладом в такую подготовку является разучивание и исполнение песен современных композиторов, написанных современным музыкальным языком. При этом необходимо удерживать баланс между современностью песни и её доступностью детскому восприятию, соблюдать критерии отбора материала с учётом требований художественного вкуса, эстетичного вокально-хорового звучания.

Современные обработки классической музыки (1–4 часа).

Содержание: Понятие обработки, творчество современных композиторов исполнителей, и обрабатывающих классическую музыку. Проблемная ситуация: зачем музыканты делают обработки классики?

Виды деятельности обучающихся:

различение музыки классической и её современной обработки;

слушание обработок классической музыки, сравнение их с оригиналом;

обсуждение комплекса выразительных средств, наблюдение за изменением характера музыки;

вокальное исполнение классических тем в сопровождении современного ритмизованного аккомпанемента;

на выбор или факультативно:

подбор стиля автоаккомпанемента (на клавишном синтезаторе) к известным музыкальным темам композиторов-классиков.

Джаз (2–4 часа).

Содержание: Особенности джаза: импровизационность, ритм (синкопы, триоли, свинг). Музыкальные инструменты джаза, особые приёмы игры на них. Творчество джазовых музыкантов³².

Виды деятельности обучающихся:

знакомство с творчеством джазовых музыкантов;

узнавание, различение на слух джазовых композиций в отличие от других музыкальных

³² В данном блоке по выбору учителя может быть представлено как творчество всемирно известных джазовых музыкантов – Э. Фитцджеральд, Л. Армстронга, Д. Брубека, так и молодых джазменов своего города, региона.

стилей и направлений;

определение на слух тембров музыкальных инструментов, исполняющих джазовую композицию;

разучивание, исполнение песен в джазовых ритмах;

сочинение, импровизация ритмического аккомпанемента с джазовым ритмом, синкопами;

на выбор или факультативно:

составление плейлиста, коллекции записей джазовых музыкантов.

Исполнители современной музыки (1–4 часа).

Содержание: Творчество одного или нескольких исполнителей современной музыки, популярных у молодёжи³³.

Виды деятельности обучающихся:

просмотр видеоклипов современных исполнителей;

сравнение их композиций с другими направлениями и стилями (классикой, духовной, народной музыкой);

на выбор или факультативно:

составление плейлиста, коллекции записей современной музыки для друзей-одноклассников (для проведения совместного досуга);

съёмка собственного видеоклипа на музыку одной из современных популярных композиций.

Электронные музыкальные инструменты (1–4 часа).

Содержание: Современные «двойники» классических музыкальных инструментов: синтезатор, электронная скрипка, гитара, барабаны. Виртуальные музыкальные инструменты в компьютерных программах.

Виды деятельности обучающихся:

слушание музыкальных композиций в исполнении на электронных музыкальных инструментах;

сравнение их звучания с акустическими инструментами, обсуждение результатов сравнения;

подбор электронных тембров для создания музыки к фантастическому фильму;

на выбор или факультативно:

посещение музыкального магазина (отдел электронных музыкальных инструментов);

просмотр фильма об электронных музыкальных инструментах;

создание электронной композиции в компьютерных программах с готовыми семплами (например, Garage Band).

³³ В данном блоке рекомендуется уделить внимание творчеству исполнителей, чьи композиции входят в топы текущих чартов популярных стриминговых сервисов. Таких, например, как Billie Eilish, Zivert, Miyagi & AndyPanda. При выборе конкретных персоналий учителю необходимо найти компромиссное решение, которое учитывало бы не только музыкальные вкусы обучающихся, но и морально-этические и художественно-эстетические стороны рассматриваемых музыкальных композиций.

Модуль № 7 «Музыка театра и кино».

Модуль «Музыка театра и кино» тесно переплетается с модулем «Классическая музыка», может стыковаться по ряду произведений с модулями «Современная музыка» (мюзикл), «Музыка в жизни человека» (музыкальные портреты, музыка о войне).

Для данного модуля особенно актуально сочетание различных видов урочной и внеурочной деятельности, таких как театрализованные постановки силами обучающихся, посещение музыкальных театров, коллективный просмотр фильмов.

Музыкальная сказка на сцене, на экране (2–6 часов).

Содержание: Характеры персонажей, отражённые в музыке. Тембр голоса. Соло. Хор, ансамбль.

Виды деятельности обучающихся:

видеопросмотр музыкальной сказки;

обсуждение музыкально-выразительных средств, передающих повороты сюжета, характеры героев;

игра-викторина «Угадай по голосу»;

разучивание, исполнение отдельных номеров из детской оперы, музыкальной сказки;

на выбор или факультативно:

постановка детской музыкальной сказки, спектакль для родителей;

творческий проект «Озвучиваем мультфильм».

Театр оперы и балета (2–6 часов).

Содержание: Особенности музыкальных спектаклей. Балет. Опера. Солисты, хор, оркестр, дирижёр в музыкальном спектакле.

Виды деятельности обучающихся:

знакомство со знаменитыми музыкальными театрами;

просмотр фрагментов музыкальных спектаклей с комментариями учителя;

определение особенностей балетного и оперного спектакля;

тесты или кроссворды на освоение специальных терминов;

танцевальная импровизация под музыку фрагмента балета;

разучивание и исполнение доступного фрагмента, обработки песни (хора из оперы);

«игра в дирижёра» – двигательная импровизация во время слушания оркестрового фрагмента музыкального спектакля;

на выбор или факультативно:

посещение спектакля или экскурсия в местный музыкальный театр;

виртуальная экскурсия по Большому театру;

рисование по мотивам музыкального спектакля, создание афиши.

Балет. Хореография – искусство танца (2–6 часов).

Содержание: Сольные номера и массовые сцены балетного спектакля. Фрагменты, отдельные номера из балетов отечественных композиторов³⁴.

Виды деятельности обучающихся:

просмотр и обсуждение видеозаписей – знакомство с несколькими яркими сольными номерами и сценами из балетов русских композиторов;

музыкальная викторина на знание балетной музыки;

вокализация, пропевание музыкальных тем, исполнение ритмической партитуры – аккомпанемента к фрагменту балетной музыки;

на выбор или факультативно:

посещение балетного спектакля или просмотр фильма-балета;

исполнение на музыкальных инструментах мелодий из балетов.

Опера. Главные герои и номера оперного спектакля (2–6 часов).

Содержание: Ария, хор, сцена, увертюра – оркестровое вступление. Отдельные номера из опер русских и зарубежных композиторов³⁵.

Виды деятельности обучающихся:

слушание фрагментов опер;

определение характера музыки сольной партии, роли и выразительных средств оркестрового сопровождения;

знакомство с тембрами голосов оперных певцов;

освоение терминологии;

звучащие тесты и кроссворды на проверку знаний;

разучивание, исполнение песни, хора из оперы;

рисование героев, сцен из опер;

на выбор или факультативно:

просмотр фильма-оперы;

постановка детской оперы.

Сюжет музыкального спектакля (2–3 часа).

Содержание: Либретто. Развитие музыки в соответствии с сюжетом. Действия и сцены в опере и балете. Контрастные образы, лейтмотивы.

Виды деятельности обучающихся:

знакомство с либретто, структурой музыкального спектакля;

пересказ либретто изученных опер и балетов;

³⁴ В данном блоке могут быть представлены балеты П.И. Чайковского, С.С. Прокофьева, А.И. Хачатуряна, В.А. Гаврилина, Р.К. Щедрина. Конкретные музыкальные спектакли и их фрагменты – на выбор учителя и в соответствии с материалом соответствующего УМК.

³⁵ В данном тематическом блоке могут быть представлены фрагменты из опер Н.А. Римского-Корсакова («Садко», «Сказка о царе Салтане», «Снегурочка»), М.И. Глинки («Руслан и Людмила»), К.В. Глюка («Орфей и Эвридика»), Дж. Верди и других композиторов. Конкретизация – на выбор учителя и в соответствии с материалом соответствующего УМК.

анализ выразительных средств, создающих образы главных героев, противостоящих сторон;

наблюдение за музыкальным развитием, характеристика приёмов, использованных композитором;

вокализация, пропевание музыкальных тем, пластическое интонирование оркестровых фрагментов;

музыкальная викторина на знание музыки;

звучащие и терминологические тесты;

на выбор или факультативно:

коллективное чтение либретто в жанре сторителлинг;

создание любительского видеофильма на основе выбранного либретто;

просмотр фильма-оперы или фильма-балета.

Оперетта, мюзикл (2–3 часа).

Содержание: История возникновения и особенности жанра. Отдельные номера из оперетт И. Штрауса, И. Кальмана, мюзиклов Р. Роджерса, Ф. Лоу.

Виды деятельности обучающихся:

знакомство с жанрами оперетты, мюзикла;

слушание фрагментов из оперетт, анализ характерных особенностей жанра;

разучивание, исполнение отдельных номеров из популярных музыкальных спектаклей;

сравнение разных постановок одного и того же мюзикла;

на выбор или факультативно:

посещение музыкального театра: спектакль в жанре оперетты или мюзикла;

постановка фрагментов, сцен из мюзикла – спектакль для родителей.

Кто создаёт музыкальный спектакль? (2–3 часа).

Содержание: Профессии музыкального театра: дирижёр, режиссёр, оперные певцы, балерины и танцовщики, художники и другие.

Виды деятельности обучающихся:

диалог с учителем по поводу синкретичного характера музыкального спектакля;

знакомство с миром театральных профессий, творчеством театральных режиссёров, художников;

просмотр фрагментов одного и того же спектакля в разных постановках;

обсуждение различий в оформлении, режиссуре;

создание эскизов костюмов и декораций к одному из изученных музыкальных спектаклей;

на выбор или факультативно:

виртуальный квест по музыкальному театру.

. Патриотическая и народная тема в театре и кино (2–6 часов).

Содержание: История создания, значение музыкально-сценических и экранных произведений, посвящённых нашему народу, его истории, теме служения Отечеству. Фрагменты, отдельные номера из опер, балетов, музыки к фильмам³⁶.

Виды деятельности обучающихся:

чтение учебных и популярных текстов об истории создания патриотических опер, фильмов, о творческих поисках композиторов, создававших к ним музыку;

диалог с учителем;

просмотр фрагментов крупных сценических произведений, фильмов;

обсуждение характера героев и событий;

проблемная ситуация: зачем нужна серьёзная музыка;

разучивание, исполнение песен о Родине, нашей стране, исторических событиях и подвигах героев;

на выбор или факультативно:

посещение театра (кинотеатра) – просмотр спектакля (фильма) патриотического содержания;

участие в концерте, фестивале, конференции патриотической тематики.

Модуль № 8 «Музыка в жизни человека».

Главное содержание данного модуля сосредоточено вокруг рефлексивного исследования обучающимися психологической связи музыкального искусства и внутреннего мира человека. Основным результатом его освоения является развитие эмоционального интеллекта обучающихся, расширение спектра переживаемых чувств и их оттенков, осознание собственных душевных движений, способность к сопереживанию как при восприятии произведений искусства, так и в непосредственном общении с другими людьми. Формы бытования музыки, типичный комплекс выразительных средств музыкальных жанров выступают как обобщённые жизненные ситуации, порождающие различные чувства и настроения. Сверхзадача модуля – воспитание чувства прекрасного, пробуждение и развитие эстетических потребностей.

Красота и вдохновение (1–3 часа).

Содержание: Стремление человека к красоте. Особое состояние – вдохновение. Музыка – возможность вместе переживать вдохновение, наслаждаться красотой. Музыкальное единство людей – хор, хоровод.

Виды деятельности обучающихся:

диалог с учителем о значении красоты и вдохновения в жизни человека;

слушание музыки, концентрация на её восприятии, своём внутреннем состоянии;

двигательная импровизация под музыку лирического характера «Цветы распускаются под музыку»;

³⁶ В данном блоке могут быть освещены такие произведения, как опера «Иван Сусанин» М.И. Глинки, опера «Война и мир», музыка к кинофильму «Александр Невский» С.С. Прокофьева, оперы «Борис Годунов» и «Хованщина» М.П. Мусоргского и другие произведения.

выстраивание хорового унисона – вокального и психологического;

одновременное взятие и снятие звука, навыки певческого дыхания по руке дирижёра;

разучивание, исполнение красивой песни;

на выбор или факультативно:

разучивание хоровода, социальные танцы.

Музыкальные пейзажи (2–4 часа).

Содержание: Образы природы в музыке. Настроение музыкальных пейзажей. Чувства человека, любующегося природой. Музыка – выражение глубоких чувств, тонких оттенков настроения, которые трудно передать словами.

Виды деятельности обучающихся:

слушание произведений программной музыки, посвящённой образам природы;

подбор эпитетов для описания настроения, характера музыки;

сопоставление музыки с произведениями изобразительного искусства;

двигательная импровизация, пластическое интонирование;

разучивание, одухотворенное исполнение песен о природе, её красоте;

на выбор или факультативно:

рисование «услышанных» пейзажей и (или) абстрактная живопись – передача настроения цветом, точками, линиями;

игра-импровизация «Угадай моё настроение».

Музыкальные портреты (2–4 часа).

Содержание: Музыка, передающая образ человека, его походку, движения, характер, манеру речи. «Портреты», выраженные в музыкальных интонациях.

Виды деятельности обучающихся:

слушание произведений вокальной, программной инструментальной музыки, посвящённой образам людей, сказочных персонажей;

подбор эпитетов для описания настроения, характера музыки;

сопоставление музыки с произведениями изобразительного искусства;

двигательная импровизация в образе героя музыкального произведения;

разучивание, характерное исполнение песни – портретной зарисовки;

на выбор или факультативно:

рисование, лепка героя музыкального произведения;

игра-импровизация «Угадай мой характер»;

инсценировка – импровизация в жанре кукольного (теневого) театра с помощью кукол, силуэтов.

Какой же праздник без музыки? (2–4 часа).

Содержание: Музыка, создающая настроение праздника³⁷. Музыка в цирке, на уличном шествии, спортивном празднике.

Виды деятельности обучающихся:

диалог с учителем о значении музыки на празднике;

слушание произведений торжественного, праздничного характера;

«дирижирование» фрагментами произведений;

конкурс на лучшего «дирижёра»;

разучивание и исполнение тематических песен к ближайшему празднику;

проблемная ситуация: почему на праздниках обязательно звучит музыка;

на выбор или факультативно:

запись видеопоздравления с музыкальным поздравлением;

групповые творческие шуточные двигательные импровизации «Цирковая труппа».

Танцы, игры и веселье (2–4 часа).

Содержание: Музыка – игра звуками. Танец – искусство и радость движения. Примеры популярных танцев³⁸.

Виды деятельности обучающихся:

слушание, исполнение музыки скерцозного характера;

разучивание, исполнение танцевальных движений;

танец-игра;

рефлексия собственного эмоционального состояния после участия в танцевальных композициях и импровизациях;

проблемная ситуация: зачем люди танцуют;

вокальная, инструментальная, ритмическая импровизация в стиле определённого танцевального жанра;

на выбор или факультативно:

звуковая комбинаторика – эксперименты со случайным сочетанием музыкальных звуков, тембров, ритмов.

Музыка на войне, музыка о войне (2–4 часа).

Содержание: Военная тема в музыкальном искусстве. Военные песни, марши, интонации, ритмы, тембры (призывная кварта, пунктирный ритм, тембры малого барабана, трубы).

Виды деятельности обучающихся:

чтение учебных и художественных текстов, посвящённых военной музыке;

слушание, исполнение музыкальных произведений военной тематики;

³⁷ В зависимости от времени изучения данного блока в рамках календарно-тематического планирования здесь могут быть использованы тематические песни к Новому году, 23 февраля, 8 Марта, 9 Мая и так далее.

³⁸ По выбору учителя в данном блоке можно сосредоточиться как на традиционных танцевальных жанрах (вальс, полька, мазурка, тарантелла), так и на более современных примерах танцев.

знакомство с историей их сочинения и исполнения;

дискуссия в классе, ответы на вопросы: какие чувства вызывает эта музыка, почему? Как влияет на наше восприятие информация о том, как и зачем она создавалась?;

на выбор или факультативно:

сочинение новой песни о войне.

Главный музыкальный символ (2–4 часа).

Содержание: Гимн России – главный музыкальный символ нашей страны. Традиции исполнения Гимна России. Другие гимны.

Виды деятельности обучающихся:

разучивание, исполнение Гимна Российской Федерации;

знакомство с историей создания, правилами исполнения;

просмотр видеозаписей парада, церемонии награждения спортсменов;

чувство гордости, понятия достоинства и чести;

обсуждение этических вопросов, связанных с государственными символами страны;

разучивание, исполнение Гимна своей республики, города, школы.

Искусство времени (2–4 часа).

Содержание: Музыка – временное искусство. Погружение в поток музыкального звучания. Музыкальные образы движения, изменения и развития.

Виды деятельности обучающихся:

слушание, исполнение музыкальных произведений, передающих образ непрерывного движения;

наблюдение за своими телесными реакциями (дыхание, пульс, мышечный тонус) при восприятии музыки;

проблемная ситуация: как музыка воздействует на человека;

на выбор или факультативно:

программная ритмическая или инструментальная импровизация «Поезд», «Космический корабль».

Планируемые результаты освоения программы по музыке на уровне начального общего образования.

В результате изучения музыки на уровне начального общего образования у обучающегося будут сформированы следующие личностные результаты:

1) гражданско-патриотического воспитания:

осознание российской гражданской идентичности;

знание Гимна России и традиций его исполнения, уважение музыкальных символов и традиций республик Российской Федерации;

проявление интереса к освоению музыкальных традиций своего края, музыкальной культуры народов России;

уважение к достижениям отечественных мастеров культуры;

стремление участвовать в творческой жизни своей школы, города, республики;

2) духовно-нравственного воспитания:

признание индивидуальности каждого человека;

проявление сопереживания, уважения и доброжелательности;

готовность придерживаться принципов взаимопомощи и творческого сотрудничества в процессе непосредственной музыкальной и учебной деятельности;

3) эстетического воспитания:

восприимчивость к различным видам искусства, музыкальным традициям и творчеству своего и других народов;

умение видеть прекрасное в жизни, наслаждаться красотой;

стремление к самовыражению в разных видах искусства;

4) ценности научного познания:

первоначальные представления о единстве и особенностях художественной и научной картины мира;

познавательные интересы, активность, инициативность, любознательность и самостоятельность в познании;

5) физического воспитания, формирования культуры здоровья и эмоционального благополучия:

соблюдение правил здорового и безопасного (для себя и других людей) образа жизни в окружающей среде;

бережное отношение к физиологическим системам организма, задействованным в музыкально-исполнительской деятельности (дыхание, артикуляция, музыкальный слух, голос);

профилактика умственного и физического утомления с использованием возможностей музыкотерапии;

6) трудового воспитания:

установка на посильное активное участие в практической деятельности;

трудолюбие в учёбе, настойчивость в достижении поставленных целей;

интерес к практическому изучению профессий в сфере культуры и искусства;

уважение к труду и результатам трудовой деятельности;

7) экологического воспитания:

бережное отношение к природе; неприятие действий, приносящих ей вред.

В результате изучения музыки на уровне начального общего образования у обучающегося будут сформированы универсальные познавательные учебные действия, универсальные коммуникативные учебные действия, универсальные регулятивные учебные действия.

У обучающегося будут сформированы следующие базовые логические действия как часть универсальных познавательных учебных действий:

сравнивать музыкальные звуки, звуковые сочетания, произведения, жанры, устанавливать основания для сравнения, объединять элементы музыкального звучания по определённым признакам;

определять существенный признак для классификации, классифицировать предложенные объекты (музыкальные инструменты, элементы музыкального языка, произведения, исполнительские составы);

находить закономерности и противоречия в рассматриваемых явлениях музыкального искусства, сведениях и наблюдениях за звучащим музыкальным материалом на основе предложенного учителем алгоритма;

выявлять недостаток информации, в том числе слуховой, акустической для решения учебной (практической) задачи на основе предложенного алгоритма;

устанавливать причинно-следственные связи в ситуациях музыкального восприятия и исполнения, делать выводы.

У обучающегося будут сформированы следующие базовые исследовательские действия как часть универсальных познавательных учебных действий:

на основе предложенных учителем вопросов определять разрыв между реальным и желательным состоянием музыкальных явлений, в том числе в отношении собственных музыкально-исполнительских навыков;

с помощью учителя формулировать цель выполнения вокальных и слуховых упражнений, планировать изменения результатов своей музыкальной деятельности, ситуации совместного музицирования;

сравнивать несколько вариантов решения творческой, исполнительской задачи, выбирать наиболее подходящий (на основе предложенных критериев);

проводить по предложенному плану опыт, несложное исследование по установлению особенностей предмета изучения и связей между музыкальными объектами и явлениями (часть – целое, причина – следствие);

формулировать выводы и подкреплять их доказательствами на основе результатов проведённого наблюдения (в том числе в форме двигательного моделирования, звукового эксперимента, классификации, сравнения, исследования);

прогнозировать возможное развитие музыкального процесса, эволюции культурных явлений в различных условиях.

У обучающегося будут сформированы следующие умения работать с информацией как часть универсальных познавательных учебных действий:

выбирать источник получения информации;

согласно заданному алгоритму находить в предложенном источнике информацию, представленную в явном виде;

распознавать достоверную и недостоверную информацию самостоятельно

или на основании предложенного учителем способа её проверки;

соблюдать с помощью взрослых (учителей, родителей (законных представителей) обучающихся) правила информационной безопасности при поиске информации в сети Интернет;

анализировать текстовую, видео-, графическую, звуковую, информацию в соответствии с учебной задачей;

анализировать музыкальные тексты (акустические и нотные) по предложенному учителем алгоритму;

самостоятельно создавать схемы, таблицы для представления информации.

У обучающегося будут сформированы следующие умения как часть универсальных коммуникативных учебных действий:

1) невербальная коммуникация:

воспринимать музыку как специфическую форму общения людей, стремиться понять эмоционально-образное содержание музыкального высказывания;

выступать перед публикой в качестве исполнителя музыки (соло или в коллективе);

передавать в собственном исполнении музыки художественное содержание, выражать настроение, чувства, личное отношение к исполняемому произведению;

осознанно пользоваться интонационной выразительностью в быденной речи, понимать культурные нормы и значение интонации в повседневном общении;

2) вербальная коммуникация:

воспринимать и формулировать суждения, выражать эмоции в соответствии с целями и условиями общения в знакомой среде;

проявлять уважительное отношение к собеседнику, соблюдать правила ведения диалога и дискуссии;

признавать возможность существования разных точек зрения;

корректно и аргументированно высказывать своё мнение;

строить речевое высказывание в соответствии с поставленной задачей;

создавать устные и письменные тексты (описание, рассуждение, повествование);

готовить небольшие публичные выступления;

подбирать иллюстративный материал (рисунки, фото, плакаты) к тексту выступления;

3) совместная деятельность (сотрудничество):

стремиться к объединению усилий, эмоциональной эмпатии в ситуациях совместного восприятия, исполнения музыки;

переключаться между различными формами коллективной, групповой и индивидуальной работы при решении конкретной проблемы, выбирать наиболее эффективные формы взаимодействия при решении поставленной задачи;

формулировать краткосрочные и долгосрочные цели (индивидуальные

с учётом участия в коллективных задачах) в стандартной (типовой) ситуации на основе предложенного формата планирования, распределения промежуточных шагов и сроков;

принимать цель совместной деятельности, коллективно строить действия по её достижению: распределять роли, договариваться, обсуждать процесс и результат совместной работы; проявлять готовность руководить, выполнять поручения, подчиняться;

ответственно выполнять свою часть работы; оценивать свой вклад в общий результат;

выполнять совместные проектные, творческие задания с опорой на предложенные образцы.

У обучающегося будут сформированы следующие умения самоорганизации как части универсальных регулятивных учебных действий:

планировать действия по решению учебной задачи для получения результата;

выстраивать последовательность выбранных действий.

У обучающегося будут сформированы следующие умения самоконтроля как части универсальных учебных действий:

устанавливать причины успеха (неудач) учебной деятельности;

корректировать свои учебные действия для преодоления ошибок.

Овладение системой универсальных учебных регулятивных учебных действий обеспечивает формирование смысловых установок личности (внутренняя позиция личности) и жизненных навыков личности (управления собой, самодисциплины, устойчивого поведения, эмоционального душевного равновесия и так далее).

Предметные результаты изучения музыки.

Предметные результаты характеризуют начальный этап формирования у обучающихся основ музыкальной культуры и проявляются способности к музыкальной деятельности, потребности в регулярном общении с музыкальным искусством, позитивном ценностном отношении к музыке как важному элементу своей жизни.

Обучающиеся, освоившие основную образовательную программу по музыке:

с интересом занимаются музыкой, любят петь, играть на доступных музыкальных инструментах, умеют слушать серьёзную музыку, знают правила поведения в театре, концертном зале;

сознательно стремятся к развитию своих музыкальных способностей;

осознают разнообразие форм и направлений музыкального искусства, могут назвать музыкальные произведения, композиторов, исполнителей, которые им нравятся, аргументировать свой выбор;

имеют опыт восприятия, исполнения музыки разных жанров, творческой деятельности в различных смежных видах искусства;

с уважением относятся к достижениям отечественной музыкальной культуры;

стремятся к расширению своего музыкального кругозора.

К концу изучения модуля № 1 «Музыкальная грамота» обучающийся научится:

классифицировать звуки: шумовые и музыкальные, длинные, короткие, тихие, громкие, низкие, высокие;

различать элементы музыкального языка (темп, тембр, регистр, динамика, ритм, мелодия, аккомпанемент и другое), уметь объяснить значение соответствующих терминов;

различать изобразительные и выразительные интонации, находить признаки сходства и различия музыкальных и речевых интонаций;

различать на слух принципы развития: повтор, контраст, варьирование;

понимать значение термина «музыкальная форма», определять на слух простые музыкальные формы – двухчастную, трёхчастную и трёхчастную репризную, рондо, вариации;

ориентироваться в нотной записи в пределах певческого диапазона;

исполнять и создавать различные ритмические рисунки;

исполнять песни с простым мелодическим рисунком.

К концу изучения модуля № 2 «Народная музыка России» обучающийся научится:

определять принадлежность музыкальных интонаций, изученных произведений к родному фольклору, русской музыке, народной музыке различных регионов России;

определять на слух и называть знакомые народные музыкальные инструменты;

группировать народные музыкальные инструменты по принципу звукоизвлечения: духовые, ударные, струнные;

определять принадлежность музыкальных произведений и их фрагментов к композиторскому или народному творчеству;

различать манеру пения, инструментального исполнения, типы солистов и коллективов – народных и академических;

создавать ритмический аккомпанемент на ударных инструментах при исполнении народной песни;

исполнять народные произведения различных жанров с сопровождением и без сопровождения;

участвовать в коллективной игре (импровизации) (вокальной, инструментальной, танцевальной) на основе освоенных фольклорных жанров.

К концу изучения модуля № 3 «Музыка народов мира» обучающийся научится:

различать на слух и исполнять произведения народной и композиторской музыки других стран;

определять на слух принадлежность народных музыкальных инструментов к группам духовых, струнных, ударно-шумовых инструментов;

различать на слух и называть фольклорные элементы музыки разных народов мира в сочинениях профессиональных композиторов (из числа изученных культурно-национальных

традиций и жанров);

различать и характеризовать фольклорные жанры музыки (песенные, танцевальные), вычленять и называть типичные жанровые признаки.

К концу изучения модуля № 4 «Духовная музыка» обучающийся научится:

определять характер, настроение музыкальных произведений духовной музыки, характеризовать её жизненное предназначение;

исполнять доступные образцы духовной музыки;

уметь рассказывать об особенностях исполнения, традициях звучания духовной музыки Русской православной церкви (вариативно: других конфессий согласно региональной религиозной традиции).

К концу изучения модуля № 5 «Классическая музыка» обучающийся научится:

различать на слух произведения классической музыки, называть автора и произведение, исполнительский состав;

различать и характеризовать простейшие жанры музыки (песня, танец, марш), вычленять и называть типичные жанровые признаки песни, танца и марша в сочинениях композиторов-классиков;

различать концертные жанры по особенностям исполнения (камерные и симфонические, вокальные и инструментальные), знать их разновидности, приводить примеры;

исполнять (в том числе фрагментарно, отдельными темами) сочинения композиторов-классиков;

воспринимать музыку в соответствии с её настроением, характером, осознавать эмоции и чувства, вызванные музыкальным звучанием, уметь кратко описать свои впечатления от музыкального восприятия;

характеризовать выразительные средства, использованные композитором для создания музыкального образа;

соотносить музыкальные произведения с произведениями живописи, литературы на основе сходства настроения, характера, комплекса выразительных средств.

К концу изучения модуля № 6 «Современная музыкальная культура» обучающийся научится:

иметь представление о разнообразии современной музыкальной культуры, стремиться к расширению музыкального кругозора;

различать и определять на слух принадлежность музыкальных произведений, исполнительского стиля к различным направлениям современной музыки (в том числе эстрады, мюзикла, джаза);

анализировать, называть музыкально-выразительные средства, определяющие основной характер, настроение музыки, сознательно пользоваться музыкально-выразительными средствами при исполнении;

исполнять современные музыкальные произведения, соблюдая певческую культуру звука.

К концу изучения модуля № 7 «Музыка театра и кино» обучающийся научится:

определять и называть особенности музыкально-сценических жанров (опера, балет, оперетта, мюзикл);

различать отдельные номера музыкального спектакля (ария, хор, увертюра и так далее), узнавать на слух и называть освоенные музыкальные произведения (фрагменты) и их авторов;

различать виды музыкальных коллективов (ансамблей, оркестров, хоров), тембры человеческих голосов и музыкальных инструментов, уметь определять их на слух;

отличать черты профессий, связанных с созданием музыкального спектакля, и их роли в творческом процессе: композитор, музыкант, дирижёр, сценарист, режиссёр, хореограф, певец, художник и другие.

К концу изучения модуля № 8 «Музыка в жизни человека» обучающийся научится:

исполнять Гимн Российской Федерации, Гимн своей республики, школы, исполнять песни, посвящённые Великой Отечественной войне, песни, воспевающие красоту родной природы, выражающие разнообразные эмоции, чувства и настроения;

воспринимать музыкальное искусство как отражение многообразия жизни, различать обобщённые жанровые сферы: напевность (лирика), танцевальность и маршевость (связь с движением), декламационность, эпос (связь со словом);

осознавать собственные чувства и мысли, эстетические переживания, замечать прекрасное в окружающем мире и в человеке, стремиться к развитию и удовлетворению эстетических потребностей.

2.1.10. Рабочая программа по учебному предмету «Технология».

Рабочая программа по учебному предмету «Технология» (предметная область «Технология») (далее соответственно – программа по технологии, технология) включает пояснительную записку, содержание обучения, планируемые результаты освоения программы по технологии.

Пояснительная записка отражает общие цели и задачи изучения учебного предмета, характеристику психологических предпосылок к его изучению обучающимися, место в структуре учебного плана, а также подходы к отбору содержания и планируемым результатам.

Содержание обучения раскрывает содержательные линии, которые предлагаются для обязательного изучения в каждом классе на уровне начального общего образования. Содержание обучения в каждом классе завершается перечнем универсальных учебных действий (познавательных, коммуникативных и регулятивных), которые возможно формировать средствами технологии с учётом возрастных особенностей обучающихся на уровне начального общего образования.

Планируемые результаты освоения программы по технологии включают личностные, метапредметные результаты за весь период обучения на уровне начального общего образования, а также предметные достижения обучающегося за каждый год обучения.

Пояснительная записка.

Программа по технологии на уровне начального общего образования составлена на основе требований к результатам освоения программы начального общего образования ФГОС НОО, а также ориентирована на целевые приоритеты духовно-нравственного развития, воспитания и социализации обучающихся, сформулированные в федеральной программе воспитания.

Программа по технологии отражает вариант конкретизации требований Федерального государственного образовательного стандарта начального общего образования по предметной области (предмету) «Технология» и обеспечивает обозначенную в нём содержательную составляющую по данному учебному предмету.

В соответствии с требованиями времени и инновационными установками отечественного образования, обозначенными во ФГОС НОО, данная программа обеспечивает реализацию обновлённой концептуальной идеи учебного предмета «Технология». Её особенность состоит в формировании у обучающихся социально ценных качеств, креативности и общей культуры личности. Новые социально-экономические условия требуют включения каждого учебного предмета в данный процесс, а уроки технологии обладают большими специфическими резервами для решения данной задачи, особенно на уровне начального образования. В частности, курс технологии обладает возможностями в укреплении фундамента для развития умственной деятельности обучающихся начальных классов.

В курсе технологии осуществляется реализация широкого спектра межпредметных связей.

Математика – моделирование, выполнение расчётов, вычислений, построение форм с учетом основ геометрии, работа с геометрическими фигурами, телами, именованными числами.

Изобразительное искусство – использование средств художественной выразительности, законов и правил декоративно-прикладного искусства и дизайна.

Окружающий мир – природные формы и конструкции как универсальный источник инженерно-художественных идей для мастера; природа как источник сырья, этнокультурные традиции.

Родной язык – использование важнейших видов речевой деятельности и основных типов учебных текстов в процессе анализа заданий и обсуждения результатов практической деятельности.

Литературное чтение – работа с текстами для создания образа, реализуемого в изделии.

Важнейшая особенность уроков технологии в начальной школе – предметно-практическая деятельность как необходимая составляющая целостного процесса интеллектуального, а также духовного и нравственного развития обучающихся.

Продуктивная предметная деятельность на уроках технологии является основой формирования познавательных способностей обучающихся, стремления активно знакомиться с историей материальной культуры и семейных традиций своего и других народов и уважительного отношения к ним.

Занятия продуктивной деятельностью закладывают основу для формирования у обучающихся социально значимых практических умений и опыта преобразовательной творческой деятельности как предпосылки для успешной социализации личности обучающегося.

На уроках технологии обучающиеся овладевают основами проектной деятельности, которая направлена на развитие творческих черт личности, коммуникабельности, чувства ответственности, умения искать и использовать информацию.

Основной целью предмета является успешная социализация обучающихся, формирование у них функциональной грамотности на базе освоения культурологических и конструкторско-технологических знаний (о рукотворном мире и общих правилах его создания в рамках исторически меняющихся технологий) и соответствующих им практических умений, представленных в содержании учебного предмета.

Для реализации основной цели и концептуальной идеи данного предмета необходимо решение системы приоритетных задач: образовательных, развивающих и воспитательных.

Образовательные задачи курса:

формирование общих представлений о культуре и организации трудовой деятельности как важной части общей культуры человека;

становление элементарных базовых знаний и представлений о предметном (рукотворном) мире как результате деятельности человека, его взаимодействии с миром природы, правилах и технологиях создания, исторически развивающихся и современных производствах и профессиях;

формирование основ чертёжно-графической грамотности, умения работать с простейшей технологической документацией (рисунок, чертёж, эскиз, схема);

формирование элементарных знаний и представлений о различных материалах, технологиях их обработки и соответствующих умений.

Развивающие задачи:

развитие сенсомоторных процессов, психомоторной координации, глазомера через формирование практических умений;

расширение культурного кругозора, развитие способности творческого использования полученных знаний и умений в практической деятельности;

развитие познавательных психических процессов и приёмов умственной деятельности посредством включения мыслительных операций в ходе выполнения практических заданий;

развитие гибкости и вариативности мышления, способностей к изобретательской деятельности.

Воспитательные задачи:

воспитание уважительного отношения к людям труда, к культурным традициям, понимания ценности предшествующих культур, отражённых в материальном мире;

развитие социально ценных личностных качеств: организованности, аккуратности, добросовестного и ответственного отношения к работе, взаимопомощи, волевой саморегуляции, активности и инициативности;

воспитание интереса и творческого отношения к продуктивной созидательной деятельности, мотивации успеха и достижений, стремления к творческой самореализации;

становление экологического сознания, внимательного и вдумчивого отношения к окружающей природе, осознание взаимосвязи рукотворного мира с миром природы;

воспитание положительного отношения к коллективному труду, применение правил культуры общения, проявление уважения к взглядам и мнению других людей.

Содержание программы по технологии начинается с характеристики основных структурных единиц курса «Технология», которые соответствуют ФГОС НОО и являются общими для каждого года обучения. Вместе с тем их содержательное наполнение развивается и обогащается концентрически от класса к классу. При этом учитывается, что собственная логика данного учебного курса не является столь же жёсткой, как в ряде других учебных курсов, в которых порядок изучения тем и их развития требует строгой и единой последовательности. На уроках технологии этот порядок и конкретное наполнение разделов в определённых пределах могут быть более свободными.

Основные модули курса «Технология»:

Технологии, профессии и производства.

Технологии ручной обработки материалов: технологии работы с бумагой и картоном, технологии работы с пластичными материалами, технологии работы с природным материалом, технологии работы с текстильными материалами, технологии работы с другими доступными материалами³⁹.

Конструирование и моделирование: работа с «Конструктором»^{*40}, конструирование и моделирование из бумаги, картона, пластичных материалов, природных и текстильных материалов, робототехника*.

Информационно-коммуникативные технологии*.

³⁹ Например, пластик, поролон, фольга, солома.

⁴⁰ Звёздочками отмечены модули, включённые в Приложение № 1 к Федеральному государственному образовательному стандарту начального общего образования с пометкой: «с учётом возможностей материально-технической базы образовательной организации».

Другая специфическая черта программы состоит в том, что в общем содержании курса выделенные основные структурные единицы являются обязательными содержательными разделами авторских курсов. Они реализуются на базе освоения обучающимися технологий работы как с обязательными, так и с дополнительными материалами в рамках интегративного подхода и комплексного наполнения учебных тем и творческих практик. Современный вариативный подход в образовании предполагает и предлагает несколько учебно-методических комплектов по курсу «Технология», в которых по-разному строится традиционная линия предметного содержания: в разной последовательности и в разном объёме предъявляются для освоения те или иные технологии, на разных видах материалов, изделий. Однако эти различия не являются существенными, так как приводят к единому результату к окончанию начального уровня образования.

В программе по технологии в первом и втором классах предлагается пропедевтический уровень формирования универсальных учебных действий, поскольку становление универсальности действий на этом этапе обучения только начинается. В познавательных универсальных учебных действиях выделен специальный раздел «Работа с информацией». С учётом того, что выполнение правил совместной деятельности строится на интеграции регулятивных универсальных учебных действий (определённые волевые усилия, саморегуляция, самоконтроль, проявление терпения и доброжелательности при налаживании отношений) и коммуникативных универсальных учебных действий (способность вербальными средствами устанавливать взаимоотношения), их перечень дан в специальном разделе – «Совместная деятельность».

Общее число часов, рекомендованных для изучения иностранного языка - 135 часов: в 1 классе – 33 часа (1 час в неделю), во 2 классе – 34 часа (1 час в неделю), в 3 классе – 34 часа (1 час в неделю), в 4 классе – 34 часа (1 час в неделю).

По усмотрению образовательной организации это число может быть увеличено за счёт части, формируемой участниками образовательных отношений; например, большое значение имеют итоговые выставки достижений обучающихся, которые требуют времени для подготовки и проведения (с участием самих обучающихся). То же следует сказать и об организации проектно-исследовательской работы обучающихся.

Содержание обучения в 1 классе.

Технологии, профессии и производства (6 ч)⁴¹.

Природа как источник сырьевых ресурсов и творчества мастеров. Красота и разнообразие природных форм, их передача в изделиях из различных материалов. Наблюдения природы и фантазия мастера – условия создания изделия. Бережное отношение к природе. Общее понятие об изучаемых материалах, их происхождении, разнообразии. Подготовка к работе. Рабочее место, его

⁴¹ Выделение часов на изучение разделов приблизительное. Возможно их небольшое варьирование в авторских курсах предмета.

организация в зависимости от вида работы. Рациональное размещение на рабочем месте материалов и инструментов, поддержание порядка во время работы, уборка по окончании работы. Рациональное и безопасное использование и хранение инструментов.

Профессии родных и знакомых. Профессии, связанные с изучаемыми материалами и производствами. Профессии сферы обслуживания.

Традиции и праздники народов России, ремёсла, обычаи.

Технологии ручной обработки материалов (15 ч).

Бережное, экономное и рациональное использование обрабатываемых материалов. Использование конструктивных особенностей материалов при изготовлении изделий.

Основные технологические операции ручной обработки материалов: разметка деталей, выделение деталей, формообразование деталей, сборка изделия, отделка изделия или его деталей. Общее представление.

Способы разметки деталей: на глаз и от руки, по шаблону, по линейке (как направляющему инструменту без откладывания размеров) с опорой на рисунки, графическую инструкцию, простейшую схему. Чтение условных графических изображений (называние операций, способов и приёмов работы, последовательности изготовления изделий). Правила экономной и аккуратной разметки. Рациональная разметка и вырезание нескольких одинаковых деталей из бумаги. Способы соединения деталей в изделии: с помощью пластилина, клея, скручивание, сшивание и другое. Приёмы и правила аккуратной работы с клеем. Отделка изделия или его деталей (окрашивание, вышивка, аппликация и другое).

Подбор соответствующих инструментов и способов обработки материалов в зависимости от их свойств и видов изделий. Инструменты и приспособления (ножницы, линейка, игла, гладилка, стека, шаблон и другие), их правильное, рациональное и безопасное использование.

Пластические массы, их виды (пластилин, пластика и другое). Приёмы изготовления изделий доступной по сложности формы из них: разметка на глаз, отделение части (стекой, отрыванием), придание формы.

Наиболее распространённые виды бумаги. Их общие свойства. Простейшие способы обработки бумаги различных видов: сгибание и складывание, сминание, обрывание, склеивание и другое. Резание бумаги ножницами. Правила безопасной работы, передачи и хранения ножниц. Картон.

Виды природных материалов (плоские – листья и объёмные – орехи, шишки, семена, ветки). Приёмы работы с природными материалами: подбор материалов в соответствии с замыслом, составление композиции, соединение деталей (приклеивание, склеивание с помощью прокладки, соединение с помощью пластилина).

Общее представление о тканях (текстиле), их строении и свойствах. Швейные инструменты и приспособления (иглы, булавки и другие). Отмеривание и заправка нитки в иголку, строчка прямого стежка.

Использование дополнительных отделочных материалов.

Конструирование и моделирование (10 ч).

Простые и объёмные конструкции из разных материалов (пластические массы, бумага, текстиль и другое) и способы их создания. Общее представление о конструкции изделия, детали и части изделия, их взаимное расположение в общей конструкции. Способы соединения деталей в изделиях из разных материалов. Образец, анализ конструкции образцов изделий, изготовление изделий по образцу, рисунку. Конструирование по модели (на плоскости). Взаимосвязь выполняемого действия и результата. Элементарное прогнозирование порядка действий в зависимости от желаемого (необходимого) результата, выбор способа работы в зависимости от требуемого результата (замысла).

Информационно-коммуникативные технологии* (2 ч).

Демонстрация учителем готовых материалов на информационных носителях.

Информация. Виды информации.

Изучение технологии в 1 классе способствует освоению на пропедевтическом уровне ряда универсальных учебных действий: познавательных универсальных учебных действий, коммуникативных универсальных учебных действий, регулятивных универсальных учебных действий, совместной деятельности.

У обучающегося будут сформированы следующие базовые логические и исследовательские действия как часть познавательных универсальных учебных действий:

ориентироваться в терминах, используемых в технологии (в пределах изученного);

воспринимать и использовать предложенную инструкцию (устную, графическую);

анализировать устройство простых изделий по образцу, рисунку, выделять основные и второстепенные составляющие конструкции;

сравнивать отдельные изделия (конструкции), находить сходство и различия в их устройстве.

У обучающегося будут сформированы следующие умения работать с информацией как часть познавательных универсальных учебных действий:

воспринимать информацию (представленную в объяснении учителя или в учебнике), использовать её в работе;

понимать и анализировать простейшую знаково-символическую информацию (схема, рисунок) и строить работу в соответствии с ней.

У обучающегося будут сформированы следующие умения общения как часть коммуникативных универсальных учебных действий:

участвовать в коллективном обсуждении: высказывать собственное мнение, отвечать на вопросы, выполнять правила этики общения: уважительное отношение к одноклассникам, внимание к мнению другого;

строить несложные высказывания, сообщения в устной форме (по содержанию изученных тем).

У обучающегося будут сформированы следующие умения самоорганизации и самоконтроля как часть регулятивных универсальных учебных действий:

принимать и удерживать в процессе деятельности предложенную учебную задачу;

действовать по плану, предложенному учителем, работать с опорой на графическую инструкцию учебника, принимать участие в коллективном построении простого плана действий;

понимать и принимать критерии оценки качества работы, руководствоваться ими в процессе анализа и оценки выполненных работ;

организовывать свою деятельность: производить подготовку к уроку рабочего места, поддерживать на нём порядок в течение урока, производить необходимую уборку по окончании работы;

выполнять несложные действия контроля и оценки по предложенным критериям.

Совместная деятельность способствует формированию умений:

проявлять положительное отношение к включению в совместную работу, к простым видам сотрудничества;

принимать участие в парных, групповых, коллективных видах работы, в процессе изготовления изделий осуществлять элементарное сотрудничество.

Содержание обучения во 2 классе.

Технологии, профессии и производства (8 ч).

Рукотворный мир – результат труда человека. Элементарные представления об основном принципе создания мира вещей: прочность конструкции, удобство использования, эстетическая выразительность. Средства художественной выразительности (композиция, цвет, тон и другие). Изготовление изделий с учётом данного принципа. Общее представление о технологическом процессе: анализ устройства и назначения изделия, выстраивание последовательности практических действий и технологических операций, подбор материалов и инструментов, экономная разметка, обработка с целью получения (выделения) деталей, сборка, отделка изделия, проверка изделия в действии, внесение необходимых дополнений и изменений. Изготовление изделий из различных материалов с соблюдением этапов технологического процесса.

Традиции и современность Новая жизнь древних профессий. Совершенствование их технологических процессов. Мастера и их профессии, правила мастера. Культурные традиции.

Элементарная творческая и проектная деятельность (создание замысла, его детализация и воплощение). Несложные коллективные, групповые проекты.

Технологии ручной обработки материалов (14 ч).

Многообразие материалов, их свойств и их практическое применение в жизни. Исследование и сравнение элементарных физических, механических и технологических свойств

различных материалов. Выбор материалов по их декоративно-художественным и конструктивным свойствам.

Называние и выполнение основных технологических операций ручной обработки материалов в процессе изготовления изделия: разметка деталей (с помощью линейки (угольника, циркуля), формообразование деталей (сгибание, складывание тонкого картона и плотных видов бумаги и другое), сборка изделия (сшивание). Подвижное соединение деталей изделия. Использование соответствующих способов обработки материалов в зависимости от вида и назначения изделия.

Виды условных графических изображений: рисунок, простейший чертёж, эскиз, схема. Чертёжные инструменты – линейка (угольник, циркуль). Их функциональное назначение, конструкция. Приёмы безопасной работы колющими (циркуль) инструментами.

Технология обработки бумаги и картона. Назначение линий чертежа (контур, линия разреза, сгиба, выносная, размерная). Чтение условных графических изображений. Построение прямоугольника от двух прямых углов (от одного прямого угла). Разметка деталей с опорой на простейший чертёж, эскиз. Изготовление изделий по рисунку, простейшему чертежу или эскизу, схеме. Использование измерений, вычислений и построений для решения практических задач. Сгибание и складывание тонкого картона и плотных видов бумаги – биговка. Подвижное соединение деталей на проволоку, толстую нитку.

Технология обработки текстильных материалов. Строение ткани (поперечное и продольное направление нитей). Ткани и нитки растительного происхождения (полученные на основе натурального сырья). Виды ниток (швейные, мулине). Трикотаж, нетканые материалы (общее представление), его строение и основные свойства. Строчка прямого стежка и её варианты (перевивы, наборы) и (или) строчка косого стежка и её варианты (крестик, стебельчатая, ёлочка)⁴². Лекало. Разметка с помощью лекала (простейшей выкройки). Технологическая последовательность изготовления несложного швейного изделия (разметка деталей, выкраивание деталей, отделка деталей, сшивание деталей).

Использование дополнительных материалов (например, проволока, пряжа, бусины и другие).

Конструирование и моделирование (10 ч).

Основные и дополнительные детали. Общее представление о правилах создания гармоничной композиции. Симметрия, способы разметки и конструирования симметричных форм.

Конструирование и моделирование изделий из различных материалов по простейшему чертежу или эскизу. Подвижное соединение деталей конструкции. Внесение элементарных конструктивных изменений и дополнений в изделие.

Информационно-коммуникативные технологии (2 ч).

Демонстрация учителем готовых материалов на информационных носителях*.

⁴² Выбор строчек и порядка их освоения по классам определяется авторами учебников.

Поиск информации. Интернет как источник информации.

Изучение технологии во 2 классе способствует освоению ряда универсальных учебных действий: познавательных универсальных учебных действий, коммуникативных универсальных учебных действий, регулятивных универсальных учебных действий, совместной деятельности.

У обучающегося будут сформированы следующие базовые логические и исследовательские действия как часть познавательных универсальных учебных действий:

ориентироваться в терминах, используемых в технологии (в пределах изученного);

выполнять работу в соответствии с образцом, инструкцией, устной или письменной;

выполнять действия анализа и синтеза, сравнения, группировки с учётом указанных критериев;

строить рассуждения, делать умозаключения, проверять их в практической работе;

воспроизводить порядок действий при решении учебной (практической) задачи;

осуществлять решение простых задач в умственной и материализованной форме.

У обучающегося будут сформированы следующие умения работать с информацией как часть познавательных универсальных учебных действий:

получать информацию из учебника и других дидактических материалов, использовать её в работе;

понимать и анализировать знаково-символическую информацию (чертёж, эскиз, рисунок, схема) и строить работу в соответствии с ней.

У обучающегося будут сформированы следующие умения общения как часть коммуникативных универсальных учебных действий:

выполнять правила участия в учебном диалоге: задавать вопросы, дополнять ответы одноклассников, высказывать своё мнение, отвечать на вопросы, проявлять уважительное отношение к одноклассникам, внимание к мнению другого;

делиться впечатлениями о прослушанном (прочитанном) тексте, рассказе учителя, о выполненной работе, созданном изделии.

У обучающегося будут сформированы следующие умения самоорганизации и самоконтроля как часть регулятивных универсальных учебных действий:

понимать и принимать учебную задачу;

организовывать свою деятельность;

понимать предлагаемый план действий, действовать по плану;

прогнозировать необходимые действия для получения практического результата, планировать работу;

выполнять действия контроля и оценки;

воспринимать советы, оценку учителя и одноклассников, стараться учитывать их в работе.

У обучающегося будут сформированы следующие умения совместной деятельности:

выполнять элементарную совместную деятельность в процессе изготовления изделий, осуществлять взаимопомощь;

выполнять правила совместной работы: справедливо распределять работу, договариваться, выполнять ответственно свою часть работы, уважительно относиться к чужому мнению.

Содержание обучения в 3 классе.

Технологии, профессии и производства (8 ч).

Непрерывность процесса деятельностного освоения мира человеком и создания культуры. Материальные и духовные потребности человека как движущие силы прогресса.

Разнообразие творческой трудовой деятельности в современных условиях. Разнообразие предметов рукотворного мира: архитектура, техника, предметы быта и декоративно-прикладного искусства. Современные производства и профессии, связанные с обработкой материалов, аналогичных используемым на уроках технологии.

Общие правила создания предметов рукотворного мира: соответствие формы, размеров, материала и внешнего оформления изделия его назначению. Стилистая гармония в предметном ансамбле, гармония предметной и окружающей среды (общее представление).

Мир современной техники. Информационно-коммуникационные технологии в жизни современного человека. Решение человеком инженерных задач на основе изучения природных законов – жёсткость конструкции (трубчатые сооружения, треугольник как устойчивая геометрическая форма и другие).

Бережное и внимательное отношение к природе как источнику сырьевых ресурсов и идей для технологий будущего.

Элементарная творческая и проектная деятельность. Коллективные, групповые и индивидуальные проекты в рамках изучаемой тематики. Совместная работа в малых группах, осуществление сотрудничества, распределение работы, выполнение социальных ролей (руководитель (лидер) и подчинённый).

Технологии ручной обработки материалов (10 ч).

Некоторые (доступные в обработке) виды искусственных и синтетических материалов. Разнообразие технологий и способов обработки материалов в различных видах изделий, сравнительный анализ технологий при использовании того или иного материала (например, аппликация из бумаги и ткани, коллаж и другие). Выбор материалов по их декоративно-художественным и технологическим свойствам, использование соответствующих способов обработки материалов в зависимости от назначения изделия.

Инструменты и приспособления (циркуль, угольник, канцелярский нож, шило и другие), название и выполнение приёмов их рационального и безопасного использования.

Углубление общих представлений о технологическом процессе (анализ устройства и назначения изделия, выстраивание последовательности практических действий и технологических операций, подбор материалов и инструментов, экономная разметка материалов, обработка с целью получения деталей, сборка, отделка изделия, проверка изделия в действии, внесение необходимых дополнений и изменений). Рицовка. Изготовление объёмных изделий из развёрток. Преобразование развёрток несложных форм.

Технология обработки бумаги и картона. Виды картона (гофрированный, толстый, тонкий, цветной и другой). Чтение и построение простого чертежа (эскиза) развёртки изделия. Разметка деталей с опорой на простейший чертёж, эскиз. Решение задач на внесение необходимых дополнений и изменений в схему, чертёж, эскиз. Выполнение измерений, расчётов, несложных построений.

Выполнение рицовки на картоне с помощью канцелярского ножа, выполнение отверстий шилом.

Технология обработки текстильных материалов. Использование трикотажа и нетканых материалов для изготовления изделий. Использование вариантов строчки косого стежка (крестик, стебельчатая и другие) и (или) петельной строчки для соединения деталей изделия и отделки. Пришивание пуговиц (с двумя-четырьмя отверстиями). Изготовление швейных изделий из нескольких деталей.

Использование дополнительных материалов. Комбинирование разных материалов в одном изделии.

Конструирование и моделирование (12 ч).

Конструирование и моделирование изделий из различных материалов, в том числе наборов «Конструктор» по заданным условиям (технико-технологическим, функциональным, декоративно-художественным). Способы подвижного и неподвижного соединения деталей набора «Конструктор», их использование в изделиях, жёсткость и устойчивость конструкции.

Создание простых макетов и моделей архитектурных сооружений, технических устройств, бытовых конструкций. Выполнение заданий на доработку конструкций (отдельных узлов, соединений) с учётом дополнительных условий (требований). Использование измерений и построений для решения практических задач. Решение задач на мысленную трансформацию трёхмерной конструкции в развёртку (и наоборот).

Информационно-коммуникативные технологии (4 ч).

Информационная среда, основные источники (органы восприятия) информации, получаемой человеком. Сохранение и передача информации. Информационные технологии. Источники информации, используемые человеком в быту: телевидение, радио, печатные издания, персональный компьютер и другие. Современный информационный мир. Персональный компьютер (ПК) и его назначение. Правила пользования ПК для сохранения здоровья. Назначение основных устройств компьютера для ввода, вывода и обработки информации. Работа с доступной

информацией (книги, музеи, беседы (мастер-классы) с мастерами, Интернет⁴³, видео, DVD). Работа с текстовым редактором Microsoft Word или другим.

Изучение технологии в 3 классе способствует освоению ряда универсальных учебных действий: познавательных универсальных учебных действий, коммуникативных универсальных учебных действий, регулятивных универсальных учебных действий, совместной деятельности.

У обучающегося будут сформированы следующие базовые логические и исследовательские действия как часть познавательных универсальных учебных действий:

ориентироваться в терминах, используемых в технологии, использовать их в ответах на вопросы и высказываниях (в пределах изученного);

осуществлять анализ предложенных образцов с выделением существенных и несущественных признаков;

выполнять работу в соответствии с инструкцией, устной или письменной, а также графически представленной в схеме, таблице;

определять способы доработки конструкций с учётом предложенных условий;

классифицировать изделия по самостоятельно предложенному существенному признаку (используемый материал, форма, размер, назначение, способ сборки);

читать и воспроизводить простой чертёж (эскиз) развёртки изделия;

восстанавливать нарушенную последовательность выполнения изделия.

У обучающегося будут сформированы следующие умения работать с информацией как часть познавательных универсальных учебных действий:

анализировать и использовать знаково-символические средства представления информации для создания моделей и макетов изучаемых объектов;

на основе анализа информации производить выбор наиболее эффективных способов работы;

осуществлять поиск необходимой информации для выполнения учебных заданий с использованием учебной литературы;

использовать средства информационно-коммуникационных технологий для решения учебных и практических задач, в том числе Интернет под руководством учителя.

У обучающегося будут сформированы следующие умения общения как часть коммуникативных универсальных учебных действий:

строить монологическое высказывание, владеть диалогической формой коммуникации;

строить рассуждения в форме связи простых суждений об объекте, его строении, свойствах и способах создания;

описывать предметы рукотворного мира, оценивать их достоинства;

⁴³ Практическая работа на персональном компьютере организуется в соответствии с материально-техническими возможностями образовательной организации.

формулировать собственное мнение, аргументировать выбор вариантов и способов выполнения задания.

У обучающегося будут сформированы следующие умения самоорганизации и самоконтроля как часть регулятивных универсальных учебных действий:

принимать и сохранять учебную задачу, осуществлять поиск средств для её решения;

прогнозировать необходимые действия для получения практического результата, предлагать план действий в соответствии с поставленной задачей, действовать по плану;

выполнять действия контроля и оценки, выявлять ошибки и недочёты по результатам работы, устанавливать их причины и искать способы устранения;

проявлять волевую саморегуляцию при выполнении задания.

У обучающегося будут сформированы следующие умения совместной деятельности:

выбирать себе партнёров по совместной деятельности не только по симпатии, но и по деловым качествам;

справедливо распределять работу, договариваться, приходить к общему решению, отвечать за общий результат работы;

выполнять роли лидера, подчинённого, соблюдать равноправие и дружелюбие;

осуществлять взаимопомощь, проявлять ответственность при выполнении своей части работы.

Содержание обучения в 4 классе.

Технологии, профессии и производства (12 ч).

Профессии и технологии современного мира. Использование достижений науки в развитии технического прогресса. Изобретение и использование синтетических материалов с определёнными заданными свойствами в различных отраслях и профессиях. Нефть как универсальное сырьё. Материалы, получаемые из нефти (пластик, стеклоткань, пенопласт и другие).

Профессии, связанные с опасностями (пожарные, космонавты, химики и другие).

Информационный мир, его место и влияние на жизнь и деятельность людей. Влияние современных технологий и преобразующей деятельности человека на окружающую среду, способы её защиты.

Сохранение и развитие традиций прошлого в творчестве современных мастеров. Бережное и уважительное отношение людей к культурным традициям. Изготовление изделий с учётом традиционных правил и современных технологий (лепка, вязание, шитьё, вышивка и другое).

Элементарная творческая и проектная деятельность (реализация заданного или собственного замысла, поиск оптимальных конструктивных и технологических решений). Коллективные, групповые и индивидуальные проекты на основе содержания материала, изучаемого в течение учебного года. Использование комбинированных техник создания конструкций по заданным условиям в выполнении учебных проектов.

Технологии ручной обработки материалов (6 ч).

Синтетические материалы – ткани, полимеры (пластик, поролон).

Их свойства. Создание синтетических материалов с заданными свойствами.

Использование измерений, вычислений и построений для решения практических задач. Внесение дополнений и изменений в условные графические изображения в соответствии с дополнительными (изменёнными) требованиями к изделию.

Технология обработки бумаги и картона. Подбор материалов в соответствии с замыслом, особенностями конструкции изделия. Определение оптимальных способов разметки деталей, сборки изделия. Выбор способов отделки. Комбинирование разных материалов в одном изделии.

Совершенствование умений выполнять разные способы разметки с помощью чертёжных инструментов. Освоение доступных художественных техник.

Технология обработки текстильных материалов. Обобщённое представление о видах тканей (натуральные, искусственные, синтетические), их свойствах и областях использования. Дизайн одежды в зависимости от её назначения, моды, времени. Подбор текстильных материалов в соответствии с замыслом, особенностями конструкции изделия. Раскрой деталей по готовым лекалам (выкройкам), собственным несложным. Строчка петельного стежка и её варианты («тамбур» и другие), её назначение (соединение и отделка деталей) и (или) строчки петлеобразного и крестообразного стежков (соединительные и отделочные). Подбор ручных строчек для сшивания и отделки изделий. Простейший ремонт изделий.

Технология обработки синтетических материалов. Пластик, поролон, полиэтилен. Общее знакомство, сравнение свойств. Самостоятельное определение технологий их обработки в сравнении с освоенными материалами.

Комбинированное использование разных материалов.

Конструирование и моделирование (10 ч).

Современные требования к техническим устройствам (экологичность, безопасность, эргономичность и другие).

. Конструирование и моделирование изделий из различных материалов, в том числе наборов «Конструктор» по проектному заданию или собственному замыслу. Поиск оптимальных и доступных новых решений конструкторско-технологических проблем на всех этапах аналитического и технологического процесса при выполнении индивидуальных творческих и коллективных проектных работ.

Робототехника. Конструктивные, соединительные элементы и основные узлы робота. Инструменты и детали для создания робота. Конструирование робота. Составление алгоритма действий робота. Программирование, тестирование робота. Преобразование конструкции робота. Презентация робота.

Информационно-коммуникативные технологии (6 ч).

Работа с доступной информацией в Интернете⁴⁴ и на цифровых носителях информации.

Электронные и медиаресурсы в художественно-конструкторской, проектной, предметной преобразующей деятельности. Работа с готовыми цифровыми материалами. Поиск дополнительной информации по тематике творческих и проектных работ, использование рисунков из ресурса компьютера в оформлении изделий и другое. Создание презентаций в программе PowerPoint или другой.

Изучение технологии в 4 классе способствует освоению ряда универсальных учебных действий: познавательных универсальных учебных действий, коммуникативных универсальных учебных действий, регулятивных универсальных учебных действий, совместной деятельности.

У обучающегося будут сформированы следующие базовые логические и исследовательские действия как часть познавательных универсальных учебных действий:

ориентироваться в терминах, используемых в технологии, использовать их в ответах на вопросы и высказываниях (в пределах изученного);

анализировать конструкции предложенных образцов изделий;

конструировать и моделировать изделия из различных материалов по образцу, рисунку, простейшему чертежу, эскизу, схеме с использованием общепринятых условных обозначений и по заданным условиям;

выстраивать последовательность практических действий и технологических операций, подбирать материал и инструменты, выполнять экономную разметку, сборку, отделку изделия;

решать простые задачи на преобразование конструкции;

выполнять работу в соответствии с инструкцией, устной или письменной;

соотносить результат работы с заданным алгоритмом, проверять изделия в действии, вносить необходимые дополнения и изменения;

классифицировать изделия по самостоятельно предложенному существенному признаку (используемый материал, форма, размер, назначение, способ сборки);

выполнять действия анализа и синтеза, сравнения, классификации предметов (изделий) с учётом указанных критериев;

анализировать устройство простых изделий по образцу, рисунку, выделять основные и второстепенные составляющие конструкции.

У обучающегося будут сформированы следующие умения работать с информацией как часть познавательных универсальных учебных действий:

находить необходимую для выполнения работы информацию, пользуясь различными источниками, анализировать её и отбирать в соответствии с решаемой задачей;

на основе анализа информации производить выбор наиболее эффективных способов работы;

⁴⁴ Практическая работа на персональном компьютере организуется в соответствии с материально-техническими возможностями образовательной организации.

использовать знаково-символические средства для решения задач в умственной или материализованной форме, выполнять действия моделирования, работать с моделями;

осуществлять поиск дополнительной информации по тематике творческих и проектных работ;

использовать рисунки из ресурса компьютера в оформлении изделий и другое;

использовать средства информационно-коммуникационных технологий для решения учебных и практических задач, в том числе Интернет под руководством учителя.

У обучающегося будут сформированы следующие умения общения как часть коммуникативных универсальных учебных действий:

соблюдать правила участия в диалоге: ставить вопросы, аргументировать и доказывать свою точку зрения, уважительно относиться к чужому мнению;

описывать факты из истории развития ремёсел на Руси и в России, высказывать своё отношение к предметам декоративно-прикладного искусства разных народов Российской Федерации;

создавать тексты-рассуждения: раскрывать последовательность операций при работе с разными материалами;

осознавать культурно-исторический смысл и назначение праздников, их роль в жизни каждого человека, ориентироваться в традициях организации и оформления праздников.

У обучающегося будут сформированы следующие умения самоорганизации и самоконтроля как часть регулятивных универсальных учебных действий:

понимать и принимать учебную задачу, самостоятельно определять цели учебно-познавательной деятельности;

планировать практическую работу в соответствии с поставленной целью и выполнять её в соответствии с планом;

на основе анализа причинно-следственных связей между действиями и их результатами прогнозировать практические «шаги» для получения необходимого результата;

выполнять действия контроля (самоконтроля) и оценки, процесса и результата деятельности, при необходимости вносить коррективы в выполняемые действия;

проявлять волевую саморегуляцию при выполнении задания.

У обучающегося будут сформированы следующие умения совместной деятельности:

организовывать под руководством учителя совместную работу в группе: распределять роли, выполнять функции руководителя или подчинённого, осуществлять продуктивное сотрудничество, взаимопомощь;

проявлять интерес к деятельности своих товарищей и результатам их работы, в доброжелательной форме комментировать и оценивать их достижения;

в процессе анализа и оценки совместной деятельности высказывать свои предложения и пожелания, выслушивать и принимать к сведению мнение одноклассников, их советы и пожелания, с уважением относиться к разной оценке своих достижений.

Планируемые результаты освоения программы по технологии на уровне начального общего образования.

Личностные результаты освоения программы по технологии на уровне начального общего образования достигаются в единстве учебной и воспитательной деятельности в соответствии с традиционными российскими социокультурными и духовно-нравственными ценностями, принятыми в обществе правилами и нормами поведения и способствуют процессам самопознания, самовоспитания и саморазвития, формирования внутренней позиции личности.

В результате изучения технологии на уровне начального общего образования у обучающегося будут сформированы следующие личностные результаты:

первоначальные представления о созидательном и нравственном значении труда в жизни человека и общества, уважительное отношение к труду и творчеству мастеров;

осознание роли человека и используемых им технологий в сохранении гармонического сосуществования рукотворного мира с миром природы, ответственное отношение к сохранению окружающей среды;

понимание культурно-исторической ценности традиций, отражённых в предметном мире, чувство сопричастности к культуре своего народа, уважительное отношение к культурным традициям других народов;

проявление способности к эстетической оценке окружающей предметной среды, эстетические чувства – эмоционально-положительное восприятие и понимание красоты форм и образов природных объектов, образцов мировой и отечественной художественной культуры;

проявление положительного отношения и интереса к различным видам творческой преобразующей деятельности, стремление к творческой самореализации, мотивация к творческому труду, работе на результат, способность к различным видам практической преобразующей деятельности;

проявление устойчивых волевых качества и способность к саморегуляции: организованность, аккуратность, трудолюбие, ответственность, умение справляться с доступными проблемами;

готовность вступать в сотрудничество с другими людьми с учётом этики общения, проявление толерантности и доброжелательности.

В результате изучения технологии на уровне начального общего образования у обучающегося будут сформированы познавательные универсальные учебные действия,

коммуникативные универсальные учебные действия, регулятивные универсальные учебные действия, совместная деятельность.

У обучающегося будут сформированы следующие базовые логические и исследовательские действия как часть познавательных универсальных учебных действий:

ориентироваться в терминах и понятиях, используемых в технологии (в пределах изученного), использовать изученную терминологию в своих устных и письменных высказываниях;

осуществлять анализ объектов и изделий с выделением существенных и несущественных признаков;

сравнивать группы объектов (изделий), выделять в них общее и различия;

делать обобщения (техничко-технологического и декоративно-художественного характера) по изучаемой тематике;

использовать схемы, модели и простейшие чертежи в собственной практической творческой деятельности;

комбинировать и использовать освоенные технологии при изготовлении изделий в соответствии с технической, технологической или декоративно-художественной задачей;

понимать необходимость поиска новых технологий на основе изучения объектов и законов природы, доступного исторического и современного опыта технологической деятельности.

У обучающегося будут сформированы следующие умения работать с информацией как часть познавательных универсальных учебных действий:

осуществлять поиск необходимой для выполнения работы информации в учебнике и других доступных источниках, анализировать её и отбирать в соответствии с решаемой задачей;

анализировать и использовать знаково-символические средства представления информации для решения задач в умственной и материализованной форме, выполнять действия моделирования, работать с моделями;

использовать средства информационно-коммуникационных технологий для решения учебных и практических задач (в том числе Интернет с контролируемым выходом), оценивать объективность информации и возможности её использования для решения конкретных учебных задач;

следовать при выполнении работы инструкциям учителя или представленным в других информационных источниках.

У обучающегося будут сформированы следующие умения общения как часть коммуникативных универсальных учебных действий:

вступать в диалог, задавать собеседнику вопросы, использовать реплики-уточнения и дополнения, формулировать собственное мнение и идеи, аргументированно их излагать, выслушивать разные мнения, учитывать их в диалоге;

создавать тексты-описания на основе наблюдений (рассматривания) изделий декоративно-прикладного искусства народов России;

строить рассуждения о связях природного и предметного мира, простые суждения (небольшие тексты) об объекте, его строении, свойствах и способах создания;

объяснять последовательность совершаемых действий при создании изделия.

У обучающегося будут сформированы следующие умения самоорганизации и самоконтроля как часть регулятивных универсальных учебных действий:

рационально организовывать свою работу (подготовка рабочего места, поддержание и наведение порядка, уборка после работы);

выполнять правила безопасности труда при выполнении работы;

планировать работу, соотносить свои действия с поставленной целью;

устанавливать причинно-следственные связи между выполняемыми действиями и их результатами, прогнозировать действия для получения необходимых результатов;

выполнять действия контроля и оценки, вносить необходимые коррективы в действие после его завершения на основе его оценки и учёта характера сделанных ошибок;

проявлять волевую саморегуляцию при выполнении работы.

У обучающегося будут сформированы следующие умения совместной деятельности:

организовывать под руководством учителя и самостоятельно совместную работу в группе: обсуждать задачу, распределять роли, выполнять функции руководителя (лидера) и подчинённого, осуществлять продуктивное сотрудничество;

проявлять интерес к работе товарищей, в доброжелательной форме комментировать и оценивать их достижения, высказывать свои предложения и пожелания, оказывать при необходимости помощь;

понимать особенности проектной деятельности, выдвигать несложные идеи решений предлагаемых проектных заданий, мысленно создавать конструктивный замысел, осуществлять выбор средств и способов для его практического воплощения, предъявлять аргументы для защиты продукта проектной деятельности.

К концу обучения в 1 классе обучающийся получит следующие предметные результаты по отдельным темам программы по технологии:

правильно организовывать свой труд: своевременно подготавливать и убирать рабочее место, поддерживать порядок на нём в процессе труда;

применять правила безопасной работы ножницами, иглой и аккуратной работы с клеем;

действовать по предложенному образцу в соответствии с правилами рациональной разметки (разметка на изнаночной стороне материала, экономия материала при разметке);

определять названия и назначение основных инструментов и приспособлений для ручного труда (линейка, карандаш, ножницы, игла, шаблон, стека и другие), использовать их в практической работе;

определять наименования отдельных материалов (например, бумага, картон, фольга, пластилин, природные, текстильные материалы) и способы их обработки (сгибание, отрывание, сминание, резание, лепка и другие), выполнять доступные технологические приёмы ручной обработки материалов при изготовлении изделий;

ориентироваться в наименованиях основных технологических операций: разметка деталей, выделение деталей, сборка изделия;

выполнять разметку деталей сгибанием, по шаблону, на глаз, от руки, выделение деталей способами обрывания, вырезания и другое, сборку изделий с помощью клея, ниток и другое;

оформлять изделия строчкой прямого стежка;

понимать смысл понятий «изделие», «деталь изделия», «образец», «заготовка», «материал», «инструмент», «приспособление», «конструирование», «аппликация»;

выполнять задания с опорой на готовый план;

обслуживать себя во время работы: соблюдать порядок на рабочем месте, ухаживать за инструментами и правильно хранить их, соблюдать правила гигиены труда;

рассматривать и анализировать простые по конструкции образцы (по вопросам учителя), анализировать простейшую конструкцию изделия: выделять основные и дополнительные детали, называть их форму, определять взаимное расположение, виды соединения, способы изготовления;

распознавать изученные виды материалов (природные, пластические, бумага, тонкий картон, текстильные, клей и другие), их свойства (цвет, фактура, форма, гибкость и другие);

называть ручные инструменты (ножницы, игла, линейка) и приспособления (шаблон, стека, булавки и другие), безопасно хранить и работать ими;

различать материалы и инструменты по их назначению;

называть и выполнять последовательность изготовления несложных изделий: разметка, резание, сборка, отделка;

качественно выполнять операции и приёмы по изготовлению несложных изделий: экономно выполнять разметку деталей на глаз, от руки, по шаблону, по линейке (как направляющему инструменту без откладывания размеров), точно резать ножницами по линиям разметки, придавать форму деталям и изделию сгибанием, складыванием, вытягиванием, отрыванием, сминанием, лепкой и прочее, собирать изделия с помощью клея, пластических масс и другое, эстетично и аккуратно выполнять отделку раскрашиванием, аппликацией, строчкой прямого стежка;

использовать для сушки плоских изделий пресс;

с помощью учителя выполнять практическую работу и самоконтроль с опорой на инструкционную карту, образец, шаблон;

различать разборные и неразборные конструкции несложных изделий;

понимать простейшие виды технической документации (рисунок, схема), конструировать и моделировать изделия из различных материалов по образцу, рисунку;

осуществлять элементарное сотрудничество, участвовать в коллективных работах под руководством учителя;

выполнять несложные коллективные работы проектного характера.

К концу обучения во 2 классе обучающийся получит следующие предметные результаты по отдельным темам программы по технологии:

понимать смысл понятий «инструкционная» («технологическая») карта, «чертёж», «эскиз», «линии чертежа», «развёртка», «макет», «модель», «технология», «технологические операции», «способы обработки» и использовать их в практической деятельности;

выполнять задания по самостоятельно составленному плану;

распознавать элементарные общие правила создания рукотворного мира (прочность, удобство, эстетическая выразительность – симметрия, асимметрия, равновесие), наблюдать гармонию предметов и окружающей среды, называть характерные особенности изученных видов декоративно-прикладного искусства;

выделять, называть и применять изученные общие правила создания рукотворного мира в своей предметно-творческой деятельности;

самостоятельно готовить рабочее место в соответствии с видом деятельности, поддерживать порядок во время работы, убирать рабочее место;

анализировать задание (образец) по предложенным вопросам, памятке или инструкции, самостоятельно выполнять доступные задания с опорой на инструкционную (технологическую) карту;

самостоятельно отбирать материалы и инструменты для работы, исследовать свойства новых изучаемых материалов (толстый картон, натуральные ткани, нитки, проволока и другие);

читать простейшие чертежи (эскизы), называть линии чертежа (линия контура и надреза, линия выносная и размерная, линия сгиба, линия симметрии);

выполнять экономную разметку прямоугольника (от двух прямых углов и одного прямого угла) с помощью чертёжных инструментов (линейки, угольника) с опорой на простейший чертёж (эскиз), чертить окружность с помощью циркуля;

выполнять биговку;

выполнять построение простейшего лекала (выкройки) правильной геометрической формы и разметку деталей кроя на ткани по нему/ней;

оформлять изделия и соединять детали освоенными ручными строчками;

понимать смысл понятия «развёртка» (трёхмерного предмета), соотносить объёмную конструкцию с изображениями её развёртки;

отличать макет от модели, строить трёхмерный макет из готовой развёртки;

определять неподвижный и подвижный способ соединения деталей и выполнять подвижные и неподвижные соединения известными способами;

конструировать и моделировать изделия из различных материалов по модели, простейшему чертежу или эскизу;

решать несложные конструкторско-технологические задачи;

применять освоенные знания и практические умения (технологические, графические, конструкторские) в самостоятельной интеллектуальной и практической деятельности;

делать выбор, какое мнение принять – своё или другое, высказанное в ходе обсуждения;

выполнять работу в малых группах, осуществлять сотрудничество;

понимать особенности проектной деятельности, осуществлять под руководством учителя элементарную проектную деятельность в малых группах: разрабатывать замысел, искать пути его реализации, воплощать его в продукте, демонстрировать готовый продукт; называть профессии людей, работающих в сфере обслуживания.

К концу обучения в 3 классе обучающийся получит следующие предметные результаты по отдельным темам программы по технологии:

понимать смысл понятий «чертёж развёртки», «канцелярский нож», «шило», «искусственный материал»;

выделять и называть характерные особенности изученных видов декоративно-прикладного искусства, профессии мастеров прикладного искусства (в рамках изученного);

узнавать и называть по характерным особенностям образцов или по описанию изученные и распространённые в крае ремёсла;

называть и описывать свойства наиболее распространённых изучаемых искусственных и синтетических материалов (бумага, металлы, текстиль и другие);

читать чертёж развёртки и выполнять разметку развёрток с помощью чертёжных инструментов (линейка, угольник, циркуль);

узнавать и называть линии чертежа (осевая и центровая);

безопасно пользоваться канцелярским ножом, шилом;

выполнять рифловку;

выполнять соединение деталей и отделку изделия освоенными ручными строчками;

решать простейшие задачи технико-технологического характера по изменению вида и способа соединения деталей: на достраивание, придание новых свойств конструкции в соответствии с новыми (дополненными) требованиями, использовать комбинированные техники при изготовлении изделий в соответствии с технической или декоративно-художественной задачей;

понимать технологический и практический смысл различных видов соединений в технических объектах, простейшие способы достижения прочности конструкций, использовать их при решении простейших конструкторских задач;

конструировать и моделировать изделия из разных материалов и наборов «Конструктор» по заданным техническим, технологическим и декоративно-художественным условиям;

изменять конструкцию изделия по заданным условиям;

выбирать способ соединения и соединительный материал в зависимости от требований конструкции;

называть несколько видов информационных технологий и соответствующих способов передачи информации (из реального окружения обучающихся);

понимать назначение основных устройств персонального компьютера для ввода, вывода и обработки информации;

выполнять основные правила безопасной работы на компьютере;

использовать возможности компьютера и информационно-коммуникационных технологий для поиска необходимой информации при выполнении обучающих, творческих и проектных заданий;

выполнять проектные задания в соответствии с содержанием изученного материала на основе полученных знаний и умений.

К концу обучения в 4 классе обучающийся получит следующие предметные результаты по отдельным темам программы по технологии:

формировать общее представление о мире профессий, их социальном значении, о творчестве и творческих профессиях, о мировых достижениях в области техники и искусства (в рамках изученного), о наиболее значимых окружающих производствах;

на основе анализа задания самостоятельно организовывать рабочее место в зависимости от вида работы, осуществлять планирование трудового процесса;

самостоятельно планировать и выполнять практическое задание (практическую работу) с опорой на инструкционную (технологическую) карту или творческий замысел, при необходимости вносить коррективы в выполняемые действия;

понимать элементарные основы бытовой культуры, выполнять доступные действия по самообслуживанию и доступные виды домашнего труда;

выполнять более сложные виды работ и приёмы обработки различных материалов (например, плетение, шитьё и вышивание, тиснение по фольге), комбинировать различные способы в зависимости и от поставленной задачи, оформлять изделия и соединять детали освоенными ручными строчками;

выполнять символические действия моделирования, понимать и создавать простейшие виды технической документации (чертёж развёртки, эскиз, технический рисунок, схему) и выполнять по ней работу;

решать простейшие задачи рационализаторского характера по изменению конструкции изделия: на достраивание, придание новых свойств конструкции в связи с изменением функционального назначения изделия;

на основе усвоенных правил дизайна решать простейшие художественно-конструкторские задачи по созданию изделий с заданной функцией;

создавать небольшие тексты, презентации и печатные публикации с использованием изображений на экране компьютера, оформлять текст (выбор шрифта, размера, цвета шрифта, выравнивание абзаца);

работать с доступной информацией, работать в программах Word, Power Point;

решать творческие задачи, мысленно создавать и разрабатывать проектный замысел, осуществлять выбор средств и способов его практического воплощения, аргументированно представлять продукт проектной деятельности;

осуществлять сотрудничество в различных видах совместной деятельности, предлагать идеи для обсуждения, уважительно относиться к мнению товарищей, договариваться, участвовать в распределении ролей, координировать собственную работу в общем процессе.

2.1.11. Рабочая программа по учебному предмету «Физическая культура».

Рабочая программа по учебному предмету «Физическая культура» (предметная область «Физическая культура») (далее соответственно – программа по физической культуре, физическая культура) включает пояснительную записку, содержание обучения, планируемые результаты освоения программы по физической культуре.

Вариант № 2.

Пояснительная записка.

Программа по физической культуре на уровне начального общего образования составлена на основе требований к результатам освоения программы начального общего образования ФГОС НОО, а также ориентирована на целевые приоритеты духовно-нравственного развития, воспитания и социализации обучающихся, сформулированные в федеральной программе воспитания.

Программа по физической культуре на уровне начального общего образования составлена на основе Требований к результатам освоения программы начального образования, представленных в Федеральном государственном образовательном стандарте начального общего образования, а также на основе характеристики планируемых результатов духовно-нравственного развития, воспитания и социализации обучающихся, представленной в федеральной программе воспитания.

При создании программы по физической культуре учитывались потребности современного российского общества в физически крепком и деятельном подрастающем поколении, способном активно включаться в разнообразные формы здорового образа жизни, использовать ценности физической культуры для саморазвития, самоопределения и самореализации.

В программе по физической культуре нашли своё отражение объективно сложившиеся реалии современного социокультурного развития общества, условия деятельности образовательных организаций, запросы родителей, учителей и методистов на обновление содержания образовательного процесса, внедрение в его практику современных подходов, новых методик и технологий.

Изучение учебного предмета «Физическая культура» имеет важное значение в онтогенезе обучающихся. Оно активно воздействует на развитие их физической, психической и социальной природы, содействует укреплению здоровья, повышению защитных свойств организма, развитию памяти, внимания и мышления, предметно ориентируется на активное вовлечение обучающихся в самостоятельные занятия физической культурой и спортом.

Целью образования по физической культуре в начальной школе является формирование у обучающихся основ здорового образа жизни, активной творческой самостоятельности в проведении разнообразных форм занятий физическими упражнениями. Достижение данной цели обеспечивается ориентацией учебного предмета на укрепление и сохранение здоровья обучающихся, приобретение ими знаний и способов самостоятельной деятельности, развитие физических качеств и освоение физических упражнений оздоровительной, спортивной и прикладно-ориентированной направленности.

Развивающая ориентация учебного предмета «Физическая культура» заключается в формировании у обучающихся необходимого и достаточного физического здоровья, уровня развития физических качеств и обучения физическим упражнениям разной функциональной направленности. Существенным достижением такой ориентации является постепенное вовлечение обучающихся в здоровый образ жизни за счёт овладения ими знаниями и умениями по организации самостоятельных занятий подвижными играми, коррекционной, дыхательной и зрительной гимнастикой, проведения физкультурминуток и утренней зарядки, закаливающих процедур, наблюдений за физическим развитием и физической подготовленностью.

Воспитывающее значение учебного предмета раскрывается в приобщении обучающихся к истории и традициям физической культуры и спорта народов России, формировании интереса к регулярным занятиям физической культурой и спортом, осознании роли занятий физической культурой в укреплении здоровья, организации активного отдыха и досуга. В процессе обучения у обучающихся активно формируются положительные навыки и способы поведения, общения и взаимодействия со сверстниками и учителями, оценивания своих действий и поступков в процессе совместной коллективной деятельности.

Методологической основой структуры и содержания программы по физической культуре для начального общего образования является личностно-деятельностный подход, ориентирующий педагогический процесс на развитие целостной личности обучающихся. Достижение целостного развития становится возможным благодаря освоению обучающимися двигательной деятельности, представляющей собой основу содержания учебного предмета «Физическая культура». Двигательная деятельность оказывает активное влияние на развитие психической и социальной природы обучающихся. Как и любая деятельность, она включает в себя информационный, операциональный и мотивационно-процессуальный компоненты, которые находят своё отражение в соответствующих дидактических линиях учебного предмета.

В целях усиления мотивационной составляющей учебного предмета и подготовки обучающихся к выполнению комплекса ГТО в структуру программы по физической культуре в раздел «Физическое совершенствование» вводится образовательный модуль «Прикладно-ориентированная физическая культура». Данный модуль позволит удовлетворить интересы обучающихся в занятиях спортом и активном участии в спортивных соревнованиях, развитии национальных форм соревновательной деятельности и систем физического воспитания.

Содержание модуля «Прикладно-ориентированная физическая культура» обеспечивается Примерными программами по видам спорта, которые рекомендуются Министерством просвещения Российской Федерации для занятий физической культурой и могут использоваться образовательными организациями исходя из интересов учащихся, физкультурно-спортивных традиций, наличия необходимой материально-технической базы, квалификации педагогического состава. Помимо Примерных программ, рекомендуемых Министерством просвещения Российской Федерации, образовательные организации могут разрабатывать своё содержание для модуля «Прикладно-ориентированная физическая культура» и включать в него популярные национальные виды спорта, подвижные игры и развлечения, основывающиеся на этнокультурных, исторических и современных традициях региона и школы.

Содержание программы по физической культуре изложено по годам обучения и раскрывает основные её содержательные линии, обязательные для изучения в каждом классе: «Знания о физической культуре», «Способы самостоятельной деятельности» и «Физическое совершенствование».

Планируемые результаты включают в себя личностные, метапредметные и предметные результаты. Личностные результаты представлены в программе по физической культуре за весь период обучения в начальной школе, метапредметные и предметные результаты – за каждый год обучения.

Результативность освоения учебного предмета обучающимися достигается посредством современных научно-обоснованных инновационных средств, методов и форм обучения, информационно-коммуникативных технологий и передового педагогического опыта.

. Общее число часов, рекомендованных для изучения физической культуры - 374 часа: в 1 классе – 102 часа (3 часа в неделю), во 2 классе – 102 часа (3 часа в неделю), в 3 классе – 102 часа (3 часа в неделю), в 4 классе – 68 часов (2 часа в неделю).

Содержание обучения в 1 классе.

Знания о физической культуре.

Понятие «физическая культура» как занятия физическими упражнениями и спортом по укреплению здоровья, физическому развитию и физической подготовке. Связь физических упражнений с движениями животных и трудовыми действиями древних людей.

Способы самостоятельной деятельности.

Режим дня и правила его составления и соблюдения.

Физическое совершенствование.

Оздоровительная физическая культура.

Гигиена человека и требования к проведению гигиенических процедур. Осанка и комплексы упражнений для правильного её развития. Физические упражнения для физкультминуток и утренней зарядки.

Спортивно-оздоровительная физическая культура.

Правила поведения на уроках физической культуры, подбора одежды для занятий в спортивном зале и на открытом воздухе.

Гимнастика с основами акробатики.

Исходные положения в физических упражнениях: стойки, упоры, седы, положения лёжа. Строевые упражнения: построение и перестроение в одну и две шеренги, стоя на месте, повороты направо и налево, передвижение в колонне по одному с равномерной скоростью.

Гимнастические упражнения: стилизованные способы передвижения ходьбой и бегом, упражнения с гимнастическим мячом и гимнастической скакалкой, стилизованные гимнастические прыжки.

Акробатические упражнения: подъём туловища из положения лёжа на спине и животе, подъём ног из положения лёжа на животе, сгибание рук в положении упор лёжа, прыжки в группировке, толчком двумя ногами, прыжки в упоре на руки, толчком двумя ногами.

Лыжная подготовка.

Переноска лыж к месту занятия. Основная стойка лыжника. Передвижение на лыжах ступающим шагом (без палок). Передвижение на лыжах скользящим шагом (без палок).

Лёгкая атлетика.

Равномерная ходьба и равномерный бег. Прыжки в длину и высоту с места толчком двумя ногами, в высоту с прямого разбега.

Подвижные и спортивные игры.

Считалки для самостоятельной организации подвижных игр.

Прикладно-ориентированная физическая культура.

Развитие основных физических качеств средствами спортивных и подвижных игр. Подготовка к выполнению нормативных требований комплекса ГТО.

Содержание обучения во 2 классе.

Знания о физической культуре.

Из истории возникновения физических упражнений и первых соревнований. Зарождение Олимпийских игр древности.

Способы самостоятельной деятельности.

Физическое развитие и его измерение. Физические качества человека: сила, быстрота, выносливость, гибкость, координация и способы их измерения. Составление дневника наблюдений по физической культуре.

Физическое совершенствование.

. Оздоровительная физическая культура.

Закаливание организма обтиранием. Составление комплекса утренней зарядки и физкультминутки для занятий в домашних условиях.

Спортивно-оздоровительная физическая культура.

Гимнастика с основами акробатики.

Правила поведения на занятиях гимнастикой и акробатикой. Строевые команды в построении и перестроении в одну шеренгу и колонну по одному; при поворотах направо и налево, стоя на месте и в движении. Передвижение в колонне по одному с равномерной и изменяющейся скоростью движения.

Упражнения разминки перед выполнением гимнастических упражнений. Прыжки со скакалкой на двух ногах и поочерёдно на правой и левой ноге на месте. Упражнения с гимнастическим мячом: подбрасывание, перекаты и наклоны с мячом в руках. Танцевальный хороводный шаг, танец галоп.

Лыжная подготовка.

Правила поведения на занятиях лыжной подготовкой. Упражнения на лыжах: передвижение двухшажным попеременным ходом, спуск с небольшого склона в основной стойке, торможение лыжными палками на учебной трассе и падением на бок во время спуска.

Лёгкая атлетика.

Правила поведения на занятиях лёгкой атлетикой. Броски малого мяча в неподвижную мишень разными способами из положения стоя, сидя и лёжа. Разнообразные сложно-координированные прыжки толчком одной ногой и двумя ногами с места, в движении в разных направлениях, с разной амплитудой и траекторией полёта. Прыжок в высоту с прямого разбега. Ходьба по гимнастической скамейке с изменением скорости и направления движения. Беговые сложно-координационные упражнения: ускорения из разных исходных положений, змейкой, по кругу, обеганием предметов, с преодолением небольших препятствий.

Подвижные игры.

Подвижные игры с техническими приёмами спортивных игр (баскетбол, футбол).

Прикладно-ориентированная физическая культура.

Подготовка к соревнованиям по комплексу ГТО. Развитие основных физических качеств средствами подвижных и спортивных игр.

Содержание обучения в 3 классе.

Знания о физической культуре.

Из истории развития физической культуры у древних народов, населявших территорию России. История появления современного спорта.

Способы самостоятельной деятельности.

Виды физических упражнений, используемых на уроках физической культуры: общеразвивающие, подготовительные, соревновательные, их отличительные признаки и предназначение. Способы измерения пульса на занятиях физической культурой (наложение руки под грудь). Дозировка нагрузки при развитии физических качеств на уроках физической культуры. Дозирование физических упражнений для комплексов физкультминутки и утренней зарядки. Составление графика занятий по развитию физических качеств на учебный год.

Физическое совершенствование.

Оздоровительная физическая культура.

Закаливание организма при помощи обливания под душем. Упражнения дыхательной и зрительной гимнастики, их влияние на восстановление организма после умственной и физической нагрузки.

Спортивно-оздоровительная физическая культура.

Гимнастика с основами акробатики.

Строевые упражнения в движении противоходом, перестроении из колонны по одному в колонну по три, стоя на месте и в движении. Упражнения в лазании по канату в три приёма. Упражнения на гимнастической скамейке в передвижении стилизованными способами ходьбы: вперёд, назад, с высоким подниманием колен и изменением положения рук, приставным шагом правым и левым боком. Передвижения по наклонной гимнастической скамейке: равномерной ходьбой с поворотом в разные стороны и движением руками, приставным шагом правым и левым боком.

Упражнения в передвижении по гимнастической стенке: ходьба приставным шагом правым и левым боком по нижней жерди, лазанье разноимённым способом. Прыжки через скакалку с изменяющейся скоростью вращения на двух ногах и поочерёдно на правой и левой ноге, прыжки через скакалку назад с равномерной скоростью.

Ритмическая гимнастика: стилизованные наклоны и повороты туловища с изменением положения рук, стилизованные шаги на месте в сочетании с движением рук, ног и туловища. Упражнения в танцах галоп и полька.

Лёгкая атлетика.

Прыжок в длину с разбега, способом согнув ноги. Броски набивного мяча из-за головы в положении сидя и стоя на месте. Беговые упражнения скоростной и координационной направленности: челночный бег, бег с преодолением препятствий, с

ускорением и торможением, максимальной скоростью на дистанции 30 м.

Лыжная подготовка.

Передвижение одновременным двухшажным ходом. Упражнения в поворотах на лыжах переступанием стоя на месте и в движении. Торможение плугом.

Подвижные и спортивные игры.

Подвижные игры на точность движений с приёмами спортивных игр и лыжной подготовки. Баскетбол: ведение баскетбольного мяча, ловля и передача баскетбольного мяча. Волейбол: прямая нижняя подача, приём и передача мяча снизу двумя руками на месте и в движении. Футбол: ведение футбольного мяча, удар по неподвижному футбольному мячу.

Прикладно-ориентированная физическая культура.

Развитие основных физических качеств средствами базовых видов спорта. Подготовка к выполнению нормативных требований комплекса ГТО.

Содержание обучения в 4 классе.

Знания о физической культуре.

Из истории развития физической культуры в России. Развитие национальных видов спорта в России.

Способы самостоятельной деятельности.

Физическая подготовка. Влияние занятий физической подготовкой на работу организма. Регулирование физической нагрузки по пульсу на самостоятельных занятиях физической подготовкой. Определение тяжести нагрузки на самостоятельных занятиях физической подготовкой по внешним признакам и самочувствию. Определение возрастных особенностей физического развития и физической подготовленности посредством регулярного наблюдения. Оказание первой помощи при травмах во время самостоятельных занятий физической культурой.

Физическое совершенствование.

Оздоровительная физическая культура.

Оценка состояния осанки, упражнения для профилактики её нарушения (на расслабление мышц спины и профилактику сутулости). Упражнения для снижения массы тела за счёт упражнений с высокой активностью работы больших мышечных групп. Закаливающие процедуры: купание в естественных водоёмах, солнечные и воздушные процедуры.

Спортивно-оздоровительная физическая культура.

Гимнастика с основами акробатики. Предупреждение травматизма при выполнении гимнастических и акробатических упражнений. Акробатические комбинации из хорошо освоенных упражнений. Опорный прыжок через гимнастического козла с разбега способом напрыгивания. Упражнения на низкой гимнастической перекладине: висы и упоры, подъём переворотом. Упражнения в танце «Летка-енка».

Лёгкая атлетика. Предупреждение травматизма во время выполнения легкоатлетических упражнений. Прыжок в высоту с разбега перешагиванием. Технические действия при беге по легкоатлетической дистанции: низкий старт, стартовое ускорение, финиширование. Метание малого мяча на дальность стоя на месте.

Лыжная подготовка.

Предупреждение травматизма во время занятий лыжной подготовкой. Упражнения в передвижении на лыжах одновременным одношажным ходом.

Подвижные и спортивные игры.

Предупреждение травматизма на занятиях подвижными играми. Подвижные игры общефизической подготовки. Волейбол: нижняя боковая подача, приём и передача мяча сверху, выполнение освоенных технических действий в условиях игровой деятельности. Баскетбол: бросок мяча двумя руками от груди с места, выполнение освоенных технических действий в условиях игровой деятельности. Футбол: остановки катящегося мяча внутренней стороной стопы, выполнение освоенных технических действий в условиях игровой деятельности.

Прикладно-ориентированная физическая культура.

Упражнения физической подготовки на развитие основных физических качеств. Подготовка к выполнению нормативных требований комплекса ГТО.

Планируемые результаты освоения программы по физической культуре на уровне начального общего образования.

Личностные результаты освоения программы по физической культуре на уровне начального общего образования достигаются в единстве учебной и воспитательной деятельности в соответствии с традиционными российскими социокультурными и духовно-нравственными ценностями, принятыми в обществе правилами и нормами поведения и способствуют процессам самопознания, самовоспитания и саморазвития, формирования внутренней позиции личности.

В результате изучения физической культуры на уровне начального общего образования у обучающегося будут сформированы следующие личностные результаты:

становление ценностного отношения к истории и развитию физической культуры народов России, осознание её связи с трудовой деятельностью и укреплением здоровья человека;

формирование нравственно-этических норм поведения и правил межличностного общения во время подвижных игр и спортивных соревнований, выполнения совместных учебных заданий;

проявление уважительного отношения к соперникам во время соревновательной деятельности, стремление оказывать первую помощь при травмах и ушибах;

уважительное отношение к содержанию национальных подвижных игр, этнокультурным формам и видам соревновательной деятельности;

стремление к формированию культуры здоровья, соблюдению правил здорового образа жизни;

проявление интереса к исследованию индивидуальных особенностей физического развития и физической подготовленности, влияния занятий физической культурой и спортом на их показатели.

В результате изучения физической культуры на уровне начального общего образования у обучающегося будут сформированы познавательные универсальные учебные действия, коммуникативные универсальные учебные действия, регулятивные универсальные учебные действия, совместная деятельность.

По окончании 1 класса у обучающегося будут сформированы следующие универсальные учебные действия:

У обучающегося будут сформированы следующие базовые логические и исследовательские действия как часть познавательных универсальных учебных действий:

находить общие и отличительные признаки в передвижениях человека и животных;

устанавливать связь между бытовыми движениями древних людей и физическими упражнениями из современных видов спорта;

сравнивать способы передвижения ходьбой и бегом, находить между ними общие и отличительные признаки;

выявлять признаки правильной и неправильной осанки, приводить возможные причины её нарушений.

У обучающегося будут сформированы следующие умения общения как часть коммуникативных универсальных учебных действий:

воспроизводить названия разучиваемых физических упражнений и их исходные положения;

высказывать мнение о положительном влиянии занятий физической культурой, оценивать влияние гигиенических процедур на укрепление здоровья;

управлять эмоциями во время занятий физической культурой и проведения подвижных игр, соблюдать правила поведения и положительно относиться к замечаниям других обучающихся и учителя;

обсуждать правила проведения подвижных игр, обосновывать объективность определения победителей.

У обучающегося будут сформированы следующие умения самоорганизации и самоконтроля как часть регулятивных универсальных учебных действий:

выполнять комплексы физкультминуток, утренней зарядки, упражнений по профилактике нарушения и коррекции осанки;

выполнять учебные задания по обучению новым физическим упражнениям и развитию физических качеств;

проявлять уважительное отношение к участникам совместной игровой и соревновательной деятельности.

По окончании 2 класса у обучающегося будут сформированы следующие УУД:

У обучающегося будут сформированы следующие базовые логические и исследовательские

действия как часть познавательных универсальных учебных действий:

характеризовать понятие «физические качества», называть физические качества и определять их отличительные признаки;

понимать связь между закаливающими процедурами и укреплением здоровья;

выявлять отличительные признаки упражнений на развитие разных физических качеств, приводить примеры и демонстрировать их выполнение;

обобщать знания, полученные в практической деятельности, составлять индивидуальные комплексы упражнений физкультминуток и утренней зарядки, упражнений на профилактику нарушения осанки;

вести наблюдения за изменениями показателей физического развития и физических качеств, проводить процедуры их измерения.

У обучающегося будут сформированы следующие умения общения как часть коммуникативных универсальных учебных действий:

объяснять назначение упражнений утренней зарядки, приводить соответствующие примеры её положительного влияния на организм обучающихся (в пределах изученного);

исполнять роль капитана и судьи в подвижных играх, аргументированно высказывать суждения о своих действиях и принятых решениях;

делать небольшие сообщения по истории возникновения подвижных игр и спортивных соревнований, планированию режима дня, способам измерения показателей физического развития и физической подготовленности.

У обучающегося будут сформированы следующие умения самоорганизации и самоконтроля как часть регулятивных универсальных учебных действий:

соблюдать правила поведения на уроках физической культуры с учётом их учебного содержания, находить в них различия (легкоатлетические, гимнастические и игровые уроки, занятия лыжной и плавательной подготовкой);

выполнять учебные задания по освоению новых физических упражнений и развитию физических качеств в соответствии с указаниями и замечаниями учителя;

взаимодействовать со сверстниками в процессе выполнения учебных заданий, соблюдать культуру общения и уважительного обращения к другим обучающимся;

контролировать соответствие двигательных действий правилам подвижных игр, проявлять эмоциональную сдержанность при возникновении ошибок.

По окончании 3 класса у обучающегося будут сформированы следующие УУД:

У обучающегося будут сформированы следующие базовые логические и исследовательские действия как часть познавательных универсальных учебных действий:

понимать историческую связь развития физических упражнений с трудовыми действиями, приводить примеры упражнений древних людей в современных спортивных соревнованиях;

объяснять понятие «дозировка нагрузки», правильно применять способы

её регулирования на занятиях физической культурой;

понимать влияние дыхательной и зрительной гимнастики на предупреждение развития утомления при выполнении физических и умственных нагрузок;

обобщать знания, полученные в практической деятельности, выполнять правила поведения на уроках физической культуры, проводить закаливающие процедуры, занятия по предупреждению нарушения осанки;

вести наблюдения за динамикой показателей физического развития и физических качеств в течение учебного года, определять их приросты по учебным четвертям (триместрам).

У обучающегося будут сформированы следующие умения общения как часть коммуникативных универсальных учебных действий:

организовывать совместные подвижные игры, принимать в них активное участие с соблюдением правил и норм этического поведения;

правильно использовать строевые команды, названия упражнений и способов деятельности во время совместного выполнения учебных заданий;

активно участвовать в обсуждении учебных заданий, анализе выполнения физических упражнений и технических действий из осваиваемых видов спорта;

делать небольшие сообщения по результатам выполнения учебных заданий, организации и проведения самостоятельных занятий физической культурой.

У обучающегося будут сформированы следующие умения самоорганизации и самоконтроля как часть регулятивных универсальных учебных действий:

контролировать выполнение физических упражнений, корректировать их на основе сравнения с заданными образцами;

взаимодействовать со сверстниками в процессе учебной и игровой деятельности, контролировать соответствие выполнения игровых действий правилам подвижных игр;

оценивать сложность возникающих игровых задач, предлагать их совместное коллективное решение.

По окончании 4 класса у обучающегося будут сформированы следующие УУД:

У обучающегося будут сформированы следующие базовые логические и исследовательские действия как часть познавательных универсальных учебных действий:

сравнивать показатели индивидуального физического развития и физической подготовленности с возрастными стандартами, находить общие и отличительные особенности;

выявлять отставание в развитии физических качеств от возрастных стандартов, приводить примеры физических упражнений по их устранению;

объединять физические упражнения по их целевому предназначению: на профилактику нарушения осанки, развитие силы, быстроты и выносливости.

У обучающегося будут сформированы следующие умения общения как часть

коммуникативных универсальных учебных действий:

взаимодействовать с учителем и обучающимися, воспроизводить ранее изученный материал и отвечать на вопросы в процессе учебного диалога;

использовать специальные термины и понятия в общении с учителем и обучающимися, применять термины при обучении новым физическим упражнениям, развитии физических качеств;

оказывать посильную первую помощь во время занятий физической культурой.

У обучающегося будут сформированы следующие умения самоорганизации и самоконтроля как часть регулятивных универсальных учебных действий:

выполнять указания учителя, проявлять активность и самостоятельность при выполнении учебных заданий;

самостоятельно проводить занятия на основе изученного материала и с учётом собственных интересов;

оценивать свои успехи в занятиях физической культурой, проявлять стремление к развитию физических качеств, выполнению нормативных требований комплекса ГТО.

К концу обучения в 1 классе обучающийся получит следующие предметные результаты по отдельным темам программы по физической культуре:

приводить примеры основных дневных дел и их распределение в индивидуальном режиме дня;

соблюдать правила поведения на уроках физической культурой, приводить примеры подбора одежды для самостоятельных занятий;

выполнять упражнения утренней зарядки и физкультминуток;

анализировать причины нарушения осанки и демонстрировать упражнения по профилактике её нарушения;

демонстрировать построение и перестроение из одной шеренги в две и в колонну по одному, выполнять ходьбу и бег с равномерной и изменяющейся скоростью передвижения;

демонстрировать передвижения стилизованным гимнастическим шагом и бегом, прыжки на месте с поворотами в разные стороны и в длину толчком двумя ногами;

передвигаться на лыжах ступающим и скользящим шагом (без палок);

играть в подвижные игры с общеразвивающей направленностью.

К концу обучения во 2 классе обучающийся получит следующие предметные результаты по отдельным темам программы по физической культуре:

демонстрировать примеры основных физических качеств и высказывать своё суждение об их связи с укреплением здоровья и физическим развитием;

измерять показатели длины и массы тела, физических качеств с помощью специальных тестовых упражнений, вести наблюдения за их изменениями;

выполнять броски малого (теннисного) мяча в мишень из разных исходных положений и разными способами, демонстрировать упражнения в подбрасывании гимнастического мяча правой и левой рукой, перебрасывании его с руки на руку, перекатыванию;

демонстрировать танцевальный хороводный шаг в совместном передвижении;

выполнять прыжки по разметкам на разное расстояние и с разной амплитудой, в высоту с прямого разбега;

передвигаться на лыжах двухшажным переменным ходом, спускаться с пологого склона и тормозить падением;

организовывать и играть в подвижные игры на развитие основных физических качеств, с использованием технических приёмов из спортивных игр;

выполнять упражнения на развитие физических качеств.

К концу обучения в 3 классе обучающийся получит следующие предметные результаты по отдельным темам программы по физической культуре:

соблюдать правила во время выполнения гимнастических и акробатических упражнений, легкоатлетической, лыжной, игровой и плавательной подготовки;

демонстрировать примеры упражнений общеразвивающей, подготовительной и соревновательной направленности, раскрывать их целевое предназначение на занятиях физической культурой;

измерять частоту пульса и определять физическую нагрузку по её значениям с помощью таблицы стандартных нагрузок;

выполнять упражнения дыхательной и зрительной гимнастики, объяснять их связь с предупреждением появления утомления;

выполнять движение противоходом в колонне по одному, перестраиваться из колонны по одному в колонну по три на месте и в движении;

выполнять ходьбу по гимнастической скамейке с высоким подниманием колен и изменением положения рук, поворотами в правую и левую сторону, двигаться приставным шагом левым и правым боком, спиной вперёд;

передвигаться по нижней жерди гимнастической стенки приставным шагом в правую и левую сторону, лазать разноимённым способом;

демонстрировать прыжки через скакалку на двух ногах и попеременно на правой и левой ноге;

демонстрировать упражнения ритмической гимнастики, движения танцев галоп и полька;

выполнять бег с преодолением небольших препятствий с разной скоростью, прыжки в длину с разбега способом согнув ноги, броски набивного мяча из положения сидя и стоя;

передвигаться на лыжах одновременным двухшажным ходом, спускаться с пологого склона в стойке лыжника и тормозить плугом;

выполнять технические действия спортивных игр: баскетбол (ведение баскетбольного мяча на месте и движении), волейбол (приём мяча снизу и нижняя передача в парах), футбол (ведение футбольного мяча змейкой);

выполнять упражнения на развитие физических качеств, демонстрировать приросты в их показателях.

К концу обучения в 4 классе обучающийся получит следующие предметные результаты по отдельным темам программы по физической культуре:

объяснять назначение комплекса ГТО и выявлять его связь с подготовкой к труду и защите Родины;

осознавать положительное влияние занятий физической подготовкой на укрепление здоровья, развитие сердечно-сосудистой и дыхательной систем;

приводить примеры регулирования физической нагрузки по пульсу при развитии физических качеств: силы, быстроты, выносливости и гибкости;

приводить примеры оказания первой помощи при травмах во время самостоятельных занятий физической культурой и спортом, характеризовать причины их появления на занятиях гимнастикой и лёгкой атлетикой, лыжной и плавательной подготовкой;

проявлять готовность оказать первую помощь в случае необходимости;

демонстрировать акробатические комбинации из 5-7 хорошо освоенных упражнений (с помощью учителя);

демонстрировать опорный прыжок через гимнастического козла с разбега способом напрыгивания;

демонстрировать движения танца «Летка-енка» в групповом исполнении под музыкальное сопровождение;

выполнять прыжок в высоту с разбега перешагиванием;

выполнять метание малого (теннисного) мяча на дальность;

демонстрировать проплывание учебной дистанции кролем на груди или кролем на спине (по выбору обучающегося);

выполнять освоенные технические действия спортивных игр баскетбол, волейбол и футбол в условиях игровой деятельности;

выполнять упражнения на развитие физических качеств, демонстрировать приросты в их показателях.

Учебный предмет «Физическая культура». Модули по видам спорта.

Модуль «Самбо».

Общая характеристика модуля «Самбо».

Модуль «Самбо» (далее – модуль по самбо, самбо) на уровне начального общего образования разработан с целью оказания методической помощи учителю физической культуры в создании рабочей программы по учебному предмету «Физическая культура» с учётом современных

тенденций в системе образования и использования спортивно-ориентированных форм, средств и методов обучения по различным видам спорта.

Самбо является составной частью национальной культуры нашей страны и одним из универсальных средств физического воспитания. Самбо как вид спорта и система самозащиты имеют большое оздоровительное и прикладное значение, так как отводят важнейшую роль обеспечению подлинной надежной безопасности для здоровья и жизни занимающихся. Самбо, как система, зародившаяся в нашей стране, обладает мощным воспитательным эффектом, которая базируется на истории создания и развитии самбо, героизации наших соотечественников, культуре и традициях нашего народа, его общего духа, сплоченности и стремлении к победе, что будет способствовать их патриотическому и духовному развитию.

Средства самбо способствуют гармоничному развитию и укреплению здоровья детей младшего школьного возраста, комплексно влияют на органы и системы растущего организма, укрепляя и повышая их функциональный уровень, а также являются важным средством профилактики травматизма.

При реализации модуля «Самбо» владение различными техниками самбо обеспечивает у обучающихся воспитание всех физических качеств и развивает такие черты личности, как целеустремленность, настойчивость, самообладание, решительность, смелость, дисциплинированность, самостоятельность, приобретение эмоционального, психологического комфорта и залога безопасности жизни.

Целью изучения модуля «Самбо» является обучение самбо как базовому жизненно необходимому навыку, формирование у обучающихся общечеловеческой культуры и социального самоопределения, устойчивой мотивации к сохранению и укреплению собственного здоровья, ведению здорового и безопасного образа жизни через занятия физической культурой и спортом с использованием средств самбо.

Задачами изучения модуля «Самбо» являются:

всестороннее гармоничное развитие детей младшего школьного возраста, увеличение объёма их двигательной активности;

укрепление физического, психологического и социального здоровья обучающихся, развитие основных физических качеств и повышение функциональных возможностей их организма, обеспечение культуры безопасного поведения средствами самбо;

формирование жизненно важных навыков самостраховки и самозащиты и умения применять их в различных жизненных ситуациях;

формирование общих представлений о самбо, его возможностях и значении в процессе укрепления здоровья, физическом развитии и физической подготовке обучающихся;

обучение основам техники самбо, безопасному поведению на занятиях в спортивном зале, на открытых плоскостных сооружениях, в бытовых условиях и в критических ситуациях;

формирование культуры движений, обогащение двигательного опыта средствами самбо с общеразвивающей и корригирующей направленностью;

воспитание общей культуры развития личности обучающегося средствами самбо, в том числе, для самореализации и самоопределения;

развитие положительной мотивации и устойчивого учебно- познавательного интереса к предмету «Физическая культура»;

удовлетворение индивидуальных потребностей обучающихся в занятиях физической культурой и спортом средствами самбо;

популяризация самбо, как вид спорта и системы Самозащиты в общеобразовательных организациях, привлечение обучающихся, проявляющих повышенный интерес и способности к занятиям самбо в школьные спортивные клубы, секции, к участию в соревнованиях;

выявление, развитие и поддержка одарённых детей в области спорта, в частности самбо.

Место и роль модуля «Самбо».

Модуль «Самбо» доступен для освоения всем обучающимся, независимо от уровня их физического развития и гендерных особенностей и расширяет спектр физкультурно-спортивных направлений в общеобразовательных организациях.

Специфика модуля по самбо сочетается практически со всеми базовыми видами спорта, входящими в учебный предмет «Физическая культура» в общеобразовательной организации (легкая атлетика, гимнастика, спортивные игры) и разделами «Знания о физической культуре», «Способы самостоятельной деятельности», «Физическое совершенствование».

Интеграция модуля по самбо поможет обучающимся в освоении образовательных программ в рамках внеурочной деятельности, дополнительного образования, деятельности школьных спортивных клубов, подготовке обучающихся к сдаче норм Всероссийского физкультурно-спортивного комплекса «Готов к труду и обороне» (ГТО) и участия в спортивных соревнованиях.

Модуль «Самбо» может быть реализован в следующих вариантах:

при самостоятельном планировании учителем физической культуры процесса освоения обучающимися учебного материала по самбо с выбором различных технических элементов самбо, с учётом возраста и физической подготовленности обучающихся (с соответствующей дозировкой и интенсивностью);

в виде целостного последовательного учебного модуля, изучаемого за счёт части учебного плана, формируемой участниками образовательных отношений из перечня, предлагаемого образовательной организацией, включающей, в частности, учебные модули по выбору обучающихся, родителей (законных представителей) несовершеннолетних обучающихся, в том числе предусматривающие удовлетворение различных интересов обучающихся (рекомендуемый объём в 1 классе – 33 часа, во 2, 3, 4 классах – по 34 часа);

в виде дополнительных часов, выделяемых на спортивно-оздоровительную работу с обучающимися в рамках внеурочной деятельности и (или) за счет посещения обучающимися спортивных секций, школьных спортивных клубов, включая использование учебных модулей по видам спорта (рекомендуемый объём в 1 классе – 33 часа, во 2, 3, 4 классах – по 34 часа).

Содержание модуля «Самбо».

1) Знания о самбо.

История зарождения самбо в СССР.

Основоположники самбо и их роль в зарождении самбо.

Самбисты - Герои Великой Отечественной войны 1941-1945 годов.

Разнообразие направлений самбо и их основные характеристики: спортивное самбо (женское, мужское), боевое самбо, пляжное самбо, прикладное самбо, демо самбо.

Общие сведения о самбо и их исторические особенности (борцовский ковер самбо, экипировка спортсмена, экипировка судьи).

Основные сведения о правилах самбо.

Достижения отечественных самбистов на мировом уровне.

Словарь терминов и определений по самбо.

Игры и поединки по заданию на занятиях самбо.

Занятия самбо как средство укрепления здоровья, закаливания организма человека и развития физических качеств.

Режим дня при занятиях самбо. Дневник самонаблюдения самбиста.

Правила личной гигиены во время занятий самбо. Правильное питание самбиста.

Правила безопасного поведения при занятиях самбо в спортивном зале (в душе, раздевалке, местах общего пользования), на открытых площадках. Форма одежды для занятий самбо.

2) Способы самостоятельной деятельности.

Первые внешние признаки утомления во время занятий самбо. Способы самоконтроля за физической нагрузкой.

Правила личной гигиены, требования к спортивной одежде (экипировке) для занятий самбо. Режим дня юного самбиста.

Выбор и подготовка места для занятий самбо.

Правила использования спортивного инвентаря для занятий самбо.

Подбор и составление комплексов общеразвивающих, специальных и имитационных упражнений для занятий самбо.

Организация и проведение подвижных игр с элементами самбо во время занятий и активного отдыха.

Тестирование уровня физической подготовленности в самбо.

3) Физическое совершенствование.

Общеразвивающие, специальные и имитационные упражнения на занятиях самбо.

Упражнения на развитие физических качеств, характерных для самбо.

Комплексы упражнений, формирующие двигательные умения и навыки, а также технико-тактические действия самбиста.

Специально-подготовительные упражнения самбо.

Акробатические элементы: различные виды перекатов, кувырков и переворотов.

Приёмы самостраховки: на спину перекатом, на бок перекатом, при падении вперёд на руки, при падении на спину через мост, на бок кувырком через плечо. Способы страховки падений преподавателем, партнёром.

Упражнения для приёмов в положении лёжа: удержания, переворачивания.

Упражнения для бросков: выведения из равновесия, броски захватом ноги (ног), подножки, подсечки, зацепы, через голову, подхваты, броски через бедро, через спину.

Упражнения для тактики: подвижные игры, игры-задания.

Технико-тактические основы самбо: стойки, дистанции, захваты, перемещения.

Технические действия самбо в положении стоя. Выведение из равновесия: партнёра, стоящего на коленях, скручиванием, партнёра в упоре присев толчком и рывком, партнёра, стоящего на одном колене рывком, скручиванием, толчком.

Технические действия самбо в положении лёжа. Удержания: сбоку, со стороны головы, поперёк, верхом, со стороны ног. Варианты защит от удержаний. Переворачивания партнёра, стоящего в упоре на коленях и руках: захватом рук сбоку, рычагом, скручиванием захватом руки и ноги (снаружи, изнутри), захватом шеи и руки с упором голенью в живот. Активные и пассивные защиты от переворачиваний. Комбинирование переворачиваний с вариантами удержаний.

Основные способы тактической подготовки (сковывание, маневрирование, маскировка) отрабатываются в играх-заданиях и подвижных играх.

Подвижные игры, в том числе с элементами единоборств (в парах, групповые, командные, с предметами и без них), эстафеты с учетом специализации самбо.

Учебные, тренировочные и контрольные задания, игры с элементами единоборств, игры-задания, учебные схватки на выполнение изученных упражнений, участие в соревновательной деятельности.

Содержание модуля «Самбо» направлено на достижение обучающимися личностных, метапредметных и предметных результатов обучения.

При изучении модуля «Самбо» на уровне начального общего образования у обучающихся будут сформированы следующие личностные результаты:

проявление чувства гордости за свою Родину, российский народ и историю России через значимость самбо, подвиги самбистов в период военных действий и достижения отечественной сборной команды страны на мировых пространствах спорта;

проявление уважительного отношения к сверстникам, культуры общения и взаимодействия, нравственного поведения, проявление положительных качеств личности, осознанного и ответственного отношения к собственным поступкам, решение проблем в процессе занятий самбо;

ценности здорового и безопасного образа жизни, усвоение правил безопасного поведения в учебной, соревновательной, досуговой деятельности и чрезвычайных ситуациях при занятии самбо.

При изучении модуля «Самбо» на уровне начального общего образования у обучающихся будут сформированы следующие метапредметные результаты:

умение самостоятельно определять цели и задачи своего обучения средствами самбо, развивать мотивы и интересы своей познавательной деятельности в физкультурно-спортивном направлении;

умение планировать пути достижения целей с учетом наиболее эффективных способов решения задач средствами самбо в учебной, игровой, соревновательной и досуговой деятельности, соотносить двигательные действия с планируемыми результатами в самбо, определять и корректировать способы действий в рамках предложенных условий;

умение владеть основами самоконтроля, самооценки, выявлять, анализировать и находить способы устранения ошибок при выполнении технических и тактических действий самбо;

умение организовывать совместную деятельность с учителем и сверстниками, работать индивидуально и в группе, формулировать, аргументировать и отстаивать своё мнение, соблюдать нормы информационной избирательности, этики и этикета.

При изучении модуля «Самбо» на уровне начального общего образования у обучающихся будут сформированы следующие предметные результаты:

понимание значения самбо как средства повышения функциональных возможностей основных систем организма и укрепления здоровья человека, а также обеспечения собственной безопасности и безопасности близких;

умение преодолевать чувство страха перед выполнением сложно координационных упражнений из положения «стоя»;

умение характеризовать позиции, технические и тактические действия, относящиеся к самбо;

знание основных правил вида спорта самбо, правил участия в соревнованиях по самбо в учебной, тренировочной и соревновательной деятельности, этических норм участника соревнований;

знание и умение правильно выполнять основные технические элементы группировки, приёмы самостраховки в различных вариантах, из различных исходных положений, в любую сторону;

уметь выполнять технические действия самбо по образцу учителя (лучшего ученика), анализировать собственные действия, корректировать действия с учётом допущенных ошибок;

умение подбирать, составлять и осваивать самостоятельно и при участии и помощи родителей простейшие комплексы общеразвивающих, специальных и имитационных упражнений для занятий самбо;

владение правилами поведения и требованиями безопасности при организации занятий самбо в спортивном зале, на открытых плоскостных сооружениях в различное время года;

умение осуществлять самоконтроль за физической нагрузкой в процессе занятий самбо, применять средства восстановления организма после физической нагрузки;

умение демонстрировать общеразвивающие и имитационные упражнения и элементарные технические действия по самбо для повышения уровня общей физической подготовленности, развития основных физических качеств и предварительной подготовки к освоению базовых технических действий самбо;

умение демонстрировать элементарные навыки и элементы техники борьбы лёжа, элементы техники способов защиты и уходов от удержаний, активные и пассивные способы защиты;

участие в соревновательной деятельности внутри школьных этапов различных соревнований, фестивалей, конкурсов по самбо;

знание и выполнение тестовых упражнений по физической подготовленности в самбо, участие в соревнованиях по самбо.

Модуль «Гандбол».

Пояснительная записка модуля «Гандбол».

Модуль «Гандбол» (далее – модуль по гандболу, гандбол) на уровне начального общего образования разработан с целью оказания методической помощи учителю физической культуры в создании рабочей программы по учебному предмету «Физическая культура» с учётом современных тенденций в системе образования и использования спортивно-ориентированных форм, средств и методов обучения по различным видам спорта.

Средства гандбола способствуют гармоничному развитию и укреплению здоровья детей младшего школьного возраста, комплексно влияют на органы и системы растущего организма, укрепляя и повышая функциональный уровень всех систем организма человека. При занятиях гандболом используются самые разнообразные действия с мячом, что обеспечивает необходимую физическую нагрузку на все группы мышц обучающегося и способствует укреплению позвоночника для формирования правильной осанки.

Систематические занятия гандболом развивают такие черты личности, как целеустремленность, настойчивость, самообладание, решительность, смелость, дисциплинированность, самостоятельность, приобретение эмоционального, психологического

комфорта и залога безопасности жизни.

Целью изучения модуля «Гандбол» является формирование у обучающихся навыков общечеловеческой культуры и социального самоопределения, устойчивой мотивации к сохранению и укреплению собственного здоровья, ведению здорового образа жизни через занятия физической культурой и спортом с использованием средств вида спорта «гандбол».

Задачами изучения модуля «Гандбол» являются:

всестороннее гармоничное развитие детей, увеличение объёма их двигательной активности;

укрепление физического, психологического и социального здоровья обучающихся, развитие основных физических качеств и повышение функциональных возможностей их организма, обеспечение безопасности средствами;

освоение знаний о физической культуре и спорте в целом, истории развития гандбола в частности;

формирование общих представлений о гандболе, о его возможностях и значении в процессе укрепления здоровья, физическом развитии и физической подготовке обучающихся;

формирование образовательного базиса, основанного как на знаниях и умениях в области физической культуры и спорта, так и на соответствующем культурном уровне развития личности обучающегося, создающем необходимые предпосылки для его самореализации;

формирование культуры движений, обогащение двигательного опыта физическими упражнениями с общеразвивающей и корригирующей направленностью, техническими действиями и приемами вида спорта «гандбол»;

воспитание положительных качеств личности, норм коллективного взаимодействия и сотрудничества;

развитие положительной мотивации и устойчивого учебно-познавательного интереса к предмету «Физическая культура»;

выявление, развитие и поддержка одарённых детей в области спорта.

Место и роль модуля «Гандбол».

Модуль «Гандбол» доступен для освоения всем обучающимся, независимо от уровня их физического развития и гендерных особенностей и расширяет спектр физкультурно-спортивных направлений в общеобразовательных организациях.

Специфика модуля по гандболу сочетается практически со всеми базовыми видами спорта, входящими в учебный предмет «Физическая культура» в общеобразовательной организации (легкая атлетика, гимнастика, спортивные игры).

Интеграция модуля по гандболу поможет обучающимся в освоении образовательных программ в рамках внеурочной деятельности, дополнительного образования, деятельности школьных спортивных клубов, подготовке обучающихся к сдаче норм Всероссийского

физкультурно-спортивного комплекса «Готов к труду и обороне» (ГТО) и участия в спортивных соревнованиях.

Модуль «Гандбол» может быть реализован в следующих вариантах:

при самостоятельном планировании учителем физической культуры процесса освоения обучающимися учебного материала по гандболу с выбором различных элементов игры в гандбол, с учётом возраста и физической подготовленности обучающихся;

в виде целостного последовательного учебного модуля, изучаемого за счёт части учебного плана, формируемой участниками образовательных отношений из перечня, предлагаемого образовательной организацией, включающей, в частности, учебные модули по выбору обучающихся, родителей (законных представителей) несовершеннолетних обучающихся, в том числе предусматривающие удовлетворение различных интересов обучающихся (при организации и проведении уроков физической культуры с 3-х часовой недельной нагрузкой рекомендуемый объём в 1 классе - 33 часа, во 2, 3, 4 классах – по 34 часа);

в виде дополнительных часов, выделяемых на спортивно-оздоровительную работу с обучающимися в рамках внеурочной деятельности, деятельности школьных спортивных клубов, включая использование учебных модулей по видам спорта (рекомендуемый объём в 1 классе - 33 часа, во 2, 3, 4 классах - по 34 часа).

Содержание модуля «Гандбол».

1) Знания о гандболе.

Возникновение физической культуры у древних людей. Олимпийские игры древности.

Развитие олимпизма в России. История возникновения и развития гандбола и мини-гандбола.

Режим дня обучающегося и его значение. Закаливание и правила проведения закаливающих процедур.

Основы правил безопасности и профилактики травматизма на занятиях гандболом. Правила безопасности в игровой деятельности.

Первое знакомство с базовыми двигательными навыками, элементами и техническими приёмами гандбола.

Подводящие игры с элементами гандбола.

Основные правила игры в гандбол.

Организация школьных соревнований по мини-гандболу.

2) Способы самостоятельной деятельности.

Подвижные игры и правила их проведения. Организация и проведение игр специальной направленности с элементами гандбола.

Первые внешние признаки утомления во время занятий гандболом. Способы самоконтроля за физической нагрузкой. Роль самоконтроля в учебной и соревновательной деятельности.

Правила личной гигиены, требования к спортивной одежде для занятий гандболом. Правила

использования спортивного инвентаря для занятий гандболом.

Режим дня юного гандболиста.

Подбор и составление комплексов общеразвивающих, специальных и имитационных упражнений для занятий гандболом.

Организация и проведение подвижных игр с элементами гандбола во время активного отдыха и каникул.

Тестирование уровня физической подготовленности игроков в гандболе.

3) Физическое совершенствование.

Простейшие комплексы общих и специальных подготовительных упражнений, необходимых для развития физических качеств, характерных для вида спорта «гандбол» и овладения техникой и тактикой игры в гандбол (мини-гандбол);

Техника выполнения элементов из базовой подготовки гандбола (мини-гандбола): бег с различной частотой шагов, подбрасывание и ловля мяча в ходьбе, броски мяча в стену (наклонный батут) с последующей ловлей, прыжки вперед и вверх с мячом в руках, метание теннисного и гандбольного мяча в статичную цель.

Основные способы передвижения гандболиста: бег, ходьба, прыжки, повороты, остановки. Основы техники держания мяча при игре в мини-гандбол (гандбол) и простейшие приёмы владения мячом.

Упражнения, направленные на обучение технике владения мячом во время игры в мини-гандбол: передача, ловля, броски мяча.

Простейшие технические приёмы с мячом из гандбола в условиях игровой деятельности. Подводящие упражнения и элементарные формы техники игры в защите. Понятия: «стойка» и «передвижение», «противодействие нападающему, владеющему мячом».

Основы техники игры вратаря: стойки, перемещения, ловля, гашение, отражение мячей руками и ногами, падения и броски за мячом, обманные движения. Простейшие упражнения на перемещения, ловлю и гашение.

Подвижные игры с элементами гандбола: игры, включающие элемент соревнования, игры сюжетного характера, командные игры.

Тестовые упражнения по физической подготовленности в гандболе. Участие в соревновательной деятельности по мини-гандболу.

Содержание модуля «Гандбол» направлено на достижение обучающимися личностных, метапредметных и предметных результатов обучения.

При изучении модуля «Гандбол» на уровне начального общего образования у обучающихся будут сформированы следующие личностные результаты:

проявление чувства гордости за свою Родину, российский народ и историю России через достижения отечественной сборной команды страны на мировых первенствах, Чемпионатах

Европы, Олимпийских играх;

проявление уважительного отношения к сверстникам, культуры общения и взаимодействия, нравственного поведения, проявление положительных качеств личности, осознанного и ответственного отношения к собственным поступкам, решение проблем в процессе занятий гандболом;

понимание ценности здорового и безопасного образа жизни, усвоение правил безопасного поведения в учебной, соревновательной, досуговой деятельности и чрезвычайных ситуациях при занятии гандболом.

При изучении модуля «Гандбол» на уровне начального общего образования у обучающихся будут сформированы следующие метапредметные результаты:

умение самостоятельно определять цели и задачи своего обучения средствами гандбола, развивать мотивы и интересы своей познавательной деятельности в физкультурно-спортивном направлении;

умение планировать пути достижения целей с учетом наиболее эффективных способов решения задач средствами гандбола в учебной, игровой, соревновательной и досуговой деятельности, оценивать правильность выполнения задач, собственные возможности их решения;

умение владеть основами самоконтроля, самооценки, принимать решения и осуществлять осознанный выбор в учебной и познавательной деятельности, при выполнении простейших технико-тактических приёмов;

умение организовывать совместную деятельность с учителем и сверстниками, работать индивидуально и в группе, формулировать, аргументировать и отстаивать своё мнение, соблюдать нормы информационной избирательности, этики и этикета.

При изучении модуля «Гандбол» на уровне начального общего образования у обучающихся будут сформированы следующие предметные результаты:

знание исторических фактов возникновения и развития гандбола и мини-гандбола;

знание основных правил игры в гандбол, мини-гандбол в учебной, соревновательной и досуговой деятельности;

соблюдение правил личной гигиены и ухода за спортивным инвентарем и оборудованием, правил подбора спортивной одежды и обуви для занятий гандболом;

знание и соблюдение основных правил безопасности на занятиях гандболом;

умение подбирать, составлять и осваивать самостоятельно, при участии и помощи родителей простейшие комплексы общеразвивающих, специальных и имитационных упражнений для занятий гандболом;

умение определять первые внешние признаки утомления и осуществлять самоконтроль за физической нагрузкой в процессе занятий гандболом;

умение организовывать и проводить подвижные игры с элементами гандбола во время активного отдыха и каникул;

знание и умение демонстрировать простейшие комплексы общих и специальных подготовительных упражнений, необходимых для развития физических качеств, характерных для вида спорта «гандбол»;

знание и умение демонстрировать основные виды передвижений: бег, прыжки, остановки, повороты по игровому полю, технику держания мяча при игре в мини-гандбол (гандбол) и простейшие приёмы владения мячом;

умение демонстрировать подводящие упражнения и элементарные технические приёмы игры в защите, а также основы техники игры вратаря;

умение взаимодействовать в парах и группах при выполнении технических действий;

знание и выполнение тестовых упражнений по физической подготовленности в гандболе.

Модуль «Дзюдо».

Пояснительная записка модуля «Дзюдо».

Модуль «Дзюдо» (далее – модуль по дзюдо, дзюдо) на уровне начального образования разработан с целью оказания методической помощи учителю физической культуры в создании рабочей программы по учебному предмету «Физическая культура» с учётом современных тенденций в системе образования и использования спортивно-ориентированных форм, средств и методов обучения по различным видам спорта.

Дзюдо представляет собой целостную систему физического воспитания, поскольку включает в себя всё многообразие двигательных действий свойственных биомеханическими возможностям организма человека с использованием в учебном процессе всего арсенала физических упражнений различной направленности.

Дзюдо способствует не только физическому, но и культурному, духовному развитию обучающихся, формирует вокруг себя особую атмосферу общения, увлеченности не просто видом спорта и присущими ему двигательными навыками, а собственной индивидуальной культурой, этикетом, философией, выходящей далеко за рамки спорта. Умение искусно владеть своим телом, красота бросков открывают большие возможности для активизации интереса обучающихся к дзюдо, мотивации ведения активного здорового образа жизни и способствуют всестороннему физическому, интеллектуальному, нравственному, морально-волевому развитию, их личностному и профессиональному самоопределению.

Целью изучения модуля «Дзюдо» является формирование у обучающихся навыков общечеловеческой культуры и социального самоопределения, устойчивой мотивации к сохранению и укреплению собственного здоровья, ведению здорового и безопасного образа жизни через занятия физической культурой и спортом с использованием средств вида спорта «дзюдо».

Задачами изучения модуля «Дзюдо» являются:

всестороннее гармоничное развитие детей, увеличение объёма их двигательной активности;

формирование общих представлений о виде спорта «дзюдо», его возможностях и значении в процессе укрепления здоровья, физическом развитии и физической подготовке обучающихся;

развитие основных физических качеств и повышение функциональных возможностей их организма, обеспечение культуры безопасного поведения на занятиях по дзюдо;

формирование образовательного и культурного фундамента у обучающегося средствами дзюдо, и создание необходимых предпосылок для его самореализации;

формирование культуры движений, обогащение двигательного опыта физическими упражнениями, имеющими общеразвивающую и корригирующую направленность, техническими действиями и приёмами вида спорта «дзюдо»;

воспитание положительных качеств личности, норм коллективного взаимодействия и сотрудничества в образовательной и соревновательной деятельности;

развитие положительной мотивации и устойчивого учебно-познавательного интереса к предмету «Физическая культура», удовлетворение индивидуальных потребностей обучающихся в занятиях физической культурой и спортом средствами дзюдо;

популяризация дзюдо среди подрастающего поколения, привлечение обучающихся, проявляющих повышенный интерес и способности к занятиям дзюдо, в школьные спортивные клубы, секции, к участию в соревнованиях;

выявление, развитие и поддержка одарённых детей в области спорта.

Место и роль модуля «Дзюдо».

Модуль «Дзюдо» доступен для освоения всем обучающимся, независимо от уровня их физического развития и гендерных особенностей и расширяет спектр физкультурно-спортивных направлений в общеобразовательных организациях.

Специфика модуля по дзюдо сочетается практически со всеми базовыми видами спорта, входящими в учебный предмет «Физическая культура» в общеобразовательной организации (легкая атлетика, гимнастика, спортивные игры).

Интеграция модуля по дзюдо поможет обучающимся в освоении образовательных программ в рамках внеурочной деятельности, дополнительного образования, деятельности школьных спортивных клубов, подготовке обучающихся к сдаче норм Всероссийского физкультурно-спортивного комплекса «Готов к труду и обороне» (ГТО) и участию в спортивных соревнованиях.

Модуль «Дзюдо» может быть реализован в следующих вариантах:

при самостоятельном планировании учителем физической культуры процесса освоения обучающимися учебного материала по дзюдо с выбором различных элементов дзюдо, с учётом возраста и физической подготовленности обучающихся;

в виде целостного последовательного учебного модуля, изучаемого за счёт части учебного плана, формируемой участниками образовательных отношений из перечня, предлагаемого образовательной организацией, включающей, в частности, учебные модули по выбору обучающихся, родителей (законных представителей) несовершеннолетних обучающихся, в том

числе предусматривающие удовлетворение различных интересов обучающихся (при организации и проведении уроков физической культуры с 3-х часовой недельной нагрузкой рекомендуемый объём в 1 классе – 33 часа, во 2, 3, 4 классах – по 34 часа);

в виде дополнительных часов, выделяемых на спортивно-оздоровительную работу с обучающимися в рамках внеурочной деятельности и (или) за счёт посещения обучающимися спортивных секций, школьных спортивных клубов, включая использование учебных модулей по видам спорта (рекомендуемый объём в 1 классе – 33 часа, во 2, 3, 4 классах – по 34 часа).

Содержание модуля «Дзюдо».

1) Знания о борьбе дзюдо.

История зарождения и развития дзюдо. Известные отечественные борцы и тренеры. Достижения отечественной сборной команды страны на мировых чемпионатах и первенствах и российских клубов на европейской спортивной арене.

Разновидности дзюдо (спортивное (олимпийское), КАТА, КАТА-группа).

Размеры ТАТАМИ, его допустимые размеры, инвентарь и оборудование для занятий дзюдо. Весовые категории.

Основные правила соревнований по дзюдо (олимпийское, КАТА, КАТА-группа). Судейская коллегия, обслуживающая соревнования по дзюдо. Жесты судьи.

Словарь терминов и определений по дзюдо.

Дзюдо как средство укрепления здоровья, закаливания и развития физических качеств.

Правила безопасного поведения во время занятий дзюдо. Режим дня при занятиях дзюдо. Правила личной гигиены во время занятий дзюдо.

2) Способы самостоятельной деятельности.

Внешние признаки утомления. Способы самоконтроля за физической нагрузкой.

Уход за спортивным инвентарем и оборудованием для занятий дзюдо.

Соблюдение личной гигиены, требований к спортивной одежде и обуви для занятий дзюдо.

Составление и проведение комплексов общеразвивающих упражнений.

Подвижные игры, игры с элементами единоборств и правила их проведения.

Составление комплексов различной направленности: утренней гигиенической гимнастики, корригирующей гимнастики с элементами дзюдо, дыхательной гимнастики, упражнений для глаз, упражнений формирования осанки и профилактики плоскостопия, упражнений для развития физических качеств, упражнений для укрепления голеностопных суставов.

Основы организации самостоятельных занятий дзюдо со сверстниками.

Организация и проведение игр специальной направленности с элементами дзюдо.

Причины возникновения ошибок при выполнении технических приёмов и способы их устранения.

Основы анализа собственных занятий, игр с элементами борьбы, игры своей команды и игры

команды соперников.

Контрольно-тестовые упражнения по общей и специальной физической подготовке.

3) Физическое совершенствование.

Комплексы общеразвивающих и корригирующих упражнений.

Упражнения на развитие физических качеств (быстроты, ловкости, гибкости).

Комплексы специальных упражнений для формирования технических действий борца-дзюдоиста.

Разминка, её роль, назначение, средства. Комплексы специальной разминки перед соревнованиями по дзюдо. Комплексы корригирующей гимнастики с использованием специальных упражнений из арсенала дзюдо.

Внешние признаки утомления. Средства восстановления организма после физической нагрузки.

Способы индивидуального регулирования физической нагрузки.

Подвижные игры и игры с элементами борьбы с предметами и без, эстафеты с элементами дзюдо. Эстафеты на развитие физических и специальных качеств.

Техника перемещения борца (различные способы перемещения: бег, ходьба, остановки, повороты, прыжки), понятия и характеристика технических действий в стойке и в партере, защит и контрприёмов, их названия и техника выполнения. Характеристика способов тактической подготовки в дзюдо, её компоненты и разновидности.

Учебные поединки (борьба лёжа, борьба в партере, борьба на коленях).

Игры с элементами единоборств, технико-тактической подготовка борца-дзюдоиста. Участие в соревновательной деятельности.

Содержание модуля «Дзюдо» направлено на достижение обучающимися личностных, метапредметных и предметных результатов обучения.

При изучении модуля «Дзюдо» на уровне начального общего образования у обучающихся будут сформированы следующие личностные результаты:

проявление чувства гордости за свою Родину, российский народ и историю России через достижения российских борцов-дзюдоистов и национальной сборной команды страны по дзюдо;

проявление уважительного отношения к сверстникам, культуры общения и взаимодействия, терпимости и толерантности в достижении общих целей при совместной деятельности (учебной, тренировочной, досуговой, игровой и соревновательной) на принципах доброжелательности и взаимопомощи;

проявление готовности к саморазвитию, самообразованию и самовоспитанию, мотивации к осознанному выбору индивидуальной траектории образования средствами дзюдо;

проявление положительных качеств личности и управление своими эмоциями в различных (нестандартных) ситуациях и условиях, умение не создавать конфликтов и находить выходы из

спорных ситуаций;

реализация ценностей здорового и безопасного образа жизни, потребности в физическом самосовершенствовании, занятиях спортивно-оздоровительной деятельностью;

проявление осознанного и ответственного отношения к собственным поступкам, моральной компетентности в решении проблем в процессе занятий физической культурой, игровой и соревновательной деятельности по дзюдо;

проявление дисциплинированности, трудолюбия и упорства в достижении поставленных целей на основе представлений о нравственных нормах, социальной справедливости и свободе;

соблюдение правил индивидуального и коллективного безопасного поведения в учебной, соревновательной, досуговой деятельности и чрезвычайных ситуациях;

проявление положительных качеств личности и управление своими эмоциями в различных ситуациях и условиях, способность к самостоятельной, творческой и ответственной деятельности средствами дзюдо.

При изучении модуля «Дзюдо» на уровне начального общего образования у обучающихся будут сформированы следующие метапредметные результаты:

овладение способностью принимать и сохранять цели и задачи учебной деятельности, поиска средств и способов её осуществления;

умение планировать, контролировать и оценивать учебные действия, собственную деятельность, распределять нагрузку и отдых в процессе её выполнения, определять наиболее эффективные способы достижения результата;

умение характеризовать действия и поступки, давать им анализ и объективную оценку на основе освоенных знаний и имеющегося опыта;

понимание причин успеха или неуспеха учебной деятельности и способность конструктивно действовать даже в ситуациях неуспеха;

определение общей цели и путей её достижения, умение договариваться о распределении функций в учебной, игровой и соревновательной деятельности, адекватная оценка собственного поведения и поведения окружающих;

обеспечение защиты и сохранности природы во время активного отдыха и занятий физической культурой;

организация самостоятельной деятельности с учётом требований её безопасности, сохранности инвентаря и оборудования, организации места занятий;

способность выделять и обосновывать эстетические признаки в физических упражнениях, двигательных действиях, оценивать красоту телосложения и осанки, сравнивать их с эталонными образцами;

владение основами самоконтроля, самооценки, принятия решений и осуществления осознанного выбора в учебной и познавательной деятельности.

При изучении модуля «Дзюдо» на уровне начального общего образования у обучающихся

будут сформированы следующие предметные результаты:

понимание значения занятий дзюдо как средства укрепления здоровья, закаливания и развития физических качеств человека;

сформированность знаний по истории возникновения дзюдо в мире и в Российской Федерации;

представление о разновидностях дзюдо и основных правилах ведения поединков, борцовской терминологии на японском языке, весовых категориях;

сформированность навыков безопасного поведения во время занятий дзюдо, правил личной гигиены, требований к спортивной одежде и обуви, спортивному инвентарю для занятий борьбой дзюдо;

сформированность навыка систематического наблюдения за своим физическим состоянием, величиной физических нагрузок, показателями физического развития и основных физических качеств;

сформированность основ организации самостоятельных занятий дзюдо со сверстниками, организация и проведение со сверстниками подвижных игр с элементами единоборств, выполнения упражнений специальной направленности из арсенала дзюдо;

умение составлять и выполнять комплексы общеразвивающих и корригирующих упражнений, упражнений на развитие быстроты, ловкости, гибкости, специальных упражнений для формирования технических действий борца дзюдоиста, методики их выполнения;

способность выполнять различные виды передвижений и двигательных действий: бег, прыжки, остановки, повороты с изменением скорости, темпа и дистанции, лазания и метания в учебной, игровой и соревновательной деятельности, а также акробатические элементы: перекаты, различные виды кувырков, перевороты боком, перевороты разгибом и другие элементы.

специальные упражнения из арсенала дзюдо: борцовский и гимнастический мост, передвижения на мосту, забеги на борцовском мосту, перевороты и другие упражнения.

способность выполнять индивидуальные технические элементы (приёмы) базовой техники в партере и стойке;

способность анализировать выполнение технического действия (приёма) и находить способы устранения ошибок;

участие в учебных поединках по упрощённым правилам;

умение выполнять контрольно-тестовых упражнений по общей и специальной физической подготовке и оценивать показатели физической подготовленности;

умение демонстрировать во время учебной и игровой деятельности волевые, социальные качества личности, организованность, ответственность;

способность проявлять: уважительное отношение к одноклассникам, культуру общения и взаимодействия, терпимости и толерантности в достижении общих целей в учебной и игровой деятельности на занятиях по дзюдо.

Модуль «Тэг-регби».

Пояснительная записка модуля «Тэг-регби».

Модуль «Тэг-регби» (далее – модуль по тэг-регби, тэг-регби, регби) на уровне начального общего образования разработан с целью оказания методической помощи учителю физической культуры в создании рабочей программы по учебному предмету «Физическая культура» с учётом современных тенденций в системе образования и использования спортивно-ориентированных форм, средств и методов обучения.

Тэг-регби способствует формированию здорового образа жизни обучающихся, знакомит их с новым для многих видом спорта регби в адаптированном бесконтактном и не травмоопасном варианте, дает возможность ребёнку выбрать для себя путь развития в командном виде спорта. Занятия тэг-регби обеспечивают постоянную двигательную активность.

Тэг-регби позволяет избирательно решать задачи обучения: в основе начального обучения лежит игровая деятельность с элементами регби (игровые упражнения, эстафеты, игры), осуществляется общая физическая подготовка обучающихся с включением элементов тэг-регби, физкультурно-оздоровительная

и воспитательная работа. Алгоритм обучения тэг-регби делает возможным в минимальные сроки научиться играть в тэг-регби, что позволяет комплексно воздействовать на широкий спектр физических, личностных качеств и социальных функций занимающихся.

Целью изучения модуля «Тэг-регби» является формирование у обучающихся навыков общечеловеческой культуры и социального самоопределения, устойчивой мотивации к сохранению и укреплению собственного здоровья, ведению здорового и безопасного образа жизни через занятия физической культурой и спортом с использованием средств регби.

Задачами изучения модуля «Тэг-регби» являются:

всестороннее гармоничное развитие детей младшего школьного возраста, увеличение объёма их двигательной активности;

укрепление физического, психологического и социального здоровья обучающихся, развитие основных физических качеств и повышение функциональных возможностей их организма, обеспечение культуры безопасного поведения на занятиях по тэг-регби;

формирование общих представлений о тэг-регби, о его истории, возможностях и значении в процессе укрепления здоровья, физическом развитии и физической подготовке обучающихся;

формирование образовательного фундамента, культуры движений, обогащение двигательного опыта физическими упражнениями с общеразвивающей и корригирующей направленностью, техническими действиями и приемами тэг-регби;

воспитание положительных качеств личности, норм коллективного взаимодействия и сотрудничества в образовательной и соревновательной деятельности;

развитие положительной мотивации и устойчивого учебно-познавательного интереса к предмету «Физическая культура» средствами тэг-регби;

популяризация тэг-регби среди обучающихся и привлечение проявляющих повышенный интерес и способности к занятиям тэг-регби, в школьные спортивные клубы, секции, к участию в спортивных соревнованиях;

выявление, развитие и поддержка одарённых детей в области спорта.

Место и роль модуля «Тэг-регби».

Модуль «Тэг-регби» доступен для освоения всеми обучающимся, независимо от уровня их физического развития и гендерных особенностей и расширяет спектр физкультурно-спортивных направлений в общеобразовательных организациях.

В содержании модуля по тэг-регби специфика регби сочетается практически со всеми базовыми видами спорта, входящими в учебный предмет «Физическая культура» в общеобразовательной организации (легкая атлетика, гимнастика, спортивные игры).

Интеграция модуля «Тэг-регби» поможет обучающимся в освоении образовательных программ в рамках внеурочной деятельности, дополнительного образования физкультурно-спортивной направленности, деятельности школьных спортивных клубов, подготовке обучающихся к сдаче норм Всероссийского физкультурно-спортивного комплекса «Готов к труду и обороне» (ГТО) и участию в спортивных соревнованиях.

Модуль «Тэг-регби» может быть реализован в следующих вариантах:

при самостоятельном планировании учителем физической культуры процесса освоения обучающимися учебного материала по тэг-регби с выбором различных элементов тэг-регби, с учётом возраста и физической подготовленности обучающихся;

в виде целостного последовательного учебного модуля, изучаемого за счёт части учебного плана, формируемой участниками образовательных отношений из перечня, предлагаемого образовательной организацией, включающей, в частности, учебные модули по выбору обучающихся, родителей (законных представителей) несовершеннолетних обучающихся, в том числе предусматривающие удовлетворение различных интересов обучающихся (при организации и проведении уроков физической культуры с 3-х часовой недельной нагрузкой рекомендуемый объём в 1 классе – 33 часа, во 2, 3, 4 классах – по 34 часа);

в виде дополнительных часов, выделяемых на спортивно-оздоровительную работу с обучающимися в рамках внеурочной деятельности, деятельности школьных спортивных клубов, включая использование учебных модулей по видам спорта (рекомендуемый объём в 1 классе – 33 часа, во 2, 3, 4 классах – по 34 часа).

Содержание модуля «Тэг-регби».

1) Знания о тэг-регби.

История регби. Правила игры в тэг-регби. Развитие регби в России. Судейская терминология тэг-регби.

Требования безопасности при организации занятий тэг-регби, в том числе самостоятельных. Форма и экипировка занимающегося тэг-регби.

Гигиена и самоконтроль при занятиях тэг-регби.

Комплексы упражнений для развития различных физических качеств регбиста.

Понятие о спортивной этике и взаимоотношениях между обучающимися. Знание игровых амплуа. Основные термины тэг-регби.

Воспитание морально-волевых качеств в процессе занятий тэг-регби: сознательность, смелость, выдержка, решительность, настойчивость.

2) Способы самостоятельной деятельности.

Подготовка места занятий, выбор одежды и обуви для занятий тэг-регби.

Организация и проведение подвижных игр с элементами тэг-регби во время активного отдыха и каникул.

Оценка техники осваиваемых упражнений, способы выявления и устранения технических ошибок.

Тестирование уровня физической подготовленности в тэг-регби.

3) Физическое совершенствование.

Комплексы подготовительных и специальных упражнений, формирующих двигательные умения и навыки во время занятий тэг-регби.

Подвижные игры (без мяча и с мячом): «Перестрелка», «Веселые старты», «Регбийные салки», «Салки с передачей мяча между водящими», «Салки вдвоем», «Салки втроем», «Салки в четверках», «Салки-пятнашки», «Пятнашки с городом», «Колдунчики», «Собачки», «Собачки в квадрате», «Собачки 4 против 2» «Осалить конкретного игрока», «Осаль в цепи последнего», «Штандр регбийным мячом», «Закрой игрока и перехвати передачу», «Пионербол двумя регбийными мячами», «Выполни заданное количество передач», «Ботва», «Регбийные рыбаки и рыбки», «Тэг-регби 3х3 по упрощенным правилам», «Атака города», «Атака города по выбору».

Индивидуальные технические действия:

Техника владения регбийным мячом:

стойки и перемещения;

держания мяча, бег с мячом, розыгрыш мяча, прием мяча, подбор и приземление мяча;

финты;

передвижения с мячом по площадке;

передачи мяча в парах (сбоку, снизу) стоя на месте и в движении;

передачи в колоннах с перемещениями;
передача и ловля высоко летящего мяча;
подбор неподвижного мяча, катящегося мяча.

Тактические взаимодействия:

в парах, в тройках, кресты, забегания, смещения, линия защиты;
тактические действия с учетом игровых амплуа в команде;
быстрые переключения в действиях - от нападения к защите и от защиты к нападению.

Учебные игры в тэг-регби по упрощенным правилам.

Содержание модуля «Тэг-регби» направлено на достижение обучающимися личностных, метапредметных и предметных результатов обучения.

При изучении модуля «Тэг-регби» на уровне начального общего образования у обучающихся будут сформированы следующие личностные результаты:

проявление уважительного отношения к сверстникам, культуры общения и взаимодействия в достижении общих целей при совместной деятельности в процессе занятий физической культурой, игровой и соревновательной деятельности по тэг-регби на принципах доброжелательности и взаимопомощи;

проявление положительных качеств личности и управление своими эмоциями в различных (нестандартных) ситуациях и условиях, умение не создавать конфликтов и находить выходы из спорных ситуаций;

осознание значимости ценностей регби: единство, солидарность, уважение, дисциплина, трудолюбие и упорство в достижении поставленных целей на основе представлений о нравственных нормах, социальной справедливости и свободе;

способность самостоятельного принятия решений и командного игрового взаимодействия;

способность принимать и осваивать социальную роль обучающегося, развитие мотивов учебной деятельности, стремление к познанию и творчеству, эстетическим потребностям;

оказание бескорыстной помощи своим сверстникам, нахождение с ними общего языка и общих интересов;

понимание установки на безопасный, здоровый образ жизни, наличие мотивации к творческому труду, работе на результат, бережному отношению к материальным и духовным ценностям.

При изучении модуля «Тэг-регби» на уровне начального общего образования у обучающихся будут сформированы следующие метапредметные результаты:

восприятие тэг-регби как средства организации здорового образа жизни, профилактики вредных привычек и асоциального поведения;

бережное отношение к собственному здоровью и здоровью окружающих, проявление доброжелательности и отзывчивости к людям, имеющим ограниченные возможности и нарушения

в состоянии здоровья;

добросовестное выполнение учебных заданий, осознанное стремление к освоению новых знаний и умений, качественно повышающих результативность выполнения заданий по тэг-регби;

определение общей цели и путей ее достижения, умение договариваться о распределении функций в учебной, игровой и соревновательной деятельности, по тэг-регби;

умение планировать, контролировать и оценивать учебные действия, собственную деятельность, определять наиболее эффективные способы достижения результата в учебной и игровой деятельности;

способность организации самостоятельной деятельности с учетом требований ее безопасности, сохранности инвентаря и оборудования, организации места занятий.

. При изучении модуля «Тэг-регби» на уровне начального общего образования у обучающихся будут сформированы следующие предметные результаты:

знания истории и развития регби, положительного их влияния на укрепление мира и дружбы между народами;

понимание значения занятий тэг-регби как средства укрепления здоровья, закаливания, воспитания физических качеств человека и профилактики вредных привычек;

способность организовывать самостоятельные занятия по формированию культуры движений, подбирать упражнения различной направленности;

способность вести наблюдения за динамикой показателей физического развития, объективно оценивать их;

способность интересно и доступно излагать знания о физической культуре и тэг-регби, грамотно пользоваться понятийным аппаратом;

способность осуществлять судейство соревнований по тэг-регби, владеть информационными жестами судьи.

способность отбирать физические упражнения по их функциональной направленности, составлять из них индивидуальные комплексы для физической подготовки регбиста;

умение выполнять физические упражнения для развития физических качеств, освоения технических действий в тэг-регби, применять их в игровой и соревновательной деятельности;

приобретение навыков безопасного поведения во время занятий тэг-регби, правил личной гигиены, знание требований к спортивной одежде и обуви, спортивному инвентарю регбиста;

способность проводить самостоятельные занятия по освоению новых двигательных действий и развитию основных физических качеств, контролировать и анализировать эффективность этих занятий.

знание основ организации самостоятельных занятий тэг-регби

со сверстниками, организации и проведения со сверстниками подвижных игр средствами тэг-регби; умение максимально проявлять физические способности (качества) при выполнении тестовых упражнений уровня физической подготовленности в тэг-регби.

Модуль «Плавание».

Пояснительная записка модуля «Плавание».

Модуль «Плавание» (далее – модуль по плаванию, плавание) на уровне начального общего образования разработан для обучающихся 2 - 4 классов с целью оказания методической помощи учителю физической культуры в создании рабочей программы по учебному предмету «Физическая культура» с учётом современных тенденций в системе образования и использования спортивно-ориентированных форм, средств и методов обучения по различным видам спорта.

Плавание является одним из универсальных средств физического воспитания. Занятия плаванием имеют большое оздоровительное, воспитательное и прикладное значение, так как умение плавать является жизненно необходимым навыком каждого человека и гарантирует сохранение жизни, обеспечивает безопасность и предотвращает несчастные случаи при нахождении его в водной среде.

Средства плавания способствуют гармоничному развитию и укреплению здоровья детей младшего школьного возраста, комплексно влияют на органы и системы растущего организма, укрепляя и повышая их функциональный уровень, а также являются важным средством закаливания.

При реализации модуля владение различными способами плавания обеспечивает у обучающихся развитие таких физических качеств, как быстрота, ловкость, гибкость, сила, выносливость.

Систематические занятия плаванием развивают такие черты личности, как целеустремленность, настойчивость, самообладание, решительность, смелость, дисциплинированность, самостоятельность, приобретение эмоционального, психологического комфорта и залога безопасности жизни.

Целью изучения модуля «Плавание» является обучение плаванию как базовому жизненно необходимому навыку, формирование у обучающихся общечеловеческой культуры и социального самоопределения, устойчивой мотивации к сохранению и укреплению собственного здоровья, ведению здорового и безопасного образа жизни через занятия физической культурой и спортом с использованием средств плавания.

Задачами изучения модуля «Плавание» являются:

всестороннее гармоничное развитие детей младшего школьного возраста, увеличение объёма их двигательной активности;

укрепление физического, психологического и социального здоровья обучающихся, развитие основных физических качеств и повышение функциональных возможностей их организма,

обеспечение культуры безопасного поведения средствами плавания;

формирование жизненно важного навыка плавания и умения применять его в различных условиях;

формирование общих представлений о плавании, его возможностях и значении в процессе укрепления здоровья, физическом развитии и физической подготовке обучающихся;

обучение основам техники плавания, безопасному поведению на занятиях в бассейне, отдыхе у воды, в критических ситуациях;

формирование культуры движений, обогащение двигательного опыта средствами плавания с общеразвивающей и корригирующей направленностью;

воспитание общей культуры развития личности обучающегося средствами плавания, в том числе, для самореализации и самоопределения;

развитие положительной мотивации и устойчивого учебно- познавательного интереса к предмету «Физическая культура», удовлетворение индивидуальных потребностей обучающихся в занятиях физической культурой и спортом средствами плавания;

популяризация плавания в общеобразовательных организациях, привлечение обучающихся, проявляющих повышенный интерес и способности к занятиям плаванием в школьные спортивные клубы, секции, к участию в соревнованиях;

выявление, развитие и поддержка одарённых детей в области спорта.

Место и роль модуля «Плавание».

Модуль «Плавание» доступен для освоения всем обучающимся, независимо от уровня их физического развития и гендерных особенностей, и расширяет спектр физкультурно- спортивных направлений в общеобразовательных организациях.

Интеграция модуля по плаванию поможет обучающимся в освоении содержательных компонентов и модулей по легкой атлетике, подвижным и спортивным играм, гимнастике, а также в освоении программ в рамках внеурочной деятельности, дополнительного образования физкультурно- спортивной направленности, деятельности школьных спортивных клубов, подготовке обучающихся к сдаче норм Всероссийского физкультурно- спортивного комплекса «Готов к труду и обороне» (ГТО) и участию в спортивных мероприятиях.

По итогам прохождения модуля по плаванию у обучающихся возможно сформировать общие представления о плавании, навыки плавания и умения применять их в различных условиях, обучить основам техники различных способов плавания, а также безопасному поведению на занятиях в бассейне, на отдыхе у воды и в критических ситуациях.

Модуль «Плавание» может быть реализован в следующих вариантах:

при самостоятельном планировании учителем физической культуры процесса освоения обучающимися учебного материала по плаванию с выбором различных элементов плавания, с учётом возраста и физической подготовленности обучающихся;

в виде целостного последовательного учебного модуля, изучаемого за счёт части учебного плана, формируемой участниками образовательных отношений из перечня, предлагаемого образовательной организацией, включающей, в частности, учебные модули по выбору обучающихся, родителей (законных представителей) несовершеннолетних обучающихся, в том числе предусматривающие удовлетворение различных интересов обучающихся (при организации и проведении уроков физической культуры с 3-х часовой недельной нагрузкой рекомендуемый объём во 2, 3, 4 классах – по 34 часа);

в виде дополнительных часов, выделяемых на спортивно-оздоровительную работу с обучающимися в рамках внеурочной деятельности и (или) за счет посещения обучающимися спортивных секций, школьных спортивных клубов, включая использование учебных модулей по видам спорта (рекомендуемый объём во 2, 3, 4 классах – по 34 часа).

Содержание модуля «Плавание».

1) Знания о плавании.

История развития плавания как вида спорта в мире, в Российской Федерации, в регионе.

Характеристика видов плавания (спортивное плавание, синхронное плавание, водное поло, прыжки в воду).

Характеристика стилей плавания.

Достижения отечественных пловцов на мировых первенствах и Олимпийских играх.

Игры и развлечения на воде.

Словарь терминов и определений по плаванию.

Общие сведения о размерах плавательных бассейнов, организованных местах купания на открытых водоемах, инвентаре и оборудованию для занятий плаванием.

Занятия плаванием как средство укрепления здоровья, закаливания организма человека и развития физических качеств.

Режим дня при занятиях плаванием. Правила личной гигиены во время занятий плаванием.

Правила безопасного поведения при занятиях плаванием в плавательном бассейне (в душе, раздевалке, на воде), на открытых водоемах. Форма одежды для занятий плаванием.

2) Способы самостоятельной деятельности.

Первые внешние признаки утомления во время занятий плаванием, купания. Способы самоконтроля за физической нагрузкой.

Правила личной гигиены, требования к спортивной одежде (плавательной экипировке) для занятий плаванием. Режим дня юного пловца.

Выбор и подготовка места для купания в открытом водоеме.

Правила использования спортивного инвентаря для занятий плаванием.

Подбор и составление комплексов общеразвивающих, специальных и имитационных упражнений для занятий плаванием.

Организация и проведение подвижных игр с элементами плавания во время активного отдыха и каникул.

Тестирование уровня физической подготовленности в плавании.

3) Физическое совершенствование.

Общеразвивающие, специальные и имитационные упражнения на суше.

Упражнения на развитие физических качеств, характерных для плавания.

Подготовительные упражнения для освоения с водой: упражнения для ознакомления с плотностью и сопротивлением воды, погружения в воду с головой, подныривания и открывание глаз в воде, всплывания и лежания на воде, выдохи в воду, скольжения.

Подвижные игры с элементами плавания и развлечения на воде: игры, включающие элемент соревнования и не имеющие сюжета, игры сюжетного характера, командные игры.

Игры: на ознакомление с плотностью и сопротивлением воды, с погружением в воду с головой и открыванием глаз в воде, с всплыванием и лежанием на воде, с выдохами в воду, с прыжками в воде, с мячом.

Общеразвивающие, специальные и имитационные упражнения для начального обучения технике спортивных способов плавания - кроль на груди и кроль на спине, брасс (имитационные упражнения на суше, упражнения в воде с неподвижной опорой, с подвижной опорой, без опоры).

Учебные прыжки в воду.

Старты и повороты (имитационные упражнения на суше, упражнения в воде): упражнения для изучения старта из воды, упражнения для изучения открытого плоского поворота в кроле на груди, на спине, поворота «маятником» в брассе.

Тестовые упражнения по физической подготовленности в плавании. Участие в соревновательной деятельности.

Содержание модуля «Плавание» направлено на достижение обучающимися личностных, метапредметных и предметных результатов обучения.

При изучении модуля «Плавание» на уровне начального общего образования у обучающихся будут сформированы следующие личностные результаты:

проявление чувства гордости за свою Родину, российский народ и историю России через достижения отечественной сборной команды страны на мировых первенствах, Чемпионатах Европы, Олимпийских играх;

проявление уважительного отношения к сверстникам, культуры общения и взаимодействия, нравственного поведения, проявление положительных качеств личности, осознанного и ответственного отношения к собственным поступкам, решение проблем в процессе занятий плаванием;

ценности здорового и безопасного образа жизни, усвоение правил безопасного поведения в

учебной, соревновательной, досуговой деятельности и чрезвычайных ситуациях при занятии плаванием.

При изучении модуля «Плавание» на уровне начального общего образования у обучающихся будут сформированы следующие метапредметные результаты:

умение самостоятельно определять цели и задачи своего обучения средствами плавания, развивать мотивы и интересы своей познавательной деятельности в физкультурно-спортивном направлении;

умение планировать пути достижения целей с учетом наиболее эффективных способов решения задач средствами плавания в учебной, игровой, соревновательной и досуговой деятельности, соотносить двигательные действия с планируемыми результатами в плавании, определять и корректировать способы действий в рамках предложенных условий;

умение владеть основами самоконтроля, самооценки, выявлять, анализировать и находить способы устранения ошибок при выполнении технических приёмов и способов плавания;

умение организовывать совместную деятельность с учителем и сверстниками, работать индивидуально и в группе, формулировать, аргументировать и отстаивать своё мнение, соблюдать нормы информационной избирательности, этики и этикета.

При изучении модуля «Плавание» на уровне начального общего образования у обучающихся будут сформированы следующие предметные результаты:

понимание значения плавания как средства повышения функциональных возможностей основных систем организма и укрепления здоровья человека;

умение преодолевать чувство страха перед водой и быстро осваиваться в водной среде после прыжка и длительного погружения;

умение характеризовать двигательные действия, относящиеся к стилям плавания: брасс, кроль на груди, кроль на спине;

знание правил проведения соревнований по плаванию в учебной, соревновательной и досуговой деятельности;

умение держаться на воде в безопорном положении, лежать на воде в положениях на груди и на спине, правильно дышать, находясь в воде, работать с плавательным инвентарем;

умение подбирать, составлять и осваивать самостоятельно и при участии и помощи родителей простейшие комплексы общеразвивающих, специальных и имитационных упражнений для занятий плаванием;

владение правилами поведения и требованиями безопасности при организации занятий плаванием в плавательном бассейне, на открытых водоемах в различное время года, правилами купания в необорудованных местах;

умение осуществлять самоконтроль за физической нагрузкой в процессе занятий плаванием,

применять средства восстановления организма после физической нагрузки;

умение демонстрировать общеразвивающие специальные и имитационные упражнения на суше для повышения уровня общего физической подготовленности, развития основных физических качеств и предварительной подготовки к освоению упражнений в воде;

участие в соревновательной деятельности внутри школьных этапов различных соревнований, фестивалей, конкурсов по плаванию;

знание и выполнение тестовых упражнений по физической подготовленности в плавании, участие в соревнованиях по плаванию.

Модуль «Хоккей».

Пояснительная записка модуля «Хоккей».

Модуль «Хоккей» (далее – модуль по хоккею, хоккей) на уровне начального общего образования разработан с целью оказания методической помощи учителю физической культуры в создании рабочей программы по учебному предмету «Физическая культура» с учётом современных тенденций в системе образования и использования спортивно-ориентированных форм, средств и методов обучения по различным видам спорта.

Хоккей является эффективным средством физического воспитания и содействует всестороннему физическому, интеллектуальному, нравственному развитию обучающихся, укреплению здоровья, привлечению обучающихся к систематическим занятиям физической культурой и спортом, их личностному и профессиональному самоопределению.

Выполнение сложнокоординационных, технико-тактических действий в хоккее обеспечивает эффективное развитие физических качеств и двигательных навыков.

Средства хоккея формируют у обучающихся чувство патриотизма, нравственные качества (честность, доброжелательность, дисциплинированность, самообладание, терпимость, коллективизм) в сочетании с волевыми качествами (смелость, решительность, инициатива, трудолюбие, настойчивость и целеустремленность, способность управлять своими эмоциями).

Целью изучения модуля «Хоккей» является формирование у обучающихся навыков общечеловеческой культуры и социального самоопределения, устойчивой мотивации к сохранению и укреплению собственного здоровья, ведению здорового и безопасного образа жизни через занятия физической культурой и спортом с использованием средств хоккея.

Задачами изучения модуля «Хоккей» являются:

всестороннее гармоничное развитие детей младшего школьного возраста, увеличение объёма их двигательной активности;

укрепление физического, психологического и социального здоровья обучающихся, развитие основных физических качеств и повышение функциональных возможностей их организма, обеспечение культуры безопасного поведения на занятиях по хоккею;

освоение знаний о физической культуре и спорте в целом, истории развития хоккея в частности;

формирование общих представлений о хоккее, его истории, возможностях и значении в процессе укрепления здоровья, физическом развитии и физической подготовке обучающихся;

формирование образовательного фундамента, основанного как на знаниях и умениях в области физической культуры и спорта, так и на соответствующем культурном уровне развития личности обучающегося, создающем необходимые предпосылки для его самореализации;

формирование культуры движений, обогащение двигательного опыта физическими упражнениями с общеразвивающей и корригирующей направленностью, техническими действиями и приемами вида спорта «хоккей»;

воспитание положительных качеств личности, норм коллективного взаимодействия и сотрудничества в образовательной и соревновательной деятельности;

развитие положительной мотивации и устойчивого учебно-познавательного интереса к предмету «Физическая культура», удовлетворение индивидуальных потребностей, обучающихся в занятиях физической культурой и спортом средствами вида спорта «хоккей»;

популяризация вида спорта «хоккей», привлечение обучающихся, проявляющих повышенный интерес и способности к занятиям хоккеем, в школьные спортивные клубы, секции, к участию в соревнованиях;

выявление, развитие и поддержка одарённых детей в области спорта.

Место и роль модуля «Хоккей».

Модуль «Хоккей» доступен для освоения всем обучающимся, независимо от уровня их физического развития и гендерных особенностей, и расширяет спектр физкультурно-спортивных направлений в общеобразовательных организациях.

Интеграция модуля по хоккею поможет обучающимся в освоении содержательных компонентов и модулей по гимнастике, легкой атлетике, подвижным и спортивным играм, в освоении образовательных программ в рамках внеурочной деятельности, дополнительного образования физкультурно-спортивной направленности, деятельности школьных спортивных клубов, подготовке обучающихся к сдаче норм Всероссийского физкультурно-спортивного комплекса «Готов к труду и обороне» (ГТО) и участию в спортивных соревнованиях.

Модуль «Хоккей» может быть реализован в следующих вариантах:

при самостоятельном планировании учителем физической культуры процесса освоения обучающимися учебного материала по хоккею с выбором различных элементов хоккея, с учётом возраста и физической подготовленности обучающихся;

в виде целостного последовательного учебного модуля, изучаемого за счёт части учебного плана, формируемой участниками образовательных отношений из перечня, предлагаемого образовательной организацией, включающей, в частности, учебные модули по

выбору обучающихся, родителей (законных представителей) несовершеннолетних обучающихся, в том числе предусматривающие удовлетворение различных интересов обучающихся (при организации и проведении уроков физической культуры с 3-х часовой недельной нагрузкой рекомендуемый объём в 1 классе – 33 часа, во 2, 3, 4 классах – по 34 часа);

в виде дополнительных часов, выделяемых на спортивно-оздоровительную работу с обучающимися в рамках внеурочной деятельности и (или) за счет посещения обучающимися спортивных секций, школьных спортивных клубов, включая использование учебных модулей по видам спорта (рекомендуемый объём в 1 классе – 33 часа, во 2, 3, 4 классах – по 34 часа).

Содержание модуля «Хоккей».

1) Знания о хоккее.

История зарождения хоккея. Легендарные отечественные хоккеисты и тренеры.

Достижения отечественной сборной команды страны на чемпионатах мира, Европы, Олимпийских играх

Разновидности хоккея. Правила соревнований по виду спорта «хоккей».

Хоккейный словарь терминов и определений.

Размеры хоккейной ледовой площадки, ее допустимые размеры, инвентарь и оборудование для игры в хоккей.

Состав команды. Функции игроков в команде (форвард (нападающий), защитник, голкипер (вратарь)). Роль капитана команды.

Занятия хоккеем как средство укрепления здоровья, повышения функциональных возможностей основных систем организма и развития физических качеств. Правила подбора физических упражнений хоккеиста.

Комплексы упражнений для воспитания физических качеств хоккеиста. Здоровье формирующие факторы и средства.

Требования безопасности при организации занятий хоккеем. Характерные травмы хоккеистов и мероприятия по их предупреждению.

2) Способы самостоятельной деятельности.

Первые внешние признаки утомления. Способы самоконтроля за физической нагрузкой.

Уход за хоккейным спортивным инвентарем и оборудованием.

Соблюдение личной гигиены, требований к спортивной одежде и обуви для занятий хоккеем.

Составление комплексов различной направленности: утренней гигиенической гимнастики, корригирующей гимнастики с элементами хоккея, дыхательной гимнастики, упражнений для глаз, упражнений формирования осанки и профилактики плоскостопия, упражнений для развития физических качеств, упражнений для укрепления голеностопных суставов.

Составление и проведение комплексов общеразвивающих упражнений.

Подвижные игры и правила их проведения.

Организация и проведение игр специальной направленности с элементами хоккея.

Основы организации самостоятельных занятий хоккеем со сверстниками.

Причины возникновения ошибок при выполнении технических приёмов и способы их устранения.

Тестирование уровня физической подготовленности в хоккее.

3) Физическое совершенствование.

Комплексы общеразвивающих и корригирующих упражнений.

Упражнения, направленные на воспитание физических качеств (быстроты, ловкости, гибкости).

Комплексы специальных упражнений для формирования технических действий хоккеиста, в том числе имитационные упражнения хоккеиста (в зале, на катке).

Разминка, ее роль, назначение, средства. Комплексы специальной разминки перед соревнованиями по хоккею.

Комплексы корригирующей гимнастики с использованием специальных хоккейных упражнений.

Внешние признаки утомления. Средства восстановления организма после физической нагрузки.

Способы индивидуального регулирования физической нагрузки с учетом уровня физического развития и функционального состояния организма.

Подвижные игры с предметами и без, эстафеты с элементами хоккея.

Подвижные игры, игровые задания для формирования умений и навыков игры в хоккей. Эстафеты, направленные на воспитание физических качеств и специальных навыков.

Технические элементы хоккея при передвижении на коньках (бег, повороты, торможения и остановки, старты, прыжки):

передвижение по резиновой и уплотненной снежной дорожке;

основная стойка (посадка) хоккеиста;

скольжение на двух коньках с опорой руками на стул;

скольжение на двух коньках с попеременным отталкиванием левой и правой ногой;

скольжение на левом коньке после толчка правой ногой и наоборот;

бег скользящими, короткими, шагами, спиной вперед, не отрывая коньков ото льда, спиной вперед переступанием ногами;

выпады, глубокие приседания на двух ногах;

падения на колени в движении с последующим быстрым вставанием;

повороты по дуге влево и вправо не отрывая коньков ото льда, по дуге толчками одной (внешней) ноги (переступанием) по дуге переступанием двух ног;

торможение «полуплугом» и «плугом», остановки;

старт с места лицом вперед, из различных положений с последующими ускорениями в заданные направления;

прыжки толчком двумя ногами вперед, в сторону.

Технические элементы владения клюшкой и шайбой (ведение, передачи, броски, удары, остановки, прием). Броски шайбы.

Технические действия вратаря: основная стойка, передвижение, ловля и отбивание шайбы.

Участие в соревновательной деятельности.

Содержание модуля «Хоккей» направлено на достижение обучающимися личностных, метапредметных и предметных результатов обучения.

При изучении модуля «Хоккей» на уровне начального общего образования у обучающихся будут сформированы следующие личностные результаты:

проявление чувства гордости за свою Родину, российский народ и историю России через достижения отечественной сборной команды страны на чемпионатах Европы, мира, Олимпийских играх;

проявление уважительного отношения к сверстникам, культуры общения и взаимодействия, терпимости и толерантности в достижении общих целей при совместной деятельности на принципах доброжелательности и взаимопомощи;

проявление положительных качеств личности и управление своими эмоциями в различных (нестандартных) ситуациях и условиях, умение не создавать конфликтов и находить выходы из спорных ситуаций;

проявление дисциплинированности, трудолюбия и упорства в достижении поставленных целей на основе представлений о нравственных нормах, социальной справедливости и свободе;

способность принимать и осваивать социальную роль обучающегося, развитие мотивов учебной деятельности, стремление к познанию и творчеству, эстетическим потребностям;

оказание бескорыстной помощи своим сверстникам, нахождение с ними общего языка и общих интересов;

понимание установки на безопасный, здоровый образ жизни, наличие мотивации к творческому труду, работе на результат, бережному отношению к материальным и духовным ценностям.

При изучении модуля «Хоккей» на уровне начального общего образования у обучающихся будут сформированы следующие метапредметные результаты:

овладение способностью принимать и сохранять цели и задачи учебной деятельности, поиска средств и способов её осуществления;

умение планировать, контролировать и оценивать учебные действия, собственную деятельность, распределять нагрузку и отдых в процессе ее выполнения, определять наиболее

эффективные способы достижения результата;

умение характеризовать действия и поступки, давать им анализ и объективную оценку на основе освоенных знаний и имеющегося опыта;

понимание причин успеха или неуспеха учебной деятельности и способность конструктивно действовать даже в ситуациях неуспеха;

определение общей цели и путей ее достижения, умение договариваться о распределении функций в учебной, игровой и соревновательной деятельности, адекватная оценка собственного поведения и поведения окружающих;

обеспечение защиты и сохранности природы во время занятий физической культурой и активного отдыха;

способность организации самостоятельной деятельности с учетом требований ее безопасности, сохранности инвентаря и оборудования, организации места занятий;

способность выделять и обосновывать эстетические признаки в физических упражнениях, двигательных действиях, оценивать красоту телосложения и осанки, сравнивать их с эталонными образцами.

При изучении модуля «Хоккей» на уровне начального общего образования у обучающихся будут сформированы следующие предметные результаты:

понимание значения занятий хоккеем как средством укрепления здоровья, закаливания и воспитания физических качеств человека;

знания по истории возникновения игры в хоккей, достижениям отечественной сборной команды страны на чемпионатах мира, Европы, Олимпийских играх;

представление о разновидностях хоккея и основных правилах игры в хоккей с шайбой, составе хоккейной команды, роль капитана команды и функциях игроков в команде (форвард (нападающий), защитник, голкипер (вратарь));

умение характеризовать упражнения и комплексы упражнений: общефизической, корригирующей направленности, подготовительного, специального воздействия для занятий хоккеем, для воспитания физических качеств и двигательных способностей, индивидуальных технических элементов хоккея, методики их выполнения;

приобретение навыков безопасного поведения во время занятий хоккеем, правил личной гигиены, знание требований к спортивной одежде и обуви, спортивному инвентарю для занятий хоккеем;

приобретение навыков систематического наблюдения за своим физическим состоянием, величиной физических нагрузок, показателями физического развития и основных физических качеств;

знание основ организации самостоятельных занятий хоккеем со сверстниками, организации и проведения со сверстниками подвижных игр с элементами хоккея;

выполнение и составление комплексов общеразвивающих и корригирующих упражнений,

упражнений на воспитание быстроты, ловкости, гибкости, упражнений для укрепления голеностопных суставов;

выполнение подготовительных и специальных упражнений хоккеиста в том числе имитационные упражнения хоккеиста (в зале, на катке), технические элементы хоккея в передвижении на коньках: бег, повороты, торможения и остановки, старты, прыжки;

выполнение свободного передвижения на коньках по площадке с использованием различных видов перемещений;

выполнение технических элементов владения клюшкой и шайбой (ведение, передачи, броски, удары, остановки, прием), основные способы держания клюшки (хваты) и простые тактические действия (индивидуальные и групповые), простые технические действия вратаря: основная стойка, передвижение, ловля и отбивание шайбы;

выполнение технического действия (приема) и находить способы устранения ошибок;

участие в учебных играх в уменьшенных составах, на уменьшенной площадке, по упрощенным правилам;

выполнение контрольно-тестовых упражнений по общей и специальной физической подготовке и оценка показателей физической подготовленности;

проявление уважительного отношения к одноклассникам, проявление культуры общения и взаимодействия, терпимости и толерантности в достижении общих целей в учебной и игровой деятельности на занятиях хоккеем.

Модуль «Футбол».

Пояснительная записка модуля «Футбол».

Учебный модуль «Футбол» (далее – модуль по футболу, футбол) на уровне начального общего образования разработан с целью оказания методической помощи учителю физической культуры в создании рабочей программы по учебному предмету «Физическая культура» с учётом современных тенденций в системе образования и использования спортивно-ориентированных форм, средств и методов обучения по различным видам спорта.

Футбол – самая популярная и доступная игра, которая является эффективным средством физического воспитания, содействует всестороннему физическому, интеллектуальному, нравственному развитию обучающихся, укреплению здоровья, привлечению школьников к систематическим занятиям физической культурой и спортом, их личностному и профессиональному самоопределению.

Футбол позволяет обучающимся понимать принципы взаимовыручки, проявлять волю, терпение и развивать чувство ответственности. В процессе игры формируется командный дух, познаются основы взаимодействия друг с другом. Футбол – командная игра, в которой каждому члену команды надо уметь выстраивать отношения с другими игроками. Психологический климат в команде играет определяющую роль и оказывает серьезное влияние на результат. Футбол дает возможность выработать коммуникативные навыки, развить чувство сплочённости и желание

находить общий язык с партнером, а также решать конфликтные ситуации.

Систематические занятия футболом оказывают на организм обучающихся всестороннее влияние: повышают общий объем двигательной активности, совершенствуют функциональную деятельность организма, обеспечивая правильное физическое развитие.

Модуль «Футбол» рассматривается как средство физической подготовки, освоения технической и тактической стороны игры как для мальчиков, так и для девочек, повышает умственную работоспособность, снижает заболеваемость и утомление у обучающихся, возникающее в ходе учебных занятий.

Целями изучения модуля «Футбол» являются: формирование у обучающихся навыков общечеловеческой культуры и социального самоопределения, устойчивой мотивации к сохранению и укреплению собственного здоровья, ведению здорового образа жизни через занятия физической культурой и спортом с использованием средств вида спорта «футбол».

Задачами изучения модуля «Футбол» являются:

всестороннее гармоничное развитие детей, увеличение объёма их двигательной активности; формирование общих представлений о виде спорта «футбол», его возможностях и значении в процессе укрепления здоровья, физическом развитии и физической подготовке обучающихся;

развитие основных физических качеств и повышение функциональных возможностей организма обучающихся, укрепление их физического, нравственного, психологического и социального здоровья, обеспечение культуры безопасного поведения средствами футбола;

ознакомление и обучение физическим упражнениям общеразвивающей и корригирующей направленности посредством освоения технических действий в футболе;

ознакомление и освоение знаний об истории и развитии футбола, основных понятиях и современных представлениях о футболе, его возможностях и значениях в процессе развития и укрепления здоровья, физическом развитии обучающихся;

ознакомление и обучение двигательным умениям и навыкам, техническим действиям в футболе в образовательной деятельности, физкультурно-оздоровительной деятельности и при организации самостоятельных занятий по футболу;

воспитание социально значимых качеств личности, норм коллективного взаимодействия и сотрудничества в игровой деятельности средствами футбола;

удовлетворение индивидуальных потребностей обучающихся в занятиях физической культурой и спортом средствами футбола;

популяризация футбола среди подрастающего поколения, привлечение обучающихся, проявляющих повышенный интерес и способность к занятиям футболом, в школьные спортивные клубы, футбольные секции и к участию в соревнованиях;

выявление, развитие и поддержка одарённых детей в области спорта.

Место и роль модуля «Футбол».

Модуль «Футбол» доступен для освоения всем обучающимся, независимо от уровня их физического развития и гендерных особенностей, и расширяет спектр физкультурно-спортивных направлений в общеобразовательных организациях. Расширяет и дополняет компетенции обучающихся, полученные в результате обучения и формирования новых двигательных действий средствами футбола, их использования в прикладных целях для увеличения объема двигательной активности и оздоровления в повседневной жизни.

Интеграция модуля по футболу поможет обучающимся в освоении содержательных компонентов и модулей по легкой атлетике, подвижным и спортивным играм, гимнастике, а также в освоении программ в рамках внеурочной деятельности, дополнительного образования, деятельности школьных спортивных клубов, подготовке обучающихся к выполнению норм Всероссийского физкультурно-спортивного комплекса «Готов к труду и обороне» (ГТО) и участию в спортивных мероприятиях.

Учебный модуль «Футбол» может быть реализован в следующих вариантах:

при самостоятельном планировании учителем физической культуры процесса освоения обучающимися учебного материала по футболу с выбором различных элементов футбола, с учётом возраста и физической подготовленности обучающихся (с соответствующей дозировкой и интенсивностью);

в виде целостного последовательного учебного модуля, изучаемого за счёт части учебного плана, формируемой участниками образовательных отношений из перечня, предлагаемого образовательной организацией, включающей, в частности, учебные модули по выбору обучающихся, родителей (законных представителей) несовершеннолетних обучающихся, в том числе предусматривающие удовлетворение различных интересов обучающихся (при организации и проведении уроков физической культуры с 3-х часовой недельной нагрузкой рекомендуемый объём в 1 классе – 33 часа, во 2, 3, 4 классах – по 34 часа);

в виде дополнительных часов, выделяемых на спортивно-оздоровительную работу с обучающимися в рамках внеурочной деятельности, деятельности школьных спортивных клубов (рекомендуемый объём в 1 классе – 33 часа, во 2, 3, 4 классах – по 34 часа).

Содержание модуля «Футбол».

1) Знания о футболе.

История зарождения футбола, как вида спорта, в мире и в Российской Федерации.

Легендарные отечественные и зарубежные игроки, тренеры.

Достижения сборных команд страны по футболу на чемпионатах Европы, мира и Олимпийских играх.

Футбольный словарь терминов и определений. Спортивные дисциплины вида спорта «Футбол».

Состав футбольной команды, функции игроков в команде, роль капитана команды.

Правила безопасности и культура поведения во время посещений соревнований по футболу,

правила поведения во время занятий футболом.

Футбол, как средство укрепления здоровья, закаливания и развития физических качеств.

Правила личной гигиены во время занятий футболом. Требование к спортивной одежде и обуви, спортивному инвентарю.

2) Способы самостоятельной деятельности.

Соблюдение личной гигиены, требований к спортивной одежде и обуви для занятий футболом.

Первые внешние признаки утомления. Способы самоконтроля за физической нагрузкой, соблюдение питьевого режима.

Уход за спортивным инвентарем и оборудованием при занятиях футболом. Основы организации самостоятельных занятий футболом.

Организация и проведение подвижных игр с элементами футбола со сверстниками в активной досуговой деятельности.

Составление комплексов различной направленности: утренней, корригирующей и дыхательной гимнастики, упражнений для профилактики плоскостопия и развития физических качеств.

Причины возникновения ошибок при выполнении технических приёмов и способы их устранения.

Тестирование уровня физической и технической подготовленности в футболе.

3) Физическое совершенствование.

Комплексы общеразвивающих и корригирующих упражнений с мячом и без мяча. Техника передвижения и специально-беговые упражнения.

Комплексы специальных упражнений для развития физических качеств, технических приемов и упражнений на частоту движений ног.

Подвижные игры без мячей и с мячами. Подвижные игры и эстафеты специальной направленности с элементами футбола.

Индивидуальные технические действия с мячом:

ведение мяча ногой – внутренней частью подъема, внешней частью подъема, средней частью подъема, внутренней стороной стопы;

развороты с мячом – подошвой, внешней стороной стопы, внутренней стороной стопы;

удары по мячу ногой – внутренней стороной стопы, средней частью подъема, внутренней частью подъема;

остановка мяча ногой – подошвой, внутренней стороной стопы;

обманные движения («финты») – «остановка» мяча ногой, «уход» в сторону.

Игровые упражнения в парах, в тройках и тактические действия (в процессе учебной игры и соревновательной деятельности). Игра в футбол по упрощенным правилам.

Учебные игры, участие в фестивалях и соревновательных по футболу.

Тестовые упражнения по физической и технической подготовленности обучающихся в футболе.

Содержание учебного модуля «Футбол» направлено на достижение обучающимися личностных, метапредметных и предметных результатов обучения.

При изучении учебного модуля «Футбол» на уровне начального общего образования у обучающихся будут сформированы следующие личностные результаты:

проявление патриотизма, чувства гордости, уважения к Отечеству через знания истории о достижениях сборных команд страны по футболу на чемпионатах мира, Европы и Олимпийских играх и современного состояния развития футбола в Российской Федерации;

проявление уважительного отношения к сверстникам, культуры общения и взаимодействия, терпимости и толерантности в достижении общих целей при совместной деятельности на принципах доброжелательности и взаимопомощи, умение не создавать конфликтов и находить выходы из спорных ситуаций;

проявление положительных качеств личности и управление своими эмоциями в различных (нестандартных) ситуациях, дисциплинированности, трудолюбия и упорства в достижении поставленных целей;

понимание установки на безопасный, здоровый образ жизни, наличие мотивации к творческому труду, работе на результат, бережному отношению к материальным и духовным ценностям;

проявление осознанного и ответственного отношения к собственным поступкам, моральной компетентности в решении проблем в процессе занятий физической культурой, игровой и соревновательной деятельности по футболу.

При изучении учебного модуля «Футбол» на уровне начального общего образования у обучающихся будут сформированы следующие метапредметные результаты:

формирование способности понимать цели и задачи учебной деятельности, поиска средств и способов её осуществления;

умение планировать пути достижения целей с учетом наиболее эффективных способов решения задач средствами футбола в учебной, игровой, соревновательной и досуговой деятельности, соотносить двигательные действия с планируемыми результатами в футболе, определять и корректировать способы действий в рамках предложенных условий;

умение владеть основами самоконтроля, самооценки, выявлять, анализировать и находить способы устранения ошибок при выполнении технических приёмов футбола;

умение организовывать совместную деятельность с учителем и сверстниками, работать индивидуально и в группе.

При изучении учебного модуля «Футбол» на уровне начального общего образования у обучающихся будут сформированы следующие предметные результаты:

понимание о роли и значении занятий футболом, как средством укрепления здоровья,

закаливания, развития физических качеств человека;

соблюдение правил личной гигиены, безопасного поведения во время занятий футболом и посещений соревнований по футболу, требования к спортивной одежде и обуви, спортивному инвентарю для занятий футболом;

формирование навыков систематического наблюдения за своим физическим состоянием, показателями физического развития и основных физических качеств;

организация самостоятельных занятий футболом, подвижных игры специальной направленности с элементами футбола со сверстниками;

выполнение комплексов общеразвивающих и корригирующих упражнений, упражнений на развитие быстроты, ловкости, гибкости, специальных упражнений для формирования технических действий футболиста;

выполнение различных видов передвижений: бег, прыжки, остановки, повороты с изменением скорости, темпа и дистанции в учебной, игровой и соревновательной деятельности;

выполнение индивидуальных технических приемов владения мячом: ведение, развороты, удары по мячу ногой, остановка и (или) прием мяча, обманные движения («финты»);

выполнение тактических комбинаций: в парах, в тройках и тактических действия (в процессе учебной игры и соревновательной деятельности);

выполнение контрольно-тестовых упражнений по общей и специальной физической подготовленности, технической подготовки обучающихся;

умение излагать правила и условия подвижных игр, игровых заданий, эстафет;

участие в учебных играх и фестивалях в уменьшенных составах, на уменьшенной площадке, по упрощенным правилам;

участие в соревновательной деятельности на внутришкольном, районном, муниципальном, городском, региональном, всероссийском уровнях;

проявление волевых, социальных качеств личности, организованности, ответственности в учебной, игровой и соревновательной деятельности;

проявление уважительных отношение к одноклассникам, культуры общения и взаимодействия, терпимости и толерантности в достижении общих целей в учебной и игровой деятельности на занятиях футболом.

Модуль «Фитнес-аэробика».

Пояснительная записка модуля «Фитнес-аэробика».

Модуль «Фитнес-аэробика» (далее – модуль по фитнес-аэробике) на уровне начального общего образования разработан с целью оказания методической помощи учителю физической культуры в создании рабочей программы по учебному предмету «Физическая культура» с учётом современных тенденций в системе образования и использования спортивно-ориентированных форм, средств и методов обучения.

Фитнес-аэробика является эффективным средством развития массового спорта и пропаганды

здорового образа жизни подрастающего поколения. В сочетании с другими видами физических упражнений фитнес-аэробика и ее элементы могут эффективно использоваться в различных формах физического воспитания обучающихся, в том числе рекреативной и кондиционной направленности. Занятия фитнесом соединяют элементы хореографии, гимнастики, танцевальных занятий, двигательную активность аэробного характера, оздоровительные виды гимнастики различной направленности.

Применение в общеобразовательной организации методик фитнес-аэробики гарантирует обучающимся правильное развитие функциональных систем организма, правильную осанку, легкую походку, является отличной профилактикой сколиоза и плоскостопия, формирует у обучающихся коммуникативные навыки, морально-волевые качества, закладывает основы культуры здорового образа жизни.

Целью изучения модуля «Фитнес-аэробика» является формирование у обучающихся устойчивой мотивации к сохранению и укреплению собственного здоровья и самоопределения с использованием средств фитнес-аэробики.

Задачами изучения модуля «Фитнес-аэробика» являются:

всестороннее гармоничное развитие детей, увеличение объёма их двигательной активности; освоение знаний о физической культуре и спорте в целом, истории развития фитнес-аэробики в частности;

формирование культуры движений, обогащение двигательного опыта физическими упражнениями с общеразвивающей и корригирующей направленностью, техническими действиями и приемами различных видов фитнес-аэробики;

воспитание положительных качеств личности, норм коллективного взаимодействия и сотрудничества средствами фитнес-аэробики;

популяризация вида спорта «фитнес-аэробика» среди детей и вовлечение большого количества обучающихся в занятия фитнес-аэробикой;

способствование развитию у обучающихся творческих способностей;

развитие положительной мотивации и устойчивого учебно-познавательного интереса к предмету «Физическая культура», удовлетворение индивидуальных потребностей обучающихся в занятиях физической культурой и спортом;

выявление, развитие и поддержка одарённых детей в области спорта.

Место и роль модуля «Фитнес-аэробика».

Модуль «Фитнес-аэробика» доступен для освоения всем обучающимся, независимо от уровня их физического развития и гендерных особенностей и расширяет спектр физкультурно-спортивных направлений в общеобразовательных организациях.

Специфика модуля по фитнес-аэробике сочетается практически со всеми базовыми видами спорта, входящими в учебный предмет «Физическая культура» в общеобразовательной организации (легкая атлетика, гимнастика,

спортивные игры).

Интеграция модуля по фитнес-аэробике поможет обучающимся в освоении образовательных программ в рамках внеурочной деятельности, дополнительного образования, деятельности школьных спортивных клубов, подготовке обучающихся к сдаче норм Всероссийского физкультурно-спортивного комплекса «Готов к труду и обороне» (ГТО) и участия в спортивных соревнованиях.

Модуль «Фитнес-аэробика» может быть реализован в следующих вариантах:

при самостоятельном планировании учителем физической культуры процесса освоения обучающимися учебного материала по фитнес-аэробике с выбором различных элементов в фитнес-аэробике, с учётом возраста и физической подготовленности обучающихся;

в виде целостного последовательного учебного модуля, изучаемого за счёт части учебного плана, формируемой участниками образовательных отношений из перечня, предлагаемого образовательной организацией, включающей, в частности, учебные модули по выбору обучающихся, родителей (законных представителей) несовершеннолетних обучающихся, в том числе предусматривающие удовлетворение различных интересов обучающихся (при организации и проведении уроков физической культуры с 3-х часовой недельной нагрузкой рекомендуемый объём в 1 классе - 33 часа, во 2, 3, 4 классах по 34 часа);

в виде дополнительных часов, выделяемых на спортивно-оздоровительную работу с обучающимися в рамках внеурочной деятельности, деятельности школьных спортивных клубов, включая использование учебных модулей по видам спорта (рекомендуемый объём в 1 классе - 33 часа, во 2, 3, 4 классах по 34 часа).

Содержание модуля «Фитнес-аэробика».

1) Знания о фитнес-аэробике.

История развития фитнеса и фитнес-аэробики (как молодого вида спорта) в России.

Классификация видов фитнес-аэробики, современные тенденции её развития.

Требования безопасности при организации занятий фитнес-аэробикой в хореографическом зале. Воспитание морально-волевых качеств во время занятий фитнес-аэробикой.

2) Способы самостоятельной деятельности.

Выбор одежды и обуви для занятий фитнес-аэробикой.

Подбор упражнений фитнес-аэробики, определение последовательности их выполнения.

Правила личной гигиены, требования к спортивной одежде для занятий фитнес-аэробикой.

Правила использования спортивного инвентаря для занятий фитнес-аэробикой.

Тестирование уровня физической подготовленности обучающихся в фитнес-аэробике.

3) Физическое совершенствование.

Комплексы общеразвивающих и корригирующих упражнений.

Комплексы упражнений для развития физических качеств (гибкости, силы, выносливости, быстроты и скоростных способностей).

Изучение техники двигательных действий (элементов) фитнес-аэробики, акробатических упражнений, изученные на уровне начального общего образования.

Классическая аэробика:

базовые элементы низкой интенсивности (Low impact), простейшие шаги и соединения шагов, базовые элементы без смены лидирующей ноги (унилатеральные);

базовые элементы со сменой лидирующей ноги (билатеральные);

сочетание маршевых и синкопированных элементов;

сочетание маршевых и лифтовых элементов;

основные движения руками;

выполнение упражнений без музыкального сопровождения и с ним;

выполнение комбинации классической аэробики.

Степ-аэробика:

базовые элементы без смены лидирующей ноги (унилатеральные);

сочетание маршевых и синкопированных элементов;

сочетание маршевых и лифтовых элементов;

движения руками;

выполнение упражнений и комплексов степ-аэробики с музыкальным сопровождением и без него;

Хореографическая и музыкальная подготовка.

Хореографическая подготовка (базовые упражнения классического экзерсиса), воспитание эмоциональности и красоты движений, воспитание музыкального слуха, чувства ритма, понимания взаимосвязи музыки и движений. Основы музыкальной грамоты. Музыкальный размер. Понятие «Музыкальный квадрат».

Содержание модуля «Фитнес-аэробика» направлено на достижение обучающимися личностных, метапредметных и предметных результатов обучения.

При изучении модуля «Фитнес-аэробика» на уровне начального общего образования у обучающихся будут сформированы следующие личностные результаты:

воспитание патриотизма, уважения к Отечеству через знание истории и современного состояния развития фитнес-аэробики, включая региональный, всероссийский и международный уровни;

проявление уважительного отношения к сверстникам, культуры общения и взаимодействия, терпимости и толерантности в достижении общих целей при совместной деятельности (учебной, тренировочной, досуговой, игровой и соревновательной) на принципах доброжелательности и взаимопомощи;

проявление готовности к саморазвитию, самообразованию и самовоспитанию, мотивации к

осознанному выбору индивидуальной траектории образования средствами фитнес-аэробики;

проявление положительных качеств личности и управление своими эмоциями в различных (нестандартных) ситуациях и условиях, умение не создавать конфликтов и находить выходы из спорных ситуаций;

реализация ценностей здорового и безопасного образа жизни, потребности в физическом самосовершенствовании, занятиях спортивно-оздоровительной деятельностью;

проявление осознанного и ответственного отношения к собственным поступкам, моральной компетентности в решении проблем в процессе занятий физической культурой, игровой и соревновательной деятельности по фитнес-аэробике;

проявление дисциплинированности, трудолюбия и упорства в достижении поставленных целей на основе представлений о нравственных нормах, социальной справедливости и свободе;

готовность соблюдать правила индивидуального и коллективного безопасного поведения в учебной, соревновательной, досуговой деятельности и чрезвычайных ситуациях;

проявление положительных качеств личности и управление своими эмоциями в различных ситуациях и условиях, способность к самостоятельной, творческой и ответственной деятельности средствами фитнес-аэробики.

При изучении модуля «Фитнес-аэробики» на уровне начального общего образования у обучающихся будут сформированы следующие метапредметные результаты:

умение самостоятельно определять цели и задачи своего обучения средствами фитнес-аэробики, развивать мотивы и интересы своей познавательной деятельности в физкультурно-спортивном направлении;

умения контролировать и оценивать учебные действия, собственную деятельность, распределять нагрузку и отдых в процессе ее выполнения;

умение вести дискуссию, обсуждать содержание и результаты совместной деятельности, формулировать, аргументировать и отстаивать своё мнение;

организация самостоятельной деятельности с учетом требований ее безопасности, сохранности инвентаря и оборудования, организации места занятий по фитнес-аэробике;

способность выделять и обосновывать эстетические признаки в физических упражнениях, двигательных действиях, оценивать красоту телосложения и осанки.

При изучении модуля «Фитнес-аэробика» на уровне начального общего образования у обучающихся будут сформированы следующие предметные результаты:

знания истории развития фитнес-аэробики в мире и России;

представления о роли и значении занятий фитнес-аэробикой как средства укрепления здоровья, закаливания и развития физических качеств человека;

навыки безопасного поведения во время занятий фитнес-аэробикой, посещений соревнований по фитнес-аэробике, правил личной гигиены, требований к спортивной одежде и обуви, спортивному инвентарю для занятий фитнес-аэробикой;

навыки систематического наблюдения за своим физическим состоянием, величиной физических нагрузок, показателями физического развития и основных физических качеств;

способность анализировать технику выполнения упражнений фитнес-аэробики и находить способы устранения ошибок;

выполнение базовых элементов классической и степ-аэробики низкой и высокой интенсивности со сменой (и без смены) лидирующей ноги;

знание последовательности выполнения упражнений фитнес-аэробики;

умение сочетать маршевые и лифтовые элементы, основные движения при составлении комплекса фитнес-аэробики;

умение выполнять комплексы на 8–16–32 счета из различных видов фитнес-аэробики с предметами и без, с музыкальным сопровождением и без него;

знание основ музыкальных знаний грамоты (понятия: музыкальный квадрат, музыкальная фраза), формирование чувства ритма, понимание взаимосвязи музыки и движений;

владение терминологией из основных видов фитнес-аэробики и конкретные разучиваемые простые упражнения этих видов, их функциональный смысл и направленность действий.

Модуль «Спортивная борьба».

Пояснительная записка модуля «Спортивная борьба».

Модуль «Спортивная борьба» (далее – модуль по спортивной борьбе, спортивная борьба) на уровне начального образования разработан с целью оказания методической помощи учителю физической культуры в создании рабочей программы по учебному предмету «Физическая культура» с учётом современных тенденций в системе образования и использования спортивно-ориентированных форм, средств и методов обучения по различным видам спорта.

Спортивная борьба является эффективным средством физического воспитания и содействует всестороннему физическому, интеллектуальному, нравственному развитию обучающихся, укреплению здоровья, привлечению школьников к систематическим занятиям физической культурой и спортом, их личностному и профессиональному самоопределению.

Спортивная борьба представляет собой целостную систему физического воспитания и включает всё многообразие двигательных действий свойственных биомеханическими возможностям организма человека с использованием в учебном процессе всего арсенала физических упражнений различной направленности, что обеспечивает эффективное развитие физических качеств и двигательных навыков.

Целью изучения модуля «Спортивная борьба» является формирование у обучающихся навыков общечеловеческой культуры и социального самоопределения, устойчивой мотивации к сохранению и укреплению собственного здоровья, ведению здорового и безопасного образа жизни через занятия физической культурой и спортом с использованием средств вида спорта «спортивная

борьба».

Задачами изучения модуля «Спортивная борьба» являются:

всестороннее гармоничное развитие детей, увеличение объёма их двигательной активности;
формирование общих представлений о виде спорта «спортивная борьба», его возможностях и значении в процессе укрепления здоровья, физическом развитии и физической подготовке обучающихся;

развитие основных физических качеств и повышение функциональных возможностей их организма, обеспечение культуры безопасного поведения на занятиях по спортивной борьбе;

формирование образовательного и культурного фундамента у обучающегося средствами спортивной борьбы, и создание необходимых предпосылок для его самореализации;

формирование культуры движений, обогащение двигательного опыта физическими упражнениями, имеющими общеразвивающую и корригирующую направленность, техническими действиями и приёмами вида спорта «спортивная борьба»;

воспитание положительных качеств личности, норм коллективного взаимодействия и сотрудничества в образовательной и соревновательной деятельности;

развитие положительной мотивации и устойчивого учебно-познавательного интереса к предмету «Физическая культура», удовлетворение индивидуальных потребностей обучающихся в занятиях физической культурой и спортом средствами спортивной борьбы;

популяризация спортивной борьбы среди подрастающего поколения, привлечение обучающихся, проявляющих повышенный интерес и способности к занятиям спортивной борьбой, в школьные спортивные клубы, секции, к участию в соревнованиях;

выявление, развитие и поддержка одарённых детей в области спорта.

Место и роль модуля «Спортивная борьба».

Модуль «Спортивная борьба» доступен для освоения всем обучающимся, независимо от уровня их физического развития и гендерных особенностей и расширяет спектр физкультурно-спортивных направлений в общеобразовательных организациях.

Специфика модуля по спортивной борьбе сочетается практически со всеми базовыми видами спорта, входящими в учебный предмет «Физическая культура» в общеобразовательной организации (легкая атлетика, гимнастика, спортивные игры).

Интеграция модуля по спортивной борьбе поможет обучающимся в освоении образовательных программ в рамках внеурочной деятельности, дополнительного образования, деятельности школьных спортивных клубов, подготовке обучающихся к сдаче норм Всероссийского физкультурно-спортивного комплекса «Готов к труду и обороне» (ГТО) и участию в спортивных соревнованиях.

Модуль «Спортивная борьба» может быть реализован в следующих вариантах:

при самостоятельном планировании учителем физической культуры процесса освоения

обучающимися учебного материала по спортивной борьбе с выбором различных элементов борьбы, с учётом возраста и физической подготовленности обучающихся;

в виде целостного последовательного учебного модуля, изучаемого за счёт части учебного плана, формируемой участниками образовательных отношений из перечня, предлагаемого образовательной организацией, включающей, в частности, учебные модули по выбору обучающихся, родителей (законных представителей) несовершеннолетних обучающихся, в том числе предусматривающие удовлетворение различных интересов обучающихся (при организации и проведении уроков физической культуры с 3-х часовой недельной нагрузкой рекомендуемый объём в 1 классе - 33 часа, во 2, 3, 4 классах по 34 часа);

в виде дополнительных часов, выделяемых на спортивно-оздоровительную работу с обучающимися в рамках внеурочной деятельности и (или) за счёт посещения обучающимися спортивных секций, школьных спортивных клубов, включая использование учебных модулей по видам спорта (рекомендуемый объём в 1 классе - 33 часа, во 2, 3, 4 классах по 34 часа).

Содержание модуля «Спортивная борьба».

1) Знания о спортивной борьбе.

История зарождения и развития спортивной борьбы. Известные отечественные борцы и тренеры. Достижения отечественной сборной команды страны на мировых чемпионатах и первенствах и российских клубов на европейской спортивной арене.

Разновидности спортивной борьбы (вольная, греко-римская, женская вольная).

Размеры борцовского ковра, его допустимые размеры, инвентарь и оборудование для занятий спортивной борьбой. Весовые категории.

Основные правила соревнований по спортивной борьбе (вольная, греко-римская). Судейская коллегия, обслуживающая соревнования по спортивной борьбе. Жесты судьи.

Словарь терминов и определений по спортивной борьбе.

Спортивная борьба как средство укрепления здоровья, закаливания и развития физических качеств.

Правила безопасного поведения во время занятий спортивной борьбой. Режим дня при занятиях борьбой. Правила личной гигиены во время занятий спортивной борьбой.

2) Способы самостоятельной деятельности.

Внешние признаки утомления. Способы самоконтроля за физической нагрузкой.

Уход за спортивным инвентарем и оборудованием для занятий спортивной борьбой.

Соблюдение личной гигиены, требований к спортивной одежде и обуви для занятий спортивной борьбой.

Составление и проведение комплексов общеразвивающих упражнений.

Подвижные игры, игры с элементами единоборств и правила их проведения.

Составление комплексов различной направленности: утренней гигиенической гимнастики, корригирующей гимнастики с элементами спортивной борьбы, дыхательной гимнастики,

упражнений для глаз, упражнений формирования осанки и профилактики плоскостопия, упражнений для развития физических качеств, упражнений для укрепления голеностопных суставов.

Основы организации самостоятельных занятий спортивной борьбой со сверстниками.

Организация и проведение игр специальной направленности с элементами спортивной борьбы.

Причины возникновения ошибок при выполнении технических приёмов и способы их устранения.

Основы анализа собственной деятельности, игр с элементами борьбы, игры своей команды и игры команды соперников.

Контрольно-тестовые упражнения по общей и специальной физической подготовке.

3) Физическое совершенствование.

Комплексы общеразвивающих и корригирующих упражнений.

Упражнения на развитие физических качеств (быстроты, ловкости, гибкости).

Комплексы специальных упражнений для формирования технических действий борца.

Разминка, её роль, назначение, средства. Комплексы специальной разминки перед соревнованиями по спортивной борьбе. Комплексы корригирующей гимнастики с использованием специальных упражнений из арсенала спортивной борьбы.

Внешние признаки утомления. Средства восстановления организма после физической нагрузки.

Способы индивидуального регулирования физической нагрузки.

Подвижные игры и игры с элементами борьбы с предметами и без, эстафеты с элементами спортивной борьбы. Эстафеты на развитие физических и специальных качеств.

Техника перемещения борца (различные способы перемещения: бег, ходьба, остановки, повороты, прыжки), понятия и характеристика технических действий в стойке и в партере, защит и контрприёмов, их названия и техника выполнения. Характеристика способов тактической подготовки в спортивной борьбе, её компоненты и разновидности.

Учебные поединки (борьба лёжа, борьба в партере, борьба на коленях).

Игры с элементами единоборств, технико-тактической подготовка борца. Участие в соревновательной деятельности.

Содержание модуля «Спортивная борьба» направлено на достижение обучающимися личностных, метапредметных и предметных результатов обучения.

При изучении модуля «Спортивная борьба» на уровне начального общего образования у обучающихся будут сформированы следующие личностные результаты:

проявление чувства гордости за свою Родину, российский народ и историю России через достижения российских борцов и национальной сборной команды страны по спортивной борьбе;

проявление уважительного отношения к сверстникам, культуры общения и взаимодействия, терпимости и толерантности в достижении общих целей при совместной деятельности (учебной, тренировочной, досуговой, игровой и соревновательной) на принципах доброжелательности и взаимопомощи;

проявление готовности к саморазвитию, самообразованию и самовоспитанию, мотивации к осознанному выбору индивидуальной траектории образования средствами спортивной борьбы;

проявление положительных качеств личности и управление своими эмоциями в различных (нестандартных) ситуациях и условиях, умение не создавать конфликтов и находить выходы из спорных ситуаций;

реализация ценностей здорового и безопасного образа жизни, потребности в физическом самосовершенствовании, занятиях спортивно-оздоровительной деятельностью;

проявление осознанного и ответственного отношения к собственным поступкам, моральной компетентности в решении проблем в процессе занятий физической культурой, игровой и соревновательной деятельности по спортивной борьбе;

проявление дисциплинированности, трудолюбия и упорства в достижении поставленных целей на основе представлений о нравственных нормах, социальной справедливости и свободе;

соблюдение правил индивидуального и коллективного безопасного поведения в учебной, соревновательной, досуговой деятельности и чрезвычайных ситуациях;

проявление положительных качеств личности и управление своими эмоциями в различных ситуациях и условиях, способность к самостоятельной, творческой и ответственной деятельности средствами спортивной борьбы.

При изучении модуля «Спортивная борьба» на уровне начального общего образования у обучающихся будут сформированы следующие метапредметные результаты:

овладение способностью принимать и сохранять цели и задачи учебной деятельности, поиска средств и способов её осуществления;

умение планировать, контролировать и оценивать учебные действия, собственную деятельность, распределять нагрузку и отдых в процессе ее выполнения, определять наиболее эффективные способы достижения результата;

умение характеризовать действия и поступки, давать им анализ и объективную оценку на основе освоенных знаний и имеющегося опыта;

понимание причин успеха или неуспеха учебной деятельности и способность конструктивно действовать даже в ситуациях неуспеха;

определение общей цели и путей её достижения, умение договариваться о распределении функций в учебной, игровой и соревновательной деятельности, адекватная оценка собственного поведения и поведения окружающих;

обеспечение защиты и сохранности природы во время активного отдыха и занятий физической культурой;

организация самостоятельной деятельности с учётом требований её безопасности, сохранности инвентаря и оборудования, организации места занятий;

способность выделять и обосновывать эстетические признаки в физических упражнениях, двигательных действиях, оценивать красоту телосложения и осанки, сравнивать их с эталонными образцами;

владение основами самоконтроля, самооценки, принятия решений и осуществления осознанного выбора в учебной и познавательной деятельности.

При изучении модуля «Спортивная борьба» на уровне начального общего образования у обучающихся будут сформированы следующие предметные результаты:

понимание значения занятий спортивной борьбой как средством укрепления здоровья, закаливания и развития физических качеств человека;

сформированность знаний по истории возникновения спортивной борьбы в мире и в Российской Федерации;

представление о разновидностях спортивной борьбы и основных правилах ведения поединков, борцовской терминологии, весовых категориях;

сформированность навыков безопасного поведения во время занятий спортивной борьбой, правил личной гигиены, требований к спортивной одежде и обуви, спортивному инвентарю для занятий борьбой;

сформированность навыка систематического наблюдения за своим физическим состоянием, величиной физических нагрузок, показателями физического развития и основных физических качеств;

сформированность основ организации самостоятельных занятий спортивной борьбой со сверстниками, организация и проведение со сверстниками подвижных игр с элементами единоборств, выполнения упражнений специальной направленности из арсенала спортивной борьбы;

умение составлять и выполнять комплексы общеразвивающих и корригирующих упражнений, упражнений на развитие быстроты, ловкости, гибкости, специальных упражнений для формирования технических действий борца, методики их выполнения;

способность выполнять различные виды передвижений и двигательных действий: бег, прыжки, остановки, повороты с изменением скорости, темпа и дистанции, лазания и метания в учебной, игровой и соревновательной деятельности, а также акробатические элементы: перекаты, различные виды кувырков, перевороты боком, перевороты разгибом и другие элементы.

специальные упражнения из арсенала спортивной борьбы: борцовский и гимнастический мост, передвижения на мосту, забеги на борцовском мосту, перевороты и другие упражнения.

способность выполнять индивидуальные технические элементы (приёмы) базовой техники в партере и полустойке;

способность анализировать выполнение технического действия (приёма) и находить способы устранения ошибок;

участие в учебных поединках по упрощенным правилам;

умение выполнять контрольно-тестовых упражнений по общей и специальной физической подготовке и оценивать показатели физической подготовленности;

умение демонстрировать во время учебной и игровой деятельности волевые, социальные качества личности, организованность, ответственность;

способность проявлять: уважительное отношение к одноклассникам, культуру общения и взаимодействия, терпимости и толерантности в достижении общих целей в учебной и игровой деятельности на занятиях по спортивной борьбе.

Модуль «Флорбол».

Пояснительная записка модуля «Флорбол».

Модуль «Флорбол» (далее – модуль по флорболу, флорбол) на уровне начального общего образования разработан с целью оказания методической помощи учителю физической культуры в создании рабочей программы по учебному предмету «Физическая культура» с учётом современных тенденций в системе образования и использования спортивно-ориентированных форм, средств и методов обучения по различным видам спорта.

Флорбол является эффективным средством физического воспитания и содействует всестороннему физическому, интеллектуальному, нравственному развитию обучающихся, укреплению здоровья, привлечению школьников к систематическим занятиям физической культурой и спортом, их личностному и профессиональному самоопределению.

Выполнение сложнокоординационных, технико-тактических действий во флорболе, связанных с ходьбой, бегом, борьбой за мяч, прыжками, быстрым стартом и ускорениями, резкими торможениями и остановками, ударами по мячу обеспечивает эффективное развитие физических качеств (быстроты, ловкости, выносливости, силы и гибкости) и двигательных навыков. Флорбол как средство воспитания, формирует у обучающихся чувство патриотизма, нравственные качества (честность, доброжелательность, дисциплинированность, самообладание, терпимость, коллективизм) в сочетании с волевыми качествами (смелость, решительность, инициатива, трудолюбие, настойчивость и целеустремленность, способность управлять своими эмоциями).

Целью изучения модуля «Флорбол» является формирование у обучающихся навыков общечеловеческой культуры и социального самоопределения, устойчивой мотивации к сохранению и укреплению собственного здоровья, ведению здорового и безопасного образа жизни через занятия физической культурой и спортом с использованием средств вида спорта

«флорбол».

Задачами изучения модуля «Флорбол» являются:

всестороннее гармоничное развитие детей и подростков, увеличение объёма их двигательной активности;

формирование общих представлений о виде спорта «флорбол», его возможностях и значении в процессе укрепления здоровья, физическом развитии и физической подготовке обучающихся;

развитие основных физических качеств и повышение функциональных возможностей их организма, обеспечение культуры безопасного поведения на занятиях по флорболу;

формирование образовательного и культурного фундамента у обучающегося средствами флорбола, и создание необходимых предпосылок для его самореализации;

формирование культуры движений, обогащение двигательного опыта физическими упражнениями, имеющими общеразвивающую и корригирующую направленность, техническими действиями и приемами вида спорта «флорбол»;

воспитание положительных качеств личности, норм коллективного взаимодействия и сотрудничества в образовательной и соревновательной деятельности;

развитие положительной мотивации и устойчивого учебно-познавательного интереса к предмету «Физическая культура», удовлетворение индивидуальных потребностей обучающихся в занятиях физической культурой и спортом средствами флорбола;

популяризация флорбола среди подрастающего поколения, привлечение обучающихся, проявляющих повышенный интерес и способности к занятиям флорболом, в школьные спортивные клубы, секции, к участию в соревнованиях;

выявление, развитие и поддержка одарённых детей в области спорта.

Место и роль модуля «Флорбол».

Модуль «Флорбол» доступен для освоения всем обучающимся, независимо от уровня их физического развития и гендерных особенностей и расширяет спектр физкультурно-спортивных направлений в общеобразовательных организациях.

Интеграция модуля «Флорбол» поможет обучающимся в освоении содержательных компонентов и модулей по гимнастике, легкой атлетике, спортивным играм, подготовке и проведении спортивных мероприятий, а также в освоении программ в рамках внеурочной деятельности, дополнительного образования, деятельности школьных спортивных клубов, подготовке обучающихся к сдаче норм Всероссийского физкультурно-спортивного комплекса «Готов к труду и обороне» (ГТО) и участию в спортивных соревнованиях.

Модуль «Флорбол» может быть реализован в следующих вариантах:

при самостоятельном планировании учителем физической культуры процесса освоения обучающимися учебного материала по флорболу с выбором различных элементов флорбола, с учётом возраста и физической подготовленности обучающихся;

в виде целостного последовательного учебного модуля, изучаемого

за счёт части учебного плана, формируемой участниками образовательных отношений из перечня, предлагаемого образовательной организацией, включающей, в частности, учебные модули по выбору обучающихся, родителей (законных представителей) несовершеннолетних обучающихся, в том числе предусматривающие удовлетворение различных интересов обучающихся (при организации и проведении уроков физической культуры с 3-х часовой недельной нагрузкой рекомендуемый объём в 1 классе – 33 часа, во 2, 3, 4 классах – по 34 часа);

в виде дополнительных часов, выделяемых на спортивно-оздоровительную работу с обучающимися в рамках внеурочной деятельности и (или) за счёт посещения обучающимися спортивных секций, школьных спортивных клубов, включая использование учебных модулей по видам спорта (рекомендуемый объём в 1 классе – 33 часа, во 2, 3, 4 классах – по 34 часа).

Содержание модуля «Флорбол».

1) Знания о флорболе.

История зарождения флорбола. Известные отечественные флорболисты и тренеры. Достижения отечественной сборной команды страны на мировых первенствах и российских клубов на европейской спортивной арене.

Разновидности флорбола (малый флорбол – 3 на 3, классический флорбол - 5 на 5 полевых игроков).

Размеры флорбольной площадки, ее допустимые размеры, инвентарь и оборудование для игры во флорбол.

Основные правила соревнований игры во флорбол. Судейская коллегия. обслуживающая соревнования по флорболу. Жесты судьи.

Флорбольный словарь терминов и определений.

Флорбол как средство укрепления здоровья, закаливания и развития физических качеств.

Правила безопасного поведения во время занятий флорболом. Режим дня при занятиях флорболом. Правила личной гигиены во время занятий флорболом.

2) Способы самостоятельной деятельности.

Внешние признаки утомления. Способы самоконтроля за физической нагрузкой.

Уход за флорбольным спортивным инвентарем и оборудованием.

Соблюдение личной гигиены, требований к спортивной одежде и обуви для занятий флорболом.

Составление и проведение комплексов общеразвивающих упражнений.

Подвижные игры и правила их проведения.

Составление комплексов различной направленности: утренней гигиенической гимнастики, корригирующей гимнастики с элементами флорбола, дыхательной гимнастики, упражнений для глаз, упражнений формирования осанки и профилактики плоскостопия, упражнений для развития физических качеств, упражнений для укрепления голеностопных суставов.

Основы организации самостоятельных занятий флорболом со сверстниками.

Организация и проведение игр специальной направленности с элементами флорбола.

Причины возникновения ошибок при выполнении технических приёмов и способы их устранения.

Основы анализа собственной игры, игры своей команды и игры команды соперников.

Контрольно-тестовые упражнения по общей и специальной физической подготовке.

3) Физическое совершенствование.

Комплексы общеразвивающих и корригирующих упражнений.

Упражнения на развитие физических качеств (быстроты, ловкости, гибкости).

Комплексы специальных упражнений для формирования технических действий флорболиста.

Разминка, ее роль, назначение, средства. Комплексы специальной разминки перед соревнованиями по флорболу. Комплексы корригирующей гимнастики с использованием специальных флорбольных упражнений.

Внешние признаки утомления. Средства восстановления организма после физической нагрузки.

Способы индивидуального регулирования физической нагрузки.

Подвижные игры с предметами и без, эстафеты с элементами флорбола. Эстафеты на развитие физических и специальных качеств.

Техника перемещения флорболиста (различные способы перемещения: бег, ходьба, остановки, повороты, прыжки) и индивидуальные технические приемы владения клюшкой и мячом полевого игрока: ведение, удар, бросок, передача, прием, обводка и обыгрывание, отбор и перехват, розыгрыш спорного мяча.

Ведение мяча: различными способами дриблинга (с перекладыванием, способом «пятка-носок»), без отрыва мяча от крюка клюшки, ведение мяча толчками (ударами), ведение, прикрывая мяч корпусом, смешанный способ ведения мяча. Передача мяча: броском и ударом, низом и верхом, с неудобной стороны. Прием мяча: прием мяча с уступающим движением крюка клюшки (в захват), прием без уступающего движения крюка клюшки (подставка клюшки), с удобной или неудобной стороны, прием мяча корпусом и ногой, прием летного мяча клюшкой. Бросок мяча: заматающий, кистевой, с дуги, с неудобной стороны. Удар по мячу: заматающий, удар-щелчок, прямой удар, удар с неудобной стороны, удар по летному мячу. Обводка и обыгрывание: обеганием соперника, прокидкой или пробросом мяча, с помощью элементов дриблинга, при помощи обманных движений (финтов). Отбор мяча (в момент приема и во время ведения): выбивание или вытаскивание. Перехват мяча: клюшкой, ногой, корпусом. Розыгрыш спорного мяча: выигрыш носком пера клюшки на себя, выбивание, продавливание.

Техника игры вратаря:

стойка (высокая, средняя, низкая);

элементы техники перемещения (приставными шагами, стоя на коленях, на коленях толчком одной или двумя руками от пола, отталкиванием ногой от пола со стойки на колене, смешанный тип);

элементы техники противодействия и овладения мячом (парирование - отбивание мяча ногой, рукой, туловищем, головой, ловля – одной или двумя руками, накрывание);

элементы техники нападения (передача мяча рукой).

Тактические действия (индивидуальные и групповые): тактические комбинации и различные взаимодействия в парах, тройках, группах, тактические действия с учетом игровых амплуа в команде, быстрые переключения в действиях - от нападения к защите и от защиты к нападению.

Учебные игры во флорбол. Упрощенные игры в технико-тактической подготовке флорболистов. Участие в соревновательной деятельности.

Содержание модуля «Флорбол» направлено на достижение обучающимися личностных, метапредметных и предметных результатов обучения.

При изучении модуля «Флорбол» на уровне начального общего образования у обучающихся будут сформированы следующие личностные результаты:

проявление чувства гордости за свою Родину, российский народ и историю России через достижения национальной сборной команды страны по флорболу;

проявление уважительного отношения к сверстникам, культуры общения и взаимодействия, терпимости и толерантности в достижении общих целей при совместной деятельности (учебной, тренировочной, досуговой, игровой и соревновательной) на принципах доброжелательности и взаимопомощи;

проявление готовности к саморазвитию, самообразованию и самовоспитанию, мотивации к осознанному выбору индивидуальной траектории образования средствами флорбола;

проявление положительных качеств личности и управление своими эмоциями в различных (нестандартных) ситуациях и условиях, умение не создавать конфликтов и находить выходы из спорных ситуаций;

реализация ценностей здорового и безопасного образа жизни, потребности в физическом самосовершенствовании, занятиях спортивно-оздоровительной деятельностью;

проявление осознанного и ответственного отношения к собственным поступкам, моральной компетентности в решении проблем в процессе занятий физической культурой, игровой и соревновательной деятельности по флорболу;

проявление дисциплинированности, трудолюбия и упорства в достижении поставленных целей на основе представлений о нравственных нормах, социальной справедливости и свободе;

готовность соблюдать правила индивидуального и коллективного безопасного поведения в учебной, соревновательной, досуговой деятельности и чрезвычайных ситуациях;

проявление положительных качеств личности и управление своими эмоциями в различных

ситуациях и условиях, способность к самостоятельной, творческой и ответственной деятельности средствами флорбола.

При изучении модуля «Флорбол» на уровне начального общего образования у обучающихся будут сформированы следующие метапредметные результаты:

овладение способностью принимать и сохранять цели и задачи учебной деятельности, поиска средств и способов её осуществления;

умение планировать, контролировать и оценивать учебные действия, собственную деятельность, распределять нагрузку и отдых в процессе ее выполнения, определять наиболее эффективные способы достижения результата;

умение характеризовать действия и поступки, давать им анализ и объективную оценку на основе освоенных знаний и имеющегося опыта;

понимание причин успеха или неуспеха учебной деятельности и способность конструктивно действовать даже в ситуациях неуспеха;

определение общей цели и путей ее достижения, умение договариваться о распределении функций в учебной, игровой и соревновательной деятельности, адекватная оценка собственного поведения и поведения окружающих;

обеспечение защиты и сохранности природы во время активного отдыха и занятий физической культурой;

организация самостоятельной деятельности с учетом требований ее безопасности, сохранности инвентаря и оборудования, организации места занятий;

способность выделять и обосновывать эстетические признаки в физических упражнениях, двигательных действиях, оценивать красоту телосложения и осанки, сравнивать их с эталонными образцами;

владение основами самоконтроля, самооценки, принятия решений и осуществления осознанного выбора в учебной и познавательной деятельности.

При изучении модуля «Флорбол» на уровне начального общего образования у обучающихся будут сформированы следующие предметные результаты:

понимание значения занятий флорболом как средством укрепления здоровья, закаливания и развития физических качеств человека;

сформированность знаний по истории возникновения игры во флорбол в мире и в Российской Федерации;

сформированность представлений о разновидностях флорбола и основных правилах вида спорта «флорбол», флорбольной терминологии, составе флорбольной команды, роль капитана команды и функциях игроков в команде (форвард (нападающий), защитник, голкипер (вратарь));

сформированность навыков безопасного поведения во время занятий флорболом, правил личной гигиены, требований к спортивной одежде и обуви, спортивному инвентарю для занятий флорболом;

сформированность навыка систематического наблюдения за своим физическим состоянием, величиной физических нагрузок, показателями физического развития и основных физических качеств;

сформированность основ организации самостоятельных занятий флорболом со сверстниками, организация и проведение со сверстниками подвижных игр специальной направленности с элементами флорбола;

умение составлять и выполнять комплексы общеразвивающих и корригирующих упражнений, упражнений на развитие быстроты, ловкости, гибкости, специальных упражнений для формирования технических действий флорболиста, методики их выполнения;

способность выполнять различные виды передвижений: бег, прыжки, остановки, повороты с изменением скорости, темпа и дистанции в учебной, игровой и соревновательной деятельности;

способность выполнять индивидуальные технические элементы (приемы) владения клюшкой и мячом (ведение, удар, бросок, передача, прием, обводка и обыгрывание, отбор и перехват, розыгрыш спорного мяча), основные способы держания клюшки (хваты), базовые технические элементы (приемы) игры вратаря: стойка, элементы техники перемещения, элементы техники противодействия и овладения мячом, элементы техники нападения;

способность выполнять элементарные тактические комбинации: в парах, в тройках, тактические действия с учетом игровых амплуа в команде;

способность анализировать выполнение технического действия (приема) и находить способы устранения ошибок;

участие в учебных играх в уменьшенных составах, на уменьшенной площадке, по упрощенным правилам;

умение выполнять контрольно-тестовых упражнений по общей и специальной физической подготовке и оценивать показатели физической подготовленности;

умение демонстрировать во время учебной и игровой деятельности волевые, социальные качества личности, организованность, ответственность;

способность проявлять: уважительное отношение к одноклассникам, культуру общения и взаимодействия, терпимости и толерантности в достижении общих целей в учебной и игровой деятельности на занятиях флорболом.

Модуль «Легкая атлетика».

Пояснительная записка модуля «Легкая атлетика».

Модуль «Легкая атлетика» (далее – модуль по легкой атлетике, легкая атлетика) на уровне начального общего образования разработан с целью оказания методической помощи учителю физической культуры в создании рабочей программы по учебному предмету «Физическая культура» с учётом современных тенденций в системе образования и использования спортивно-ориентированных форм, средств и методов обучения по различным видам спорта.

Легкая атлетика дает возможность развивать все физические (двигательные) качества: быстроту, выносливость, силу, гибкость, координацию, с учетом сенситивных периодов развития детей. Занятия лёгкой атлетикой являются общедоступными благодаря разнообразию видов, огромному количеству легко дозируемых упражнений, которыми можно заниматься практически повсеместно и в любое время года.

Виды легкой атлетики имеют большое оздоровительное, воспитательное и прикладное значение, так как владение основами техники бега, прыжков и метаний является жизненно необходимыми навыками каждого человека. Легкоатлетические дисциплины играют важную роль в общефизической подготовке спортсменов практически во всех видах спорта. Беговые виды легкой атлетики, как средство закаливания, оказывают положительное влияние на иммунную систему организма человека, повышают выносливость и устойчивое состояние организма к воздействию низких температур, простудным заболеваниям.

. Целью изучения модуля «Легкая атлетика» является обучение основам легкоатлетических дисциплин (бега, прыжков и метаний) как базовому жизненно необходимому навыку, формирование у обучающихся общечеловеческой культуры и социального самоопределения, устойчивой мотивации к сохранению и укреплению собственного здоровья, ведению здорового и безопасного образа жизни через занятия физической культурой и спортом с использованием средств легкой атлетики.

Задачами изучения модуля «Легкая атлетика» являются:

всестороннее гармоничное развитие детей и подростков, увеличение объёма их двигательной активности;

укрепление физического, психологического и социального здоровья обучающихся, развитие основных физических качеств и повышение функциональных возможностей их организма, обеспечение культуры безопасного поведения средствами легкой атлетики;

формирование технических навыков бега, прыжков, метаний и умения применять их в различных условиях;

формирование общих представлений о различных видах легкой атлетики, их возможностях и значении в процессе укрепления здоровья, физическом развитии и физической подготовке обучающихся;

обучение основам техники бега, прыжков и метаний, безопасному поведению на занятиях на стадионе (спортивной площадке), в легкоатлетическом манеже, в спортивном зале, при проведении соревнований по кроссу и различным эстафетам, отдыхе на природе, в критических ситуациях;

формирование культуры движений, обогащение двигательного опыта средствами различных видов легкой атлетики с общеразвивающей и корригирующей направленностью;

воспитание общей культуры развития личности обучающегося средствами легкой атлетики, в том числе, для самореализации и самоопределения;

развитие положительной мотивации и устойчивого учебно-познавательного интереса к предмету «Физическая культура», удовлетворение индивидуальных потребностей, обучающихся в занятиях физической культурой и спортом средствами различных видов легкой атлетики;

популяризация легкой атлетики в общеобразовательных организациях, привлечение обучающихся, проявляющих повышенный интерес и способности к занятиям различными видами легкой атлетики в школьные спортивные клубы, секции, к участию в соревнованиях;

выявление, развитие и поддержка одаренных детей в области спорта.

Место и роль модуля «Легкая атлетика».

Модуль «Легкая атлетика» доступен для освоения всем обучающимся, независимо от уровня их физического развития и гендерных особенностей и расширяет спектр физкультурно-спортивных направлений в общеобразовательных организациях.

Интеграция модуля по легкой атлетике поможет обучающимся в освоении содержательных компонентов и модулей по гимнастике, самбо, плаванию, подвижным и спортивным играм, а также в освоении программ в рамках внеурочной деятельности, дополнительного образования, деятельности школьных спортивных клубов, подготовке обучающихся к сдаче норм Всероссийского физкультурно-спортивного комплекса «Готов к труду и обороне» (ГТО) и участию в спортивных соревнованиях.

Модуль «Легкая атлетика» может быть реализован в следующих вариантах:

при самостоятельном планировании учителем физической культуры процесса освоения обучающимися учебного материала по легкой атлетике, с учётом возраста и физической подготовленности обучающихся (с соответствующей дозировкой и интенсивностью);

в виде целостного последовательного учебного модуля, изучаемого за счёт части учебного плана, формируемой участниками образовательных отношений из перечня, предлагаемого образовательной организацией, включающей, в частности, учебные модули по выбору обучающихся, родителей (законных представителей) несовершеннолетних обучающихся, в том числе предусматривающие удовлетворение различных интересов обучающихся (при организации и проведении уроков физической культуры с 3-х часовой недельной нагрузкой рекомендуемый объём в 1 классе – 33 часа, во 2, 3, 4 классах – по 34 часа);

в виде дополнительных часов, выделяемых на спортивно-оздоровительную работу с обучающимися в рамках внеурочной деятельности и (или) за счет посещения обучающимися спортивных секций, школьных спортивных клубов, включая использование учебных модулей по видам спорта (рекомендуемый объём в 1 классе – 33 часа, во 2, 3, 4 классах – по 34 часа).

Содержание модуля «Легкая атлетика».

1) Знания о легкой атлетике.

Простейшие сведения из истории возникновения и развития легкой атлетики.

Виды легкой атлетики (бег, прыжки, метания, спортивная ходьба).

Простейшие правила проведения соревнований по легкой атлетике (бег, прыжки, метания).

Игры и развлечения при проведении занятий по легкой атлетике.

Словарь терминов и определений по легкой атлетике.

Общие сведения о размерах стадиона и легкоатлетического манежа.

Занятия легкой атлетикой (бегом) как средство укрепления здоровья, закаливания организма человека и развития физических качеств.

Режим дня при занятиях легкой атлетикой.

Правила личной гигиены во время занятий легкой атлетикой.

Правила безопасного поведения при занятиях легкой атлетикой на стадионе, в легкоатлетическом манеже (спортивном зале) и на местности.

Форма одежды для занятий различными видами легкой атлетики.

2) Способы самостоятельной деятельности.

Первые внешние признаки утомления во время занятий легкой атлетикой. Способы самоконтроля за физической нагрузкой.

Правила личной гигиены, требования к спортивной одежде (легкоатлетической экипировки) для занятий различными видами легкой атлетики.

Режим дня юного легкоатлета.

Выбор и подготовка места для занятий легкой атлетикой на стадионе, вне стадиона, в легкоатлетическом манеже (спортивном зале).

Правила использования спортивного инвентаря для занятий различными видами легкой атлетики.

Подбор и составление комплексов общеразвивающих, специальных и имитационных упражнений для занятий различными видами легкой атлетики.

Организация и проведение подвижных игр с элементами бега, прыжков и метаний во время активного отдыха и каникул.

Тестирование уровня физической подготовленности в беге, прыжках и метаниях.

3) Физическое совершенствование.

Общеразвивающие, специальные и имитационные упражнения в различных видах легкой атлетики.

Упражнения на развитие физических качеств, характерных для различных видов легкой атлетики.

Подвижные игры с элементами различных видов легкой атлетики (на стадионе, в легкоатлетическом манеже (спортивном зале):

игры, включающие элемент соревнования и не имеющие сюжета;

игры сюжетного характера;

командные игры;
беговые эстафеты;
сочетание беговых и прыжковых дисциплин;
сочетание беговых видов и видов метаний;
сочетание прыжков и метаний;
сочетание бега, прыжков и метаний.

Общеразвивающие, специальные и имитационные упражнения для начального обучения основам техники бега, прыжков и метаний.

Основы соревновательной деятельности в различных видах легкой атлетики, построенной по принципу эстафет в различных видах легкой атлетики с сочетанием элементов бега, прыжков и метаний.

Тестовые упражнения по оценке физической подготовленности в легкой атлетике. Участие в соревновательной деятельности.

Содержание модуля «Легкая атлетика» направлено на достижение обучающимися личностных, метапредметных и предметных результатов обучения.

При изучении модуля «Легкая атлетика» на уровне начального общего образования у обучающихся будут сформированы следующие личностные результаты:

проявление чувства гордости за свою Родину, российский народ и историю России через достижения российских спортсменов через достижения отечественных легкоатлетов на мировых чемпионатах и первенствах, Чемпионатах Европы и Олимпийских играх;

проявление уважительного отношения к сверстникам, культуры общения и взаимодействия в достижении общих целей при совместной деятельности на принципах доброжелательности и взаимопомощи;

проявление дисциплинированности, трудолюбия и упорства в достижении поставленных целей на основе представлений о нравственных нормах, социальной справедливости и свободе;

проявление осознанного и ответственного отношения к собственным поступкам в решении проблем в процессе занятий физической культурой, игровой и соревновательной деятельности по легкой атлетике;

проявление готовности соблюдать правила индивидуального и коллективного безопасного поведения в учебной, соревновательной, досуговой деятельности и чрезвычайных ситуациях при занятии легкой атлетикой;

проявление положительных качеств личности и управление своими эмоциями в различных ситуациях и условиях, способность к самостоятельной, творческой и ответственной деятельности средствами легкой атлетики;

понимание установки на безопасный, здоровый образ жизни, наличие мотивации к творческому труду, работе на результат, бережному отношению к материальным и духовным ценностям.

При изучении модуля «Легкая атлетика» на уровне начального общего образования у обучающихся будут сформированы следующие метапредметные результаты:

овладение способностью принимать и сохранять цели и задачи учебной деятельности, поиска средств и способов её осуществления;

умение планировать, контролировать и оценивать учебные действия, собственную деятельность, распределять нагрузку и отдых в процессе ее выполнения, определять наиболее эффективные способы достижения результата;

умение характеризовать действия и поступки, давать им анализ и объективную оценку на основе освоенных знаний и имеющегося опыта;

понимание причин успеха или неуспеха учебной деятельности и способность конструктивно действовать даже в ситуациях неуспеха;

определение общей цели и путей её достижения, умение договариваться о распределении функций в учебной, игровой и соревновательной деятельности, адекватная оценка собственного поведения и поведения окружающих;

обеспечение защиты и сохранности природы во время активного отдыха и занятий физической культурой;

способность организации самостоятельной деятельности с учётом требований её безопасности, сохранности инвентаря и оборудования, организации места занятий видами лёгкой атлетики;

способность выделять и обосновывать эстетические признаки в физических упражнениях, двигательных действиях, оценивать красоту телосложения и осанки, сравнивать их с эталонными образцами;

владение основами самоконтроля, самооценки, принятия решений и осуществления осознанного выбора в учебной и познавательной деятельности.

При изучении модуля «Легкая атлетика» на уровне начального общего образования у обучающихся будут сформированы следующие предметные результаты:

понимание роли и значения занятий легкой атлетикой для укрепления здоровья, закаливания и развития физических качеств;

сформированность знаний по истории возникновения и развития легкой атлетики;

сформированность представлений о различных видах бега, прыжков и метаний, их сходстве и различиях, простейших правилах проведения соревнований по легкой атлетикой;

сформированность навыков: безопасного поведения во время тренировок и соревнований по легкой атлетике и в повседневной жизни, личной гигиены при занятиях легкой атлетикой;

умение составлять и выполнять самостоятельно простейшие комплексы общеразвивающих, специальных и имитационных упражнений для занятий различными видами легкой атлетики;

способность выполнять технические элементы легкоатлетических упражнений (бег, прыжки, метания);

умение организовывать и проводить подвижные игры, эстафеты с элементами легкой атлетики во время активного отдыха и каникул;

умение определять внешние признаки утомления во время занятий легкой атлетикой, особенно в беговых видах;

способность выполнять тестовые упражнения по физической подготовленности в беге, прыжках и метаниях.

Модуль «Подвижные шахматы».

Пояснительная записка модуля «Подвижные шахматы».

Модуль «Подвижные шахматы» (далее – модуль по подвижным шахматам, шахматы) на уровне начального общего образования разработан для обучающихся 1-2 классов с целью оказания методической помощи учителю физической культуры в создании рабочей программы по учебному предмету «Физическая культура» с учётом современных тенденций в системе образования и использования спортивно-ориентированных форм, средств и методов обучения по различным видам спорта.

В образовательной деятельности шахматная игра обладает богатейшим образовательным, воспитательным, спортивным, культурным, духовным и коммуникативным потенциалом. Шахматы развивают логику, требуют концентрации внимания, быстроты принятия решений – все эти качества присущи подвижным играм, которые можно использовать для ознакомления детей с основами шахматной игры.

Модуль «Подвижные шахматы», разработанный на основе обычных подвижных игр и эстафет, позволяет изучать правила шахматной игры непосредственно на уроках физической культуры в образовательных организациях. Эстафеты и игры с шахматной тематикой могут включаться в стандартные уроки. Этого достаточно, чтобы обучающиеся младшего школьного возраста овладевали базовыми сведениями о шахматах непосредственно на уроках физической культуры, играя в подвижные игры на большой напольной шахматной доске. Правильная организация урока физической культуры с включением шахматных понятий в эстафеты и подвижные игры делает урок увлекательным и запоминающимся. Предусмотрены также дальнейшие занятия шахматами в обычных классах.

Систематические занятия шахматами развивают такие черты личности, как целеустремленность, настойчивость, самообладание, решительность, смелость, дисциплинированность, самостоятельность, приобретение эмоционального, психологического комфорта и залога безопасности жизни.

Цель изучения модуля «Подвижные шахматы» заключается в овладении обучающимися основами шахматной игры как полезным жизненным навыком, формировании у обучающихся стремления к познанию мировых культурных достижений и социальному самоопределению,

ведению здорового образа жизни и интеллектуальному развитию с использованием средств вида спорта «шахматы».

. Задачами изучения модуля «Подвижные шахматы» являются:

массовое вовлечение детей младшего школьного возраста в шахматную игру и приобщение их к шахматной культуре;

всестороннее гармоничное развитие детей, увеличение объёма их двигательной и познавательной активности;

укрепление физического, психологического и социального здоровья обучающихся, развитие основных физических и умственных качеств, повышение функциональных возможностей их организма;

приобретению знаний из истории развития шахмат, основ шахматной игры, получению знаний о возможностях шахматных фигур, особенностях их взаимодействия;

освоение знаний о физической культуре и спорте в целом, вкладе советских и российских спортсменов-шахматистов в мировой спорт;

формирование общих представлений о шахматном спорте, истории шахмат, усвоение правил поведения во время шахматных турниров, включая правила безопасности;

формирование потребности повышать свой культурный уровень, в том числе через занятия шахматами для самореализации и самоопределения;

воспитание положительных качеств личности, норм коллективного взаимодействия и сотрудничества;

формирование у обучающихся устойчивой мотивации к интеллектуальным видам спорта;

развитие положительной мотивации и устойчивого учебно-познавательного интереса к изучению шахмат и учебному предмету «Физическая культура», удовлетворение индивидуальных потребностей, обучающихся в занятиях физической культурой и спортом через изучение шахматной игры;

популяризация шахмат в общеобразовательных организациях, привлечение обучающихся, проявляющих повышенный интерес и способности к занятиям шахматами в школьные спортивные клубы, секции, к участию в соревнованиях;

выявление, развитие и поддержка одарённых детей в области шахматного спорта.

Место и роль модуля «Подвижные шахматы».

Модуль «Подвижные шахматы» предполагает доступность освоения учебного материала по шахматам всеми обучающимися, независимо от уровня их физического развития и гендерных особенностей и расширяет спектр физкультурно-спортивных направлений в общеобразовательных организациях.

Модуль по подвижным шахматам формирует специальные компетенции обучающихся для получения первоначальных знаний о шахматах как о виде спорта, формирования умений и навыков

для ведения борьбы в шахматной партии, овладения техническими приёмами и базовыми сведениями по тактике и стратегии, улучшает возможности по развитию памяти и логики, повышения физической и умственной работоспособности.

Интеграция модуля по подвижным шахматам поможет обучающимся в освоении содержательных компонентов и модулей по легкой атлетике, подвижным и спортивным играм, гимнастике, а также в освоении программ в рамках внеурочной деятельности, дополнительного образования физкультурно-спортивной направленности, деятельности школьных спортивных клубов и участия в спортивных мероприятиях.

Модуль «Подвижные шахматы» может быть реализован в следующих вариантах:

при самостоятельном планировании учителем физической культуры процесса освоения обучающимися учебного материала по шахматам с выбором различных элементов плавания, с учётом возраста и физической подготовленности обучающихся (с соответствующей дозировкой и интенсивностью);

в виде целостного последовательного учебного модуля, изучаемого за счёт части учебного плана, формируемой участниками образовательных отношений из перечня, предлагаемого образовательной организацией, включающей, в частности, учебные модули по выбору обучающихся, родителей (законных представителей) несовершеннолетних обучающихся, в том числе предусматривающие удовлетворение различных интересов обучающихся (рекомендуемый объём в 1 классе – 33 часа, во 2 классе – 34 часа).

в виде дополнительных часов, выделяемых на спортивно-оздоровительную работу с обучающимися в рамках внеурочной деятельности, деятельности школьных спортивных клубов, включая использование учебных модулей по видам спорта (рекомендуемый объём в 1 классе – 33 часа, во 2 классе – 34 часа).

Содержание модуля «Подвижные шахматы».

1) Знания о шахматах.

История развития шахмат как вида спорта в мире, в Российской Федерации, в регионе. Достижения отечественных шахматистов на мировых первенствах и Всемирных шахматных олимпиадах.

Характеристика видов шахмат (классические, быстрые, шахматная композиция, компьютерные шахматы, игра в интернете).

Базовые сведения о теории шахмат.

Основные правила проведения соревнований по шахматам. Шахматные часы. Роль судьи соревнований по шахматам. Словарь терминов и определений по шахматам.

Занятия шахматами для развития умственных способностей и укрепления здоровья. Режим дня при занятиях шахматами. Сведения о личностных качествах, необходимых шахматисту и способах их развития. Значение занятий

шахматами для формирования положительных качеств личности человека.

Правила поведения и техники безопасности при занятиях шахматами.

2) Способы физкультурной и шахматной деятельности на уроках физической культуры.

Способы физкультурной деятельности:

подбор и составление комплексов общеразвивающих, специальных упражнений для занятий общефизической подготовкой;

составление комбинаций упражнений для утренней гимнастики с индивидуальным дозированием физических упражнений;

подбор физических упражнений для организации развивающих, подвижных игр и спортивных эстафет с шахматной тематикой;

организация и проведение подвижных игр с шахматной тематикой во время активного отдыха и каникул.

Способы шахматной деятельности:

самостоятельная организация развивающих, подвижных игр и спортивных эстафет с шахматной тематикой, в том числе игр на напольной шахматной доске в спортивном зале;

подготовка мест для занятий шахматами в спортзале на напольной шахматной доске.

3) Физическое и шахматное совершенствование.

Физкультурно-оздоровительная деятельность:

общеразвивающие и специальные упражнения на развитие физических качеств.

Шахматная деятельность:

подвижные игры с шахматной тематикой (правила игры) на напольной шахматной доске;

спортивные эстафеты с шахматной тематикой (нахождение шахматных полей с помощью алгебраической нотации), конструировать в ходе спортивных эстафет и подвижных игр различные способы ставить мат одинокому королю.

Содержание модуля «Подвижные шахматы» направлено на достижение обучающимися личностных, метапредметных и предметных результатов обучения.

При изучении модуля «Подвижные шахматы» на уровне начального общего образования у обучающихся будут сформированы следующие личностные результаты:

проявление чувства гордости за свою Родину, российский народ и историю России через достижения отечественной сборной команды страны на мировых первенствах, чемпионатах Европы, Всемирных шахматных олимпиад;

проявление уважительного отношения к сверстникам, культуры общения и взаимодействия, нравственного поведения, проявление положительных качеств личности, осознанного и ответственного отношения к собственным поступкам, решение проблем в процессе занятий шахматами;

ценности здорового и безопасного образа жизни, усвоение правил безопасного поведения в

учебной, соревновательной, досуговой деятельности и чрезвычайных ситуациях при занятии шахматами.

При изучении модуля «Подвижные шахматы» на уровне начального общего образования у обучающихся будут сформированы следующие метапредметные результаты:

умение самостоятельно определять цели и задачи своего обучения средствами шахмат, развивать мотивы и интересы своей познавательной деятельности в физкультурно-спортивном направлении;

умение планировать пути достижения целей с учетом наиболее эффективных способов решения задач средствами плавания в учебной, игровой, соревновательной и досуговой деятельности, соотносить свои действия с планируемыми результатами в шахматах, определять и корректировать способы действий в рамках предложенных условий;

умение владеть основами самоконтроля, самооценки, выявлять, анализировать и находить способы устранения ошибок при выполнении технических приёмов и соревнований по шахматам;

умение организовывать совместную деятельность с учителем и сверстниками, работать индивидуально и в группе, формулировать, аргументировать и отстаивать своё мнение, соблюдать нормы информационной избирательности, этики и этикета.

При изучении модуля «Подвижные шахматы» на уровне начального общего образования у обучающихся будут сформированы следующие предметные результаты:

понимание значения шахмат как средства развития общих способностей и повышения функциональных возможностей основных систем организма и укрепления здоровья человека;

знание правил проведения соревнований по шахматам в учебной, соревновательной и досуговой деятельности;

умение подбирать, составлять и осваивать самостоятельно и при участии и помощи родителей простейшие комплексы общеразвивающих, специальных упражнений для физического развития;

владение правилами поведения и требованиями безопасности при организации занятий шахматами;

участие в соревновательной деятельности внутри школьных этапов различных соревнований, фестивалей, конкурсов по шахматам;

знание и выполнение тестовых упражнений по шахматной подготовленности для участия в соревнованиях по шахматам.

Модуль «Бадминтон».

Пояснительная записка модуля «Бадминтон».

Модуль «Бадминтон» (далее – модуль по бадминтону, бадминтон) на уровне начального общего образования разработан с целью оказания методической помощи учителю физической

культуры в создании рабочей программы по учебному предмету «Физическая культура» с учётом современных тенденций в системе образования и использования спортивно-ориентированных форм, средств и методов обучения по различным видам спорта.

Игра в бадминтон является эффективным средством укрепления здоровья и физического развития обучающихся. Занятия бадминтоном позволяют разносторонне воздействовать на организм человека, развивают быстроту, силу, выносливость, координацию движения, улучшают подвижность в суставах, способствуют приобретению широкого круга двигательных навыков, воспитывают волевые качества. Все движения в бадминтоне носят естественный характер, базирующийся на беге, прыжках, различных перемещениях.

Широкая возможность вариативности нагрузки позволяет использовать бадминтон, как реабилитационное средство, в группах общей физической подготовки и на занятиях в специальной медицинской группе. Занятия бадминтоном вызывают значительные морфофункциональные изменения в деятельности зрительных анализаторов, в частности, улучшается глубинное и периферическое зрение, повышается способность нервно-мышечного аппарата к быстрому напряжению и расслаблению мышц. Эффективность занятий бадминтоном обоснована для коррекции зрения и осанки ребёнка.

В процессе игры в бадминтон обучающиеся испытывают положительные эмоции: жизнерадостность, бодрость, инициативу, благодаря чему игра представляет собой средство не только физического развития, но и активного отдыха всех детей. Игра в бадминтон на открытом воздухе (в парке, на пляжах вблизи водоёмов или просто во дворе дома) создаёт прекрасные условия

для насыщения организма человека кислородом во время выполнения двигательной активности.

Целью изучения модуля «Бадминтон» является формирование у обучающихся основ здорового образа жизни, активной творческой самостоятельности в проведении разнообразных форм занятий физическими упражнениями посредством бадминтона, укрепление и сохранение здоровья школьников, приобретение ими знаний и способов самостоятельной деятельности, развитие физических качеств и освоение физических упражнений оздоровительной, спортивной и прикладно-ориентированной направленности.

Задачами изучения модуля «Бадминтон» являются:

всестороннее гармоничное развитие обучающихся, создание условий для воспроизводства необходимого объёма их двигательной активности в режиме учебного дня и досуговой деятельности средствами игры в бадминтон, бадминтонных упражнений и подвижных игр с элементами бадминтона;

формирование физического, нравственного, психологического и социального здоровья обучающихся, повышения уровня развития двигательных способностей в соответствии с сенситивными периодами младшего школьного возраста, повышение функциональных возможностей организма, обеспечение культуры безопасного поведения на

занятиях по бадминтону;

обогащение двигательного опыта обучающихся физическими упражнениями с общеразвивающей и корригирующей направленностью посредством освоения технических действий и подвижных игр с элементами бадминтона;

освоение знаний и формирование представлений о бадминтоне как виде спорта, его истории развития, способах формирования здоровья, физического развития и физической подготовки обучающихся;

обучение двигательным и инструктивным умениям и навыкам, техническим действиям игры в бадминтон, правилам организации самостоятельных занятий бадминтоном;

воспитание социально значимых качеств личности, норм коллективного взаимодействия и сотрудничества в игровой и соревновательной деятельности средствами бадминтона;

популяризация бадминтона среди детей, привлечение младших школьников, проявляющих повышенный интерес и способности к занятиям бадминтоном, в школьные спортивные клубы, секции, к участию в соревнованиях;

выявление, развитие и поддержка одарённых детей в области спорта.

Место и роль модуля «Бадминтон».

Модуль «Бадминтон» удачно сочетается практически со всеми базовыми видами спорта, входящими в содержание учебного предмета «Физическая культура» (легкая атлетика, гимнастика, спортивные игры), предполагая доступность освоения учебного материала всем возрастным категориям обучающихся, независимо от уровня их физического развития, физической подготовленности, здоровья и гендерных особенностей.

Интеграция модуля по бадминтону поможет обучающимся в освоении содержательных разделов программы учебного предмета «Физическая культура» - «Знания о физической культуре», «Способы самостоятельной деятельности», «Физическое совершенствование» в рамках реализации рабочей программы учебного предмета «Физическая культура», при подготовке и проведении спортивных мероприятий, в достижении образовательных результатов внеурочной деятельности и дополнительного образования, деятельности школьных спортивных клубов.

Модуль «Бадминтон» может быть реализован в следующих вариантах:

при самостоятельном планировании учителем физической культуры процесса освоения обучающимися учебного материала по флорболу с выбором различных элементов флорбола, с учётом возраста и физической подготовленности обучающихся;

в виде целостного последовательного учебного модуля, изучаемого за счёт части учебного плана, формируемой участниками образовательных отношений из перечня, предлагаемого образовательной организацией, включающей, в частности, учебные модули по выбору обучающихся, родителей (законных представителей) несовершеннолетних обучающихся, в том числе предусматривающие удовлетворение различных интересов обучающихся

(при организации и проведении уроков физической культуры с 3-х часовой недельной нагрузкой рекомендуемый объём в 1 классе – 33 часа, во 2, 3, 4 классах – по 34 часа);

в виде дополнительных часов, выделяемых на спортивно-оздоровительную работу с обучающимися в рамках внеурочной деятельности и (или) за счет посещения обучающимися спортивных секций, школьных спортивных клубов, включая использование учебных модулей по видам спорта (рекомендуемый объём в 1 классе – 33 часа, во 2, 3, 4 классах – по 34 часа).

Содержание модуля «Бадминтон».

1) Знания о бадминтоне.

Бадминтон как вид спорта. Правила безопасного поведения во время занятий бадминтоном. Место для занятий бадминтоном. Спортивное оборудование и инвентарь. Одежда для занятий бадминтоном. Техника безопасности при выполнении физических упражнений бадминтона, проведении игр и спортивных эстафет с элементами бадминтона.

История зарождения бадминтона в мире и России. Выдающиеся достижения отечественных спортсменов – бадминтонистов на международной арене.

Особенности структуры двигательных действий в бадминтоне. Показатели развития физических качеств: гибкости, координации, быстроты.

Основные группы мышц человека. Эластичность мышц. Развитие подвижности суставов. Первые внешние признаки утомления на занятиях бадминтоном.

2) Способы самостоятельной деятельности.

Бадминтон как средство укрепления здоровья, профилактики глазных заболеваний и развития физических качеств. Бадминтон как вид двигательной активности в режиме дня. Правила личной гигиены во время занятий бадминтоном. Закаливание организма средствами занятий бадминтоном.

Контрольные измерения массы и длины своего тела. Осанка. Упражнения с элементами бадминтона для профилактики миопии. Планирование индивидуального распорядка дня. Соблюдение правил безопасности в игровой деятельности. Способы самоконтроля за физической нагрузкой при выполнении игровых упражнений бадминтона. Самостоятельные развивающие, подвижные игры и спортивные эстафеты, командные перестроения.

Подбор индивидуальных и парных упражнений с разноцветными воланами для профилактики миопии. Подбор и составление комплексов общеразвивающих и специальных упражнений бадминтона. Освоение навыков по самостоятельному ведению общей и специальной разминки.

Самостоятельное проведение разминки, организация и проведение спортивных эстафет, игр и игровых заданий, принципы проведения эстафет при ролевом участии (капитан команды, участник, судья, организатор).

3) Физическое совершенствование.

Организуемые команды и приёмы. Освоение универсальных умений

при выполнении организующих команд: «Стройся», «Смирно», «На первый, рассчитайсь», «Вольно», «Шагом марш», «На месте стой, раз, два», «Равняйся», «В две шеренги становись».

Освоение универсальных умений при выполнении организующих команд и строевых упражнений: построение и перестроение в одну, две шеренги, стоя на месте, повороты направо и налево, передвижение в колонне по одному с равномерной скоростью. Совершенствование универсальных умений при выполнении организующих команд и строевых упражнений.

Демонстрация умений построения и перестроения, перемещений различными способами передвижений, включая приставные шаги, выпады, прыжки.

Упражнения общей и специальной разминки. Влияние выполнения упражнений общей и специальной разминки на подготовку мышц тела к выполнению физических упражнений бадминтона. Освоение техники выполнения упражнений общей и специальной разминки с контролем дыхания. Самостоятельное проведение разминки по её видам.

Индивидуальные и парные упражнения с разноцветными воланами для профилактики миопии.

Упражнения для развития моторики и координации с предметами. Жонглирование рукой, гимнастической палкой, ракеткой шарика, волана. Основные хваты ракетки. Перемещения с воланом и ракеткой. Смена хвата и работа ног.

Бадминтонные технические упражнения. Игра у сетки и выпады. Игра у сетки и начало игры.

Подбор комплекса и демонстрация техники выполнения упражнений с элементами бадминтона: общеразвивающие, спортивные, профилактические.

Подбор и демонстрация комплекса упражнений для развития гибкости, координационно-скоростных способностей.

Игры и игровые задания, спортивные эстафеты. Эстафеты с ракеткой, шариком и воланом. Подвижные игры: «Падающий волан», «Убеги от водящего», «Унеси волан», «Четные и нечетные», «Парная гонка волана», «Подбей волан», «Загони волан в круг», «Салки с воланами», «Закинь волан», «Бой с тенью», «Падающий волан с ракеткой».

Индивидуальное и коллективное творчество по созданию эстафет и игровых заданий.

Выполнение освоенных упражнений с элементами бадминтона. Выполнение упражнений на развитие отдельных мышечных групп (спины, живота, плечевого пояса, плеча, предплечья, кисти, таза, бедра, голени, стопы). Выполнение упражнений с учётом особенностей режима работы мышц (динамичные, статичные). Освоение правил бадминтона.

Упражнения для освоения техники бадминтона. Подача и обмен ударами. Отброс слева и справа. Плоские удары в центре корта.

Игры и игровые задания, спортивные эстафеты. Эстафеты с ракеткой и воланом. Подвижные игры: «Бой с тенью», «Падающий волан с ракеткой», «Бадминтон левыми

руками», «Двурукий бадминтон», «Четные и нечетные».

Содержание модуля «Бадминтон» способствует достижению обучающимися личностных, метапредметных и предметных результатов обучения.

При изучении модуля «Бадминтон» на уровне начального общего образования у обучающихся будут сформированы следующие личностные результаты:

проявление чувства гордости за свою Родину, российский народ и историю России через достижения отечественной сборной команды страны на мировых первенствах, Чемпионатах Европы, Олимпийских играх;

проявление уважительного отношения к сверстникам, культуры общения и взаимодействия, терпимости и толерантности в достижении общих целей при совместной деятельности на принципах доброжелательности и взаимопомощи;

проявление положительных качеств личности и управление своими эмоциями в различных (нестандартных) ситуациях и условиях, умение не создавать конфликтов и находить выходы из спорных ситуаций;

проявление дисциплинированности, трудолюбия и упорства в достижении поставленных целей на основе представлений о нравственных нормах, социальной справедливости и свободе;

способность принимать и осваивать социальную роль обучающегося, развитие мотивов учебной деятельности, стремление к познанию и творчеству, эстетическим потребностям;

оказание бескорыстной помощи своим сверстникам, нахождение с ними общего языка и общих интересов;

понимание установки на безопасный, здоровый образ жизни, наличие мотивации к творческому труду, работе на результат, бережному отношению к материальным и духовным ценностям.

При изучении модуля «Бадминтон» на уровне начального общего образования у обучающихся будут сформированы следующие метапредметные результаты:

овладение способностью принимать и сохранять цели и задачи учебной деятельности, поиска средств и способов её осуществления;

умение планировать, контролировать и оценивать учебные действия, собственную деятельность, распределять нагрузку и отдых в процессе ее выполнения, определять наиболее эффективные способы достижения результата;

умение характеризовать действия и поступки, давать им анализ и объективную оценку на основе освоенных знаний и имеющегося опыта;

понимание причин успеха или неуспеха учебной деятельности и способность конструктивно действовать даже в ситуациях неуспеха;

определение общей цели и путей ее достижения, умение договариваться о распределении функций в учебной, игровой и соревновательной деятельности, адекватная оценка собственного поведения и поведения окружающих;

обеспечение защиты и сохранности природы во время активного отдыха и занятий физической культурой;

организация самостоятельной деятельности с учетом требований ее безопасности, сохранности инвентаря и оборудования, организации места занятий;

способность выделять и обосновывать эстетические признаки в физических упражнениях, двигательных действиях, оценивать красоту телосложения и осанки, сравнивать их с эталонными образцами.

. При изучении модуля «Бадминтон» на уровне начального общего образования у обучающихся будут сформированы следующие предметные результаты:

представления о значении занятий бадминтоном как средством для укрепления здоровья, профилактики глазных заболеваний, организации досуговой деятельности и воспитания физических качеств человека;

знания истории зарождения бадминтона, достижения отечественных спортсменов – бадминтонистов на международной арене;

представление о сущности и основных правилах игры в бадминтон;

умение характеризовать упражнения и комплексы упражнений: общефизической, корригирующей направленности, подготовительного, специального воздействия для занятий бадминтоном, для развития двигательных способностей, индивидуальных и парных бадминтонных технических элементов, техники их выполнения;

демонстрация навыков безопасного поведения во время занятий бадминтоном, личной гигиены, выполнения требований к спортивной одежде и обуви, спортивному инвентарю для занятий бадминтоном;

демонстрация навыков систематического наблюдения за своим физическим состоянием, показателями физического развития и физической подготовленности;

демонстрация универсальных умений при выполнении организующих команд и строевых упражнений;

умение выполнять и составлять комплексы общеразвивающих, специальных и корригирующих упражнений, упражнений на развитие быстроты, координации, гибкости;

демонстрация техники выполнения общеразвивающих, спортивных, профилактических упражнений с элементами бадминтона;

умение выполнять бадминтонные технические упражнения: выпады, начало игры, игра у сетки, подача и обмен ударами, отброс слева и справа, плоские удары в центре корта;

умение организовать самостоятельные занятия бадминтоном со сверстниками, подвижные игры с элементами бадминтоном;

выполнение контрольно-тестовых упражнений по общей и специальной физической подготовке и умение оценивать по показателям индивидуальный уровень физической

подготовленности;

проявление уважительного отношения к одноклассникам, культуры общения и взаимодействия, терпимости и толерантности в достижении общих целей в учебной и игровой деятельности на занятиях бадминтоном.

Модуль «Триатлон».

Пояснительная записка модуля «Триатлон».

Модуль «Триатлон» (далее – модуль по триатлону, триатлон) на уровне начального образования разработан с целью оказания методической помощи учителю физической культуры в создании рабочей программы по учебному предмету «Физическая культура» с учётом современных тенденций в системе образования и использования спортивно-ориентированных форм, средств и методов обучения по различным видам спорта.

Триатлон, как комплексный вид спорта, объединяет наиболее популярные циклические спортивные дисциплины - плавание, велогонка, бег и способствует всестороннему физическому, интеллектуальному, нравственному развитию, патриотическому воспитанию обучающихся и личностному самоопределению. Занятия триатлоном обеспечивают эффективное развитие физических качеств, имеют оздоровительную направленность, повышают уровень функционирования всех систем организма человека.

Использование средств триатлона в образовательной деятельности содействуют формированию у обучающихся важные для жизни навыки и черты характера (целеустремленность, настойчивость, решительность, коммуникабельность, самостоятельность, силу воли и уверенность в своих силах), дают возможность вырабатывать навыки общения, дисциплинированности, самообладания, терпимости, ответственности.

Целью изучения модуля «Триатлон» является формирование у обучающихся навыков общечеловеческой культуры и социального самоопределения, устойчивой мотивации к сохранению и укреплению собственного здоровья, ведению здорового образа жизни через занятия физической культурой и спортом с использованием средств вида спорта «триатлон».

Задачами изучения модуля «Триатлон» являются:

всестороннее гармоничное развитие детей младшего школьного возраста, увеличение объёма их двигательной активности;

формирование общих представлений о виде спорта «триатлон», его возможностях и значении в процессе укрепления здоровья, физическом развитии и физической подготовке обучающихся;

укрепление физического, психологического и социального здоровья обучающихся, развитие основных физических качеств и повышение функциональных возможностей их организма средствами триатлона;

формирование образовательного и культурного фундамента у обучающегося средствами

триатлона и создание необходимых предпосылок для его самореализации;

формирование культуры движений, обогащение двигательного опыта физическими упражнениями с общеразвивающей и корригирующей направленностью, техническими приемами вида спорта «триатлон»;

воспитание положительных качеств личности, норм коллективного взаимодействия и сотрудничества;

развитие положительной мотивации и устойчивого учебно-познавательного интереса к предмету «Физическая культура» средствами триатлона;

популяризация триатлона среди подрастающего поколения, привлечение обучающихся, проявляющих повышенный интерес и способности к занятиям триатлоном в школьные спортивные клубы, секции, к участию в соревнованиях;

выявление, развитие и поддержка одарённых детей в области спорта.

Место и роль модуля «Триатлон».

Модуль «Триатлон» доступен для освоения всем обучающимся, независимо от уровня их физического развития и гендерных особенностей и расширяет спектр физкультурно-спортивных направлений в общеобразовательных организациях.

Специфика модуля по триатлону сочетается практически со всеми базовыми видами спорта, входящими в учебный предмет «Физическая культура» в общеобразовательной организации (легкая атлетика, гимнастика, спортивные игры и другие), предполагая доступность освоения учебного материала всем возрастным категориям обучающихся, независимо от уровня их физического развития и гендерных особенностей.

Интеграция модуля по триатлону поможет обучающимся в освоении образовательных программ в рамках внеурочной деятельности, дополнительного образования, деятельности школьных спортивных клубов, подготовке обучающихся к сдаче норм Всероссийского физкультурно-спортивного комплекса «Готов к труду и обороне» (ГТО) и участия в спортивных соревнованиях.

Модуль «Триатлон» может быть реализован в следующих вариантах:

при самостоятельном планировании учителем физической культуры процесса освоения обучающимися учебного материала по триатлону с выбором различных элементов триатлона, с учётом возраста и физической подготовленности обучающихся;

в виде целостного последовательного учебного модуля, изучаемого за счёт части учебного плана, формируемой участниками образовательных отношений из перечня, предлагаемого образовательной организацией, включающей, в частности, учебные модули по выбору обучающихся, родителей (законных представителей) несовершеннолетних обучающихся, в том числе предусматривающие удовлетворение различных интересов обучающихся (при организации и проведении уроков физической культуры с 3-х часовой недельной нагрузкой рекомендуемый объём в 1 классе – 33 часа, во 2, 3, 4 классах – по 34 часа);

в виде дополнительных часов, выделяемых на спортивно-оздоровительную работу с обучающимися в рамках внеурочной деятельности и (или) за счёт посещения обучающимися спортивных секций, школьных спортивных клубов, включая использование учебных модулей по видам спорта (рекомендуемый объем в 1 классе – 33 часа, во 2, 3, 4 классах – по 34 часа).

Содержание модуля «Триатлон».

1) Знания о триатлоне.

История зарождения триатлона. Легендарные отечественные и зарубежные триатлонисты и тренеры. Достижения Национальной сборной команды страны по триатлону на чемпионатах мира, Европы, Олимпийских играх.

Словарь терминов и определений по триатлону. Спортивные дисциплины (разновидности) триатлона.

Первые правила соревнований по триатлону. Современные правила соревнований по триатлону.

Состав судейской коллегии, обслуживающей соревнования по триатлону.

Инвентарь и оборудование для занятий триатлоном. Основные узлы спортивного велосипеда, основы технического обслуживания велосипеда.

Правила безопасного поведения во время занятий триатлоном.

Правила по безопасной культуре поведения во время посещения соревнований по триатлону.

Триатлон, как средство укрепления здоровья, закаливания и развития физических качеств.

Режим дня школьника при занятиях триатлоном. Правила личной гигиены во время занятий триатлоном.

2) Способы самостоятельной деятельности.

Соблюдение личной гигиены, требований к спортивной одежде и обуви для занятий триатлоном.

Первые внешние признаки утомления. Способы самоконтроля за физической нагрузкой.

Уход за спортивным инвентарем и оборудованием при занятиях триатлоном. Подбор велосипеда с учетом роста.

Основы организации самостоятельных занятий триатлоном.

Подвижные игры и правила их проведения. Организация и проведение игр с элементами триатлона со сверстниками в активной досуговой деятельности.

Составление комплексов различной направленности: утренней гигиенической гимнастики, корригирующей гимнастики, дыхательной гимнастики, упражнений для укрепления суставов, упражнений для развития физических качеств, упражнений для глаз, упражнений формирования осанки и профилактики плоскостопия.

Подбор и составление комплексов упражнений, направленные на развитие специальных физических качеств триатлониста самостоятельно и при участии и помощи родителей;

Контрольно-тестовые упражнения по общей физической, специальной и технической подготовке.

3) Физическое совершенствование.

Комплексы общеразвивающих упражнений. Комплексы специальной разминки перед соревнованиями.

Комплексы корригирующей гимнастики с использованием специальных упражнений (в том числе в воде).

Комплексы специальных упражнений для формирования техники движений и двигательных навыков, необходимых в триатлоне.

Способы регулирования физической нагрузки при занятиях триатлоном.

Подвижные игры и эстафеты с элементами триатлона.

Подвижные игры в воде: «Поплавок», «Звездочка», «Кто дальше проскользит»,

«Пятнашки», «Караси и щуки», игры с мячом и различными предметами.

Подвижные игры с использованием велосипеда: «Кто дольше простоит», «Змейка», «Коснись ногой земли», «Подними предмет», «Собери пирамидку».

Подвижные игры на площадке: «Пятнашки», «Чехарда», игры с мячом.

Эстафеты, направленные на развитие физических и специальных качеств.

Техника передвижения:

в воде: упражнения для начального обучения технике спортивных способов плавания - кроль на груди и кроль на спине (имитационные упражнения на суше, упражнения в воде с неподвижной опорой, с подвижной опорой, без опоры): упражнения для изучения движений ногами, согласования движений ногами и дыхания движений руками, движений руками и дыхания, упражнения для изучения общего согласования движений;

на велосипеде: правильная посадка, обучение началу движения, передвижению на велосипеде, торможению и остановке, формирование навыка сохранения равновесия на неустойчивой опоре (велосипеде), езда в положении сидя в седле или стоя на педалях, с поворотами и разворотами, по кругу, «змейкой»;

бегом: бег обычный, семенящий, с ускорением, приставными и скрестными шагами, спиной вперед, челночный, на различные дистанции и с различной скоростью.

Учебные соревнования по триатлону. Участие в соревновательной деятельности.

. Содержание модуля «Триатлон» направлено на достижение обучающимися личностных, метапредметных и предметных результатов обучения.

При изучении модуля «Триатлон» на уровне начального общего образования у обучающихся будут сформированы следующие личностные результаты:

проявление чувства гордости за свою Родину, российский народ и историю России через достижения российских спортсменов и Национальной сборной команды страны по триатлону на чемпионатах Европы, мира, Олимпийских играх;

проявление уважительного отношения к сверстникам, культуры общения и взаимодействия в достижении общих целей при совместной деятельности на принципах доброжелательности и взаимопомощи;

проявление дисциплинированности, трудолюбия и упорства в достижении поставленных целей на основе представлений о нравственных нормах, социальной справедливости и свободе;

проявление положительных качеств личности и управление своими эмоциями в различных ситуациях и условиях; способность к самостоятельной, творческой и ответственной деятельности средствами триатлона;

понимание установки на безопасный, здоровый образ жизни, наличие мотивации к творческому труду, работе на результат, бережному отношению к материальным и духовным ценностям.

При изучении модуля «Триатлон» на уровне начального общего образования у обучающихся будут сформированы следующие метапредметные результаты:

овладение способностью принимать и сохранять цели и задачи учебной деятельности, поиска средств и способов её осуществления;

умение планировать, контролировать и оценивать учебные действия, собственную деятельность, распределять нагрузку и отдых в процессе её выполнения, определять наиболее эффективные способы достижения результата;

умение характеризовать действия и поступки, давать им анализ и объективную оценку на основе освоенных знаний и имеющегося опыта;

понимание причин успеха или неуспеха учебной деятельности и способность конструктивно действовать даже в ситуациях неуспеха;

определение общей цели и путей её достижения, умение договариваться о распределении функций в учебной, игровой и соревновательной деятельности, адекватная оценка собственного поведения и поведения окружающих;

обеспечение защиты и сохранности природы во время активного отдыха и занятий физической культурой;

способность организации самостоятельной деятельности с учётом требований её безопасности, сохранности инвентаря и оборудования, организации места занятий;

способность выделять и обосновывать эстетические признаки в физических упражнениях, двигательных действиях, оценивать красоту телосложения и осанки, сравнивать их с эталонными образцами;

владение основами самоконтроля, самооценки, принятия решений и осуществления осознанного выбора в учебной и познавательной деятельности.

При изучении модуля «Триатлон» на уровне начального общего образования у обучающихся будут сформированы следующие предметные результаты:

представления о роли и значении занятий триатлоном, как средством укрепления здоровья,

закаливания и развития физических качеств человека;

знания по истории возникновения триатлона, достижениях Национальной сборной команды страны по триатлону на чемпионатах мира, Европы, Олимпийских играх; о легендарных отечественных и зарубежных триатлонистах и тренерах;

знания о спортивных дисциплинах триатлона и основных правилах соревнований по триатлону;

навыки безопасного поведения во время занятий триатлоном и посещений соревнований по триатлону;

знания и соблюдение базовых правил личной гигиены, требований к спортивной одежде, обуви и спортивному инвентарю для занятий триатлоном;

знания о базовых навыках самоконтроля и наблюдения за своим физическим состоянием и величиной физических нагрузок;

знания основ организации самостоятельных занятий физической культурой и спортом со сверстниками, организации и проведения со сверстниками подвижных игр специальной направленности с элементами триатлона;

знание, умение составлять и осваивать упражнения и комплексы утренней гигиенической гимнастики, дыхательной гимнастики, упражнений для глаз, для формирования осанки, профилактики плоскостопия;

умение выполнять комплексы общеразвивающих и корригирующих упражнений, упражнений на развитие быстроты, ловкости, гибкости, упражнений для укрепления голеностопных суставов, специальных упражнений для формирования технических навыков триатлониста;

умение выполнять различные виды передвижений характерных для триатлона (плавание, велогонка, бег) в упрощенных условиях естественной среды (оборудованные водоемы, велодорожки, лесопарковая зона) в учебной, игровой и соревновательной деятельности;

умение демонстрировать базовые навыки спортивного плавания включая: прыжки в воду, скольжения, повороты, умение ориентироваться в воде, плавание кролем на груди и на спине;

умение выполнять индивидуальные технические приемы на велосипеде включая: быструю и безопасную посадку на велосипед, разгон, остановки, прохождение поворотов и разворотов;

знание назначения основных узлов спортивного велосипеда, овладение основными навыками технического обслуживания велосипеда;

способность концентрировать свое внимание на базовых элементах техники движений в различных сегментах триатлона, уметь устранять ошибки после подсказки учителя;

участие в контрольных занятиях и учебных соревнованиях по триатлону (или по входящим в триатлон спортивным дисциплинам) на укороченных дистанциях и по упрощенным правилам;

выполнение контрольно-тестовых упражнений по общей и специальной физической подготовке триатлониста.

Модуль «Лапта».

Пояснительная записка модуля «Лапта».

Модуль «Лапта» (далее – модуль по лапте, лапта) на уровне начального общего образования разработан с целью оказания методической помощи учителю физической культуры в создании рабочей программы по учебному предмету «Физическая культура» с учётом современных тенденций в системе образования и использования спортивно-ориентированных форм, средств и методов обучения по различным видам спорта.

Русская лапта – одна из древнейших национальных спортивных игр. В настоящее время русская лапта является официальным видом спорта. Лаптой можно заниматься с дошкольного возраста и продолжать эту деятельность на протяжении многих лет жизни.

Лапта является универсальным средством физического воспитания и способствует гармоничному развитию, укреплению здоровья детей. В образовательном процессе средства лапты содействуют комплексному развитию у обучающихся всех физических качеств, комплексно влияют на органы и системы растущего организма ребенка, укрепляя и повышая их функциональный уровень.

Лапта выделяется среди других игровых видов спорта своей экономической доступностью. При проведении учебной и внеурочной деятельности не требуется больших средств на приобретение соответствующего оборудования и инвентаря. Эту игру можно организовать для мальчиков и девочек, как в зале, так и на открытом воздухе.

Регулярные занятия лаптой содействуют развитию личностных качеств обучающихся, формированию коллективизма, инициативности, решительности, развития морально-волевых качеств, а также способствует формированию комплекса психофизиологических свойств организма. Игровой процесс обеспечивает развитие образовательного потенциала личности, ее индивидуальности, творческого отношения к деятельности.

. Целью изучения модуля «Лапта» является формирование у обучающихся навыков общечеловеческой культуры и социального самоопределения, устойчивой мотивации к сохранению и укреплению собственного здоровья, ведению здорового образа жизни через занятия физической культурой и спортом с использованием средств вида спорта «лапта».

. Задачами изучения модуля «Лапта» являются:

всестороннее гармоничное развитие детей и подростков, увеличение объёма их двигательной активности;

укрепление физического, психологического и социального здоровья обучающихся, развитие основных физических качеств и повышение функциональных возможностей их организма, обеспечение безопасности на занятиях по лапте;

формирование общих представлений о лапте, ее истории развития, возможностях и значении в процессе укрепления здоровья, физическом развитии и физической подготовке обучающихся;

формирование культуры движений, обогащение двигательного опыта физическими упражнениями с общеразвивающей и корригирующей направленностью, техническими действиями и приемами вида спорта «лапта»;

воспитание положительных качеств личности, норм коллективного взаимодействия и сотрудничества;

развитие положительной мотивации и устойчивого учебно-познавательного интереса к учебному предмету «Физическая культура» средствами лапты;

выявление, развитие и поддержка одарённых детей в области спорта.

Место и роль модуля «Лапта».

Модуль «Лапта» доступен для освоения всем обучающимся, независимо от уровня их физического развития и гендерных особенностей, и расширяет спектр физкультурно-спортивных направлений в общеобразовательных организациях.

Интеграция модуля по лапте поможет обучающимся в освоении содержательных компонентов и модулей по легкой атлетике, подвижным и спортивным играм, гимнастике, а также в освоении программ в рамках внеурочной деятельности, деятельности школьных спортивных клубов, подготовке обучающихся к сдаче норм Всероссийского физкультурно-спортивного комплекса «Готов к труду и обороне» (ГТО) и участия в спортивных мероприятиях.

Модуль «Лапта» может быть реализован в следующих вариантах:

при самостоятельном планировании учителем физической культуры процесса освоения обучающимися учебного материала по лапте с выбором различных элементов лапты, с учётом возраста и физической подготовленности обучающихся;

в виде целостного последовательного учебного модуля, изучаемого за счёт части учебного плана, формируемой участниками образовательных отношений из перечня, предлагаемого образовательной организацией, включающей, в частности, учебные модули по выбору обучающихся, родителей (законных представителей) несовершеннолетних обучающихся, в том числе предусматривающие удовлетворение различных интересов обучающихся (при организации и проведении уроков физической культуры с 3-х часовой недельной нагрузкой рекомендуемый объём в 1 классе – 33 часа, во 2, 3, 4 классах – по 34 часа);

в виде дополнительных часов, выделяемых на спортивно-оздоровительную работу с обучающимися в рамках внеурочной деятельности и (или) за счет посещения обучающимися спортивных секций, школьных спортивных клубов, включая использование учебных модулей по видам спорта (рекомендуемый объём в 1 классе – 33 часа, во 2, 3, 4 классах – по 34 часа).

Содержание модуля «Лапта».

1) Знания о лапте.

История зарождения лапты. Современное состояние лапты в Российской Федерации.

Разновидности лапты. Основные понятия о спортивных сооружениях и инвентаре.

Правила безопасного поведения во время занятий лаптой.

Режим дня при занятиях лаптой. Правила личной гигиены во время занятий лаптой.

2) Способы самостоятельной деятельности.

Подвижные игры и правила их проведения. Организация и проведение игр специальной направленности с элементами лапты.

Самоконтроль и его роль в учебной и соревновательной деятельности. Дневник самонаблюдения.

Правила безопасного, правомерного поведения во время соревнований по лапте в качестве зрителя, болельщика.

Подбор и составление комплексов общеразвивающих, специальных и имитационных упражнений для занятий лаптой.

Тестирование уровня физической подготовленности игроков в лапту.

3) Физическое совершенствование.

Комплексы общеразвивающих упражнений без предметов и с предметами для развития физических качеств (быстроты, силы, скоростно-силовых качеств, ловкости, выносливости, гибкости).

Подвижные игры с элементами лапты: «Поймай лису», «Баскетбол с теннисным мячом», «Перестрелки» и другие.

Специально-подготовительные упражнения для начального обучения технике игры в лапту.

Учебные игры в лапту. Малые (упрощенные) игры в лапту. Участие в соревновательной деятельности.

Содержание модуля «Лапта» направлено на достижение обучающимися личностных, метапредметных и предметных результатов обучения.

В результате изучения модуля «Лапта» на уровне начального общего образования у обучающихся будут сформированы следующие личностные результаты:

проявление чувства гордости за свою Родину, российский народ и историю России через знание истории и современного состояния развития лапты;

проявление уважительного отношения к сверстникам, культуры общения и взаимодействия, нравственного поведения, проявление положительных качеств личности, осознанного и ответственного отношения к собственным поступкам, решение проблем в процессе занятий лаптой;

понимание ценности здорового и безопасного образа жизни, усвоение правил безопасного поведения в учебной, соревновательной, досуговой деятельности и чрезвычайных ситуациях при занятии лаптой.

В результате изучения модуля «Лапта» на уровне начального общего образования у

обучающихся будут сформированы следующие метапредметные результаты:

умение самостоятельно определять цели своего обучения средствами лапты

и составлять планы в рамках физкультурно-спортивной деятельности, выбирать успешную стратегию и тактику в различных ситуациях;

умение самостоятельно планировать пути достижения целей, в том числе альтернативные, осознанно выбирать наиболее эффективные способы решения задач в учебной, игровой, соревновательной и досуговой деятельности, оценивать правильность выполнения задач, собственные возможности их решения;

владение основами самоконтроля, самооценки, принятия решений и осуществления осознанного выбора в учебной и познавательной деятельности;

умение организовывать совместную деятельность с учителем и сверстниками, работать индивидуально и в группе, формулировать, аргументировать и отстаивать своё мнение, соблюдать нормы информационной избирательности, этики и этикета.

В результате изучения модуля «Лапта» на уровне начального общего образования у обучающихся будут сформированы следующие предметные результаты:

понимание роли и значения занятий лаптой в формировании личностных качеств, в активном включении в здоровый образ жизни, укреплении и сохранении индивидуального здоровья;

знание правил проведения соревнований по лапте в учебной, соревновательной и досуговой деятельности;

освоение и демонстрация основных технических приемов в защите и нападении игры «лапта»;

умение подбирать, составлять и осваивать самостоятельно, при участии и помощи родителей простейшие комплексы общеразвивающих, специальных и имитационных упражнений для занятий лаптой;

соблюдение правил личной гигиены и ухода за спортивным инвентарем и оборудованием, правил подбора спортивной одежды и обуви для занятий по лапте;

умение осуществлять самоконтроль за физической нагрузкой в процессе занятий лаптой, применять средства восстановления организма после физической нагрузки;

умение демонстрировать общеразвивающие специальные и имитационные упражнения для развития физических качеств, базовых технических приемов;

участие в соревновательной деятельности внутри школьных этапов различных соревнований, участие в соревнованиях по лапте;

знание и выполнение тестовых упражнений по физической подготовленности игроков в лапту.

Модуль «Футбол для всех».

Пояснительная записка модуля «Футбол для всех».

Учебный модуль «Футбол для всех» (далее – модуль по футболу, футбол) на уровне начального общего образования разработан с целью оказания методической помощи учителю физической культуры в создании рабочей программы по учебному предмету «Физическая культура» с учётом современных тенденций в системе образования и использования спортивно-ориентированных форм, средств и методов обучения по различным видам спорта.

Футбол – это одно из самых доступных, популярных и массовых средств физического развития и укрепления здоровья широких слоев населения. Игра занимает ведущее место в общей системе физического воспитания подрастающего поколения. Командный характер игры «футбол» воспитывает чувство дружбы, товарищества, взаимопомощи, развивает такие ценные моральные качества, как чувство ответственности, уважение к партнерам и соперникам, дисциплинированность, активность и личные качества - самостоятельность, инициативу, творчество. В процессе игровой деятельности необходимо овладевать сложной техникой и тактикой, развивать физические качества, преодолевать усталость, боль, вырабатывать устойчивость к неблагоприятным условиям внешней среды, строго соблюдать бытовой и спортивный режим. Все это способствует воспитанию волевых черт характера: смелости, стойкости, решительности, выдержки, мужества.

Систематические занятия футболом обеспечивают каждому обучающемуся всестороннее физическое развитие, возможность сохранения здоровья, увеличение продолжительности жизни и работоспособности, приобретение эмоционального, психологического комфорта и залога безопасности жизни.

Целью изучения модуля «Футбол для всех» является формирование устойчивых мотивов и потребностей в бережном отношении к своему здоровью, целостном развитии физических и психических качеств, творческом использовании средств физической культуры в организации здорового образа жизни подрастающего поколения с использованием средств игры «футбол».

Задачами изучения модуля «Футбол» являются:

приобщение обучающихся к здоровому образу жизни и гармонии тела средствами футбола;
формирование культуры движений, обогащение двигательного опыта физическими упражнениями с общеразвивающей и корригирующей направленностью с использованием средств футбола;

укрепление и сохранения здоровья, развитие основных физических качеств и повышение функциональных способностей организма;

воспитание положительных качеств личности, соблюдение норм коллективного взаимодействия и сотрудничества в игровой и соревновательной деятельности в футболе;

популяризация и увеличение числа занимающихся футболом.

Место и роль модуля «Футбол для всех».

Модуль «Футбол для всех» расширяет и дополняет знания, полученные в результате освоения примерной рабочей программы учебного предмета «Физическая культура»

для образовательных организаций, реализующих образовательные программы начального общего образования, содействует интеграции уроков физической культуры, внеурочной деятельности, системы дополнительного образования физкультурно-спортивной направленности и деятельности школьного спортивного клуба.

Педагог имеет возможность вариативно использовать учебный материал в разных частях урока по физической культуре с выбором различных элементов игры в футбол с учётом возраста и физической подготовленности обучающихся.

Модуль «Футбол для всех» может быть реализован в следующих вариантах:

при самостоятельном планировании учителем физической культуры процесса освоения обучающимися учебного материала по футболу с учётом возраста и физической подготовленности обучающихся;

в виде целостного последовательного учебного модуля, изучаемого за счёт части учебного плана, формируемой участниками образовательных отношений из перечня, предлагаемого образовательной организацией, включающей, в частности, учебные модули по выбору обучающихся, родителей (законных представителей) несовершеннолетних обучающихся, в том числе предусматривающие удовлетворение различных интересов обучающихся (при организации и проведении уроков физической культуры с 3-х часовой недельной нагрузкой рекомендуемый объём в 1 классе – 33 часа, во 2, 3, 4 классах – по 34 часа);

в виде дополнительных часов, выделяемых на спортивно-оздоровительную работу с обучающимися в рамках внеурочной деятельности, деятельности школьных спортивных клубов, включая использование учебных модулей по видам спорта (рекомендуемый объём в 1 классе – 33 часа, во 2, 3, 4 классах – по 34 часа).

Содержание модуля «Футбол для всех».

1) Знания о футболе.

Техника безопасности во время занятий футболом. Правила игры в футбол. Физическая культура и спорт в России. Развитие футбола в России и за рубежом.

Общее понятие о гигиене. Личная гигиена. Закаливание. Режим и питание спортсмена. Самоконтроль. Оказание первой медицинской помощи.

Комплексы упражнений для развития основных физических качеств футболиста различного амплуа.

Понятие о спортивной этике и взаимоотношениях между обучающимися.

2) Способы самостоятельной деятельности.

Подготовка места занятий, выбор одежды и обуви для занятий футболом в зависимости от места проведения занятий. Организация и проведение подвижных игр с элементами футбола во время активного отдыха и каникул.

Оценка техники осваиваемых основных упражнений с футбольным мячом, способы выявления и устранения ошибок в технике выполнения упражнений.

Тестирование уровня физической подготовленности в футболе.

3) Физическое совершенствование.

Общеразвивающие физические упражнения: комплексы подготовительных и специальных упражнений, формирующих двигательные умения и навыки футболиста.

Основные термины футбола.

Приобретение двигательных навыков и технических навыков игры в футбол.

Подвижные игры (без мяча и с мячом):

«Пятнашки» («салки»), «Спиной к финишу», «Собачки», «Собачки в квадрате», «Бой петухов», «Мяч в стенку», «Передачи мяча с перебежками», «Передачи мяча капитану», «Точный удар», «Футбольный слалом», «Кто быстрее?», «Нападающие тройки», «Быстрее к флажку», «Самый меткий», «Охотники за мячами», «Ловцы игрока без мяча», «Всадники», «Квадрат с водящими», «Футбол крабов», «В одни ворота», «Взять крепость», «Быстрый танец», «Бросок мяча ступнями», «Разорви цепь», «Обгони мяч», «Вызов номеров», «Только своему», «Салки в тройках», «Верни мяч головой капитану», «Отбери мяч» и другие.

Базовые двигательные навыки, элементы и технические приёмы футбола.

Общие и специальные подготовительные упражнения, развивающие основные качества, необходимые для овладения техникой и тактикой футбола (сила и быстрота мышц рук и ног, сила и гибкость мышц туловища, быстрота реакции и ориентировки в пространстве).

Базовые двигательные навыки, элементы и технические приёмы футбола.

Общие и специальные подготовительные упражнения, развивающие основные качества, необходимые для овладения техникой и тактикой футбола (сила и быстрота мышц рук и ног, сила и гибкость мышц туловища, быстрота реакции и ориентировки в пространстве).

Подводящие упражнения и элементы соревновательного направления.

Индивидуальные технические действия.

Удары по мячу: внутренней стороной стопы, серединой подъема, внутренней частью подъема, внешней частью подъема, носком, резаный удар, удар-бросок стопой, с полулета.

Остановка мяча: внутренней стороной стопы, подошвой, грудью.

Ведение мяча. Понятие о ведении мяча. Преимущества игроков, хорошо владеющих ведением мяча. Упражнения для разучивания ведения мяча.

Обманные движения (финты): «уходом», «уходом с ложным замахом на удар», «проброс мяча мимо соперника».

Отбор мяча: запрещенные приемы при отборе мяча. Отбор мяча накладыванием стопы, выбиванием, перехватом.

Техника игры вратаря. Стойка вратаря. Ловля катящегося и низколетящего мяча, полувысокого мяча, ловля мяча в прыжке. Ловля высоколетящего, полувысокого, летящего в

стороне мяча.

Отбивание катящегося и низколетящего в стороне мяча в выпаде. Отбивание мяча ладонями, кулаком или кулаками. Введение мяча в игру. Вбрасывание мяча из-за плеча, сбоку, снизу. Выбивание мяча ногой с рук.

Тактика игры и обороны: индивидуальные тактические способы ведения единоборства с соперником. Техника выполнения открывания, отвлечения соперника.

Техника выполнения приема «маневрирование». Передачи мяча и их предназначение. Способы передачи мяча. Удары по воротам.

Групповые тактические действия в атаке и обороне. Действия против соперника без мяча и с мячом.

Тактика игры вратаря: выбор места в воротах. Упражнения для разучивания приемов игры на выходах. Введение мяча в игру. Руководство действиями партнеров в обороне. Участие вратаря в атакующих действиях партнеров.

Учебные игры в футбол по упрощенным правилам.

Содержание модуля «Футбол для всех» направлено на достижение обучающимися личностных, метапредметных и предметных результатов обучения.

При изучении модуля «Футбол для всех» на уровне начального общего образования у обучающихся будут сформированы следующие личностные результаты:

формирование чувства гордости за отечественных футболистов;

развитие мотивов учебной деятельности и личностный смысл учения, принятие и освоение социальной роли обучающего;

развитие доброжелательности и эмоционально-нравственной отзывчивости, понимания во время игры в футбол;

развитие навыков сотрудничества со сверстниками и взрослыми в разных игровых ситуациях, умение не создавать конфликты и находить выходы из спорных ситуаций во время игры в футбол;

развитие самостоятельности и личной ответственности за свои поступки на основе представлений о нравственных нормах, социальной справедливости и свободе;

формирование эстетических потребностей, ценностей и чувств;

формирование установки на безопасный, здоровый образ жизни.

При изучении модуля «Футбол для всех» на уровне начального общего образования у обучающихся будут сформированы следующие метапредметные результаты:

овладение способностью принимать и сохранять цели и задачи учебной деятельности, поиска средств её осуществления с использованием игры в футбол;

формирование умения планировать, контролировать и оценивать учебные действия в соответствии с правилами и условиями игры в футбол, определять наиболее эффективные способы

достижения игрового результата;

определение общей цели и путей её достижения, умение договариваться о распределении функций и ролей в совместной игровой деятельности;

готовность конструктивно разрешать конфликты посредством учёта интересов сторон и сотрудничества;

владение двигательными действиями и физическими упражнениями футбола и активное их использование в самостоятельно организованной физкультурно-оздоровительной и спортивно-оздоровительной деятельности.

При изучении модуля «Футбол для всех» на уровне начального общего образования у обучающихся будут сформированы следующие предметные результаты:

формирование первоначальных представлений о развитии футбола, олимпийского движения;

овладение умениями самостоятельно организовывать здоровьесберегающую жизнедеятельность (режим дня, утренняя зарядка, оздоровительные мероприятия, подвижные игры на основе игры в футбол и так далее);

формирование навыка систематического наблюдения за своим физическим состоянием, величиной физических нагрузок, данными мониторинга здоровья (рост, масса тела и другие), показателями развития основных физических качеств (силы, быстроты, выносливости, координации, гибкости);

применение и изложение в доступной форме полученных знаний о физической культуре и футболе, грамотное использование понятийного аппарата;

освоение правил поведения и безопасности во время занятий и соревнований по футболу;

приобретение навыка правильно подбирать одежду и обувь для занятий и соревнований по футболу;

приобретение важных двигательных навыков, необходимых для игры в футбол;

овладение основными терминологическими понятиями спортивной игры;

освоение некоторых навыков первичной технической подготовки футболиста (выполнение ударов по мячу ногами и головой, остановка мяча, ведение мяча и выполнение финтов, отбор мяча);

знание о некоторых индивидуальных и групповых тактических действиях в атаке и в обороне;

формирование общего представления о технике и тактике игры вратаря;

применение во время игры в футбол всех основных технических элементов (техника перемещения, передача и ловля мяча).

2.1.12. Рабочая программа курса внеурочной деятельности «Основы смыслового чтения»

I. Пояснительная записка

Сведения о программе

Настоящая рабочая программа «Основы смыслового чтения» для 2 класса создана на основе авторской: «Чтение – вот лучшее учение» (Основы смыслового чтения и работы с текстом), автор-составитель Гвоздинская Л.Г., преподаватель кафедры филологического образования СПб АППО, утверждена на заседании кафедры филологического образования СПб АППО, 2015 г.

Место предмета «Основы смыслового чтения»

В учебном плане школы на изучение программы «Основы смыслового чтения» отводится 17 часов, 1 раз в 2 недели.

Программа внеурочной деятельности «Основы смыслового чтения» адресована учащимся 2 классов общеобразовательной школы и является необходимым дополнением к программам всех учебных дисциплин, так как формирование навыков смыслового чтения является стратегической линией школьного образования в целом.

Актуальность программы определена требованиями к образовательному результату, заложенными в Федеральном государственном образовательном стандарте основного общего образования (ФГОС ООО) на уровне сформированности метапредметного результата как запроса личности и государства. В современном информационном обществе важно научить школьников адекватно и критически воспринимать информацию, компетентно использовать её при реализации своих целей. Современная школа призвана формировать функциональную грамотность, понимаемую сегодня как способность человека максимально быстро адаптироваться во внешней среде и активно в ней функционировать, реализовывать образовательные и жизненные запросы в расширяющемся информационном пространстве. Инструментальной основой работы с информацией и одновременно показателем сформированности этого умения является чтение как универсальный способ действий учащегося, который обеспечивает его способность к усвоению новых знаний и умений, в том числе в процессе самостоятельной деятельности.

Чтение – это основной способ получения информации по всем учебным предметам, поэтому от умения воспринимать, понимать, интерпретировать информацию, получаемую при чтении, зависит успешность образовательного процесса в целом. Единицей информации является текст, поэтому умение правильно работать с текстом относится к универсальным, основополагающим и обоснованно является необходимым звеном в программе формирования стратегии смыслового чтения.

В условиях ослабления интереса к чтению успешная реализация программы может способствовать не только повышению этого интереса, но и формированию потребности использовать чтение как средство познания мира и самого себя в этом мире. Обучение чтению и пониманию прочитанного активизирует внимание, память, воображение, мышление, эмоции, формирует и развивает эстетические чувства, волевые качества, навыки самоконтроля, интеллектуальной самостоятельности.

Основы смыслового чтения и работы с текстовой информацией закладываются уже в начальной школе, они должны закрепляться и развиваться в 2 классе и совершенствоваться в течение всех лет обучения.

Цель программы

- формирование и развитие личности ребёнка на основе духовной и интеллектуальной потребности в чтении;

- формирование и развитие основ читательской компетенции, способствующей достижению результативности обучения по всем предметам образовательной программы школы;
- формирование функциональной грамотности учащихся как элемента общей культуры человека, живущего в открытом информационном пространстве.

Задачи

- развивать в процессе чтения и осмысления текстов эстетические чувства, формировать духовно-нравственные основы личности;
- вовлекать учащихся в активные формы деятельности, связанной с чтением, активизировать потребность в чтении, в том числе досуговом;
- развивать интеллектуальную самостоятельность учащихся, формировать навыки самоконтроля в процессе освоения способов деятельности;
- освоить базовый понятийный аппарат, связанный с чтением как универсальным видом деятельности (названия видов чтения) и инструментарий формирования видов целевого чтения (просмотрового/поискового, ознакомительного, изучающего/углублённого) в работе с книгой и текстом как единицей информации;
- учить использовать навыки чтения для поиска, извлечения, понимания, интерпретации и рефлексивной оценки информации **на основе**
 - углубления базовых знаний по теории текста;
 - использования приёмов поиска и извлечения информации в тексте;
 - использования приёмов смыслового анализа и интерпретации текстов разных стилей и жанров, соответствующих возрасту учащихся;
 - использования приёмов обработки информации в зависимости от цели её дальнейшего использования;
 - использования приёмов организации рефлексивной деятельности после чтения и осмысления текстов.

Формы и режим занятий

Программа внеурочной деятельности реализуется на занятиях, отличающихся общей практической направленностью и деятельностным характером. Теоретические основы программы даются дозированно и постигаются через практическую деятельность, которая не только обеспечит формирование основ читательской компетентности, но и заинтересует учащихся, побудит к чтению. Поэтому формы проведения занятий должны быть разнообразными, включающими игровые, исследовательские и проектные технологии, технологии развития критического мышления через чтение и письмо, технологии проблемного и развивающего обучения и др. Важно, чтобы методы и приёмы организации деятельности учащихся были ориентированы на формирование и развитие познавательной активности, интеллектуальное развитие, развитие самостоятельности, навыков самоконтроля.

Формы проведения занятий – беседа, практикум, тренинг, игра, состязание, аукцион, конкурс (фестиваль), наблюдение и исследование, мониторинг, ролевая игра, библиотечные занятия.

Формы организации деятельности учащихся – индивидуальные и коллективные (групповые, в парах) формы.

Результативность освоения программы

Задания для выполнения, предлагаемые в процессе внеурочной деятельности, характеризуются не оценочной, а обучающей и развивающей направленностью. Достижениями учащихся являются умения, сформированные в процессе деятельности и выделенные в планируемых результатах. Диагностика уровня результативности осуществляется в ходе решения учебных задач и выполнения работ, указанных в разделе «Содержание программы». Формой предъявления результата является также участие школьников в мероприятиях, проведённых по этому направлению внеурочной деятельности за год (целесообразно – в конце каждой четверти).

Планируемые мероприятия:

1. Игра по станциям «А ну-ка, отгадай!». Квест.

2. Игра «Аукцион вопросов и ответов».

3. Представление портфолио «Чему я научился» (портфолио-отчёт или портфолио достижений на последнем занятии).

Более подробная информация о мероприятиях дана в разделе «Содержание программы».

II. Планируемые результаты освоения программы

Личностные результаты:

учащиеся научатся

- осознанно читать тексты, выбирая стратегии чтения и работы с текстом, для достижения положительного результата учебной деятельности, удовлетворения личностных познавательных интересов, развития и обогащения эмоциональной сферы личности;
- использовать полученный опыт восприятия и понимания информации для формирования собственной позиции, оценочного мнения на основе прочитанных текстов.

Метапредметные результаты:

учащиеся овладеют

- элементарными навыками работы с книгой;
- умениями ставить перед собой цель чтения и выбирать соответствующий цели вид чтения (поисковый/просмотровый, ознакомительный, изучающий/аналитический);
- элементарными навыками чтения текстов разных стилей и типов речи (в первую очередь научно-учебных, научно-познавательных).

Применяя стратегии чтения в работе с текстом, учащиеся смогут осуществлять деятельность, направленную на **поиск информации и понимание прочитанного**, на основе умений:

- определять главную тему, общую цель или назначение текста;
- предвосхищать содержание текста по заголовку с опорой на имеющийся читательский и жизненный опыт;
- находить основные текстовые и внетекстовые компоненты (в несплошных текстах);
- находить в тексте требуемую информацию (явную): главную и второстепенную, фактическую и иллюстративную, тезисную и доказательную и т.п.;
- выделять термины, обозначающие основные понятия текста.

Применяя стратегии чтения в работе с текстом, учащиеся смогут осуществлять деятельность, направленную на **понимание и интерпретацию информации**, на основе умений:

- понимать смысл и назначение текста, задачу/позицию автора в разных видах текстов;
- выбирать из текста или придумывать заголовок, соответствующий содержанию и общему смыслу текста;
- формулировать тезис, выражающий общий смысл текста, передавать в устной и письменной форме главное в содержании текста;
- объяснять порядок частей, содержащихся в тексте;
- сопоставлять и объяснять основные текстовые и внетекстовые компоненты (в несплошных текстах);
- интерпретировать содержание: сравнивать и противопоставлять заключённую в тексте информацию разного характера, определять причинно-следственные и логические связи, делать выводы из сформулированных посылок о намерении автора / главной мысли текста;
- задавать вопросы по содержанию текста и отвечать на них;
- прогнозировать содержание текста;
- находить скрытую информацию в тексте;
- использовать словари с целью уточнения непонятного значения слова.

Применяя стратегии чтения в работе с текстом, учащиеся смогут осуществлять деятельность, направленную на **понимание и преобразование информации**, на основе умений:

- составлять план к тексту и структурировать текст, используя план;
- делать пометки, выписки, цитировать фрагменты текста в соответствии с коммуникативным замыслом;
- приводить аргументы/примеры к тезису, содержащемуся в тексте;
- преобразовывать (перекодировать) текст, используя новые формы представления информации (опорные схемы, таблицы, рисунки и т.п.).

Применяя стратегии чтения в работе с текстом, учащиеся смогут осуществить деятельность, направленную на **оценку информации и рефлексия**, на основе умений:

- откликаться на содержание текста: связывать информацию, обнаруженную в тексте, со своими представлениями о мире;
- оценивать утверждения, находить доводы в защиту своей точки зрения в тексте;
- использовать полученную из разного вида текстов информацию для установления несложных причинно-следственных связей и зависимостей, объяснения, обоснования утверждений / тезисов;
- оценивать не только содержание текста, но и его форму.

Предметные результаты:

Учащиеся получают возможность

- использовать базовые умения и навыки смыслового чтения и работы с текстом на уроках разных предметных дисциплин при совершении интеллектуальных (познавательных) действий, для решения учебно-познавательных и учебно-практических задач, в ситуациях моделирования и проектирования;
- обогатить, углубить знания, расширить общий культурный кругозор на основе работы с информацией (текстами) в разных предметных областях.

III. Содержание программы

Тема занятия 1: Самое великое чудо на свете.

Цель: Формирование читательского интереса, развитие словарного языка уч-ся, посредством книги, воспитание любви к книгам и бережного отношения к ним.

Задачи: Вызвать у школьников интерес к книге, научить их ориентироваться в библиотечном пространстве, обучить правилам пользования библиотекой.

Содержание темы: Рассказ о библиотеке, беседа о книгах, просмотр красочных изданий книг и журналов, игра «Узнай любимых героев», диагностика в форме групповой игры

Форма проведения: Экскурсия в школьную библиотеку

Тема 2. Русские народные песни, потешки, прибаутки.

Цель: обогащение культурного уровня учащихся.

Задачи: *образовательная:* познакомить детей с малыми фольклорными жанрами, способствовать обогащению словарного запаса учащихся;

развивающая: развивать творческие способности, речевые умения, умение рассуждать, делать выводы;

воспитывающая: способствовать воспитанию уважительного отношения к народному творчеству.

Оборудование: карточки со словарными словами «потешка», «прибаутка», «береста», матрёшка, индивидуальные карточки с потешками, карточки с прибаутками для работы в парах, отрывки колыбельных песен на полосках бумаги для групповой работы, шаблоны матрёшек для каждого ребёнка, аудиозаписи песен «Два весёлых гуся», «Во поле берёза стояла», карандаши, три тюбика клея, кукла.

Тема 3. Поэтическая тетрадь

Цель: включить в работу три отдела речевого аппарата; устранение имеющихся дефектов речи; развитие у детей эмоциональной, выразительной речи; выработка устойчивого литературного чтения; создать эмоциональный настрой; нацелить детей на работу над новым произведением; учить прогнозировать содержание произведения; планирование вместе с учителем деятельности по изучению темы урока; познакомить с содержанием текста; помочь почувствовать эмоциональный настрой поэта; воспринимать на слух поэтическое произведение;

Тема 4. Викторина на лучшего знатока сказок А.Пушкина.

Цель: закрепить знания по сказкам А.С.Пушкина; выявить лучшего знатока; развивать образное мышление, внимание, память, интеллектуальные способности.

Ход занятия: Весь класс заранее принимает участие в отборочном туре. Детям даются вопросы и варианты ответов, письменно они отвечают. Затем подсчитывается у каждого общее количество баллов и выявляются лучшие 8 человек. Они выходят в финал викторины, остальные разбиваются на 8 пар и выбирают участника, за которого будут болеть и при необходимости помогать заработать очки. Также выбирается жюри из болельщиков.

Тема 5. Басни И.А.Крылова

Цель занятия: ознакомить с жизнью и творчеством И.А. Крылова.

Задачи: развивать беглость чтения, расширять кругозор, развивать умение доказывать свою точку зрения.

Оборудование: рисунки с изображением животных; иллюстрации к басням; рисунки детей к басням; портрет И.А.Крылова; выставка книг по теме урока;

М. Исаковский.

Кто не слышал его живого слова?

Кто в жизни с ним не встретился своей?

Бессмертные творения Крылова

Мы с каждым годом любим все сильнее.

Тема 6. Л.Н. ТОЛСТОЙ – ВЕЛИКИЙ РУССКИЙ ПИСАТЕЛЬ

Цель: расширение и обобщение знаний детей о жизни и творчестве Л.Н.Толстого

Задачи: - углубить знания учащихся о жизни и творчестве Л.Н. Толстого;

- развивать память, мышление;

- формировать интерес к творчеству писателя, стремление к чтению.

Оборудование: портрет писателя, иллюстрация дома-музея в Ясной Поляне, выставка книг писателя.

Тема 7. «О братьях наших меньших»

Цель: Создать условия для осознания и осмысления информации о «братьях наших меньших».

Задачи:

-**воспитательная:** содействовать воспитанию гражданской позиции, бережного отношения у учащихся ко всему живому на земле.

-**развивающая:** развивать интеллектуальные способности учащихся, познавательный интерес, ответственность за своих домашних питомцев, позитивное отношение к братьям нашим меньшим.

-**образовательная:** создать потребность к сохранению мира животных, познакомить учащимися с понятиями "отзывчивость", "чуткость", "ответственность", "доброта".

Тема 8. «Калейдоскоп безопасности»

Цели:

- расширение знаний детей о правилах безопасного образа жизни, воспитание готовности соблюдать эти правила;

- формирование навыков работы в паре;

- научить оценивать свои действия и действия других людей в жизненно опасных ситуациях;

- обучение детей навыкам ориентировки в опасных ситуациях и принятия рациональных решений.

Оборудование: Презентация, сигнальные карточки (красный, зеленый), зебра, 2 обруча, карточки, музыкальное сопровождение.

Тема 9. «Будь здоров!»

Цели и задачи:

- сконцентрировать внимание учащихся на ценностях здоровья и долголетия;

- помочь учащимся задуматься о необходимости быть здоровыми, приобщения к здоровому образу жизни;

- работать над формированием устойчивых навыков здорового образа жизни, гигиены питания, принципах безопасного и качественного питания; создавать правила по просмотренному мультфильму.

- развивать творческие способности, память, внимание, познавательный интерес;

- воспитывать ответственное отношение учащихся к своему здоровью.

Оборудование:

мультфильм «Витамины» и «Тайна едкого дыма»

Презентация

Тема 10. «Аукцион вопросов и ответов». Игра-соревнование.

Цель конкурса: сформировать у обучающихся потребность в здоровом образе жизни.

Задачи: помочь ученикам осознать важность разумного отношения к своему здоровью;

способствовать укреплению здоровья детей; развивать навыки работы в группах, коммуникативные способности, внимание, фантазию, смекалку, творческие способности, речь; воспитывать культуру поведения и общения при работе в группах.

Оформление кабинета: плакат с названием конкурсной программы " Аукцион вопросов и ответов!"; рисунки учеников на доске;; столы для двух команд.

Оборудование: интерактивная доска; листы с буквами З, Д, О, Р, О, В, Ё, Е; карточки с пословицами; ларец и предметы для него; листы для заданий; фломастеры; сок; грамоты.

Тема 11. Читаем между строк

Форма: работа с деформированным текстом. (Составление текста, пословицы и др.)

Цель: развитие связной устной и письменной речи

Тема 12. «Игра со словом»

Форма занятия: Подбор рифм, буриме и др.)

Цели: развивать творческие способности учащихся, речь, мышление, внимание; воспитывать интерес к слову, к родному языку

Тема 13. Шифровка и дешифровка.

Личностные результаты - развитие интереса к глубокому изучению русского языка, как на уроках, так и во внеурочное время;

Межпредметные результаты изучения русского языка в начальной школе являются: умение использовать язык с целью поиска необходимой

информации в различных источниках для решения учебных задач;

Предметные результаты – умение применять орфографические правила.

Оборудование: плакаты с кроссвордами, ребусы, плакат «Загадочная тучка».

Тема 14. Сыщики.

Цели: познакомить учащихся с современными способами получения информации; поиск и извлечение информации из афиши, рекламы, объявления.

Тема 15. Путешествие по страницам журнала «Мурзилка»

Цели занятия

Педагогические:

- Принимать и сохранять учебную задачу урока. Осуществлять решение учебной задачи под руководством учителя.
- Познакомить с печатным изданием журналом «Мурзилка».
- Научить ориентироваться на страницах журнала и находить информацию.
- Используя персональный компьютер Macintosh научить выходить в интернет и через поисковую систему зайти на сайт журнала «Мурзилка» (<http://www.murzilka.org/>).
- Сравнивать журнал на печатном носителе и в электронной версии.
- Оценивать результаты своей деятельности.

Здоровьесберегающие:

- Создать благоприятный психологический климат в классе, с помощью активных заданий, игр. Организовать профилактику утомления по средствам переключения на разные виды и формы деятельности. Использовать организовать работу в парах и группах

Тип занятия:

Решение учебной задачи. Систематизации и обобщения знаний и умений.

Тема 16. Квест. Игра по станциям «А ну- ка, отгадай!».

Цели:

- развитие познавательной активности ребят;
- расширение читательского кругозора учащихся,
- развитие умения работать в коллективе;
- развивать внимание, память, мышление;
- прививать интерес к чтению,
- воспитывать культуру поведения и навыков общения.

Оборудование: путевые листы, ватман, листы – А - 4, кисти, краски, фломастеры, награды, призы.

Тема 17. Чему я научился (Подведение итогов, оформление портфолио)

Заключительное занятие является подведением итогов, включает самооценку учащихся и оценивание их деятельности учителем.

2.1.13. ПРОГРАММА курса внеурочной деятельности «МОЁ ОРЕНБУРЖЬЕ» (1 – 4 класс)

ПОЯСНИТЕЛЬНАЯ ЗАПИСКА

Рабочая программа по внеурочной деятельности «Моё Оренбуржье» разработана в соответствии с требованиями Федерального государственного образовательного стандарта начального общего

образования.

Рабочая программа кружка «Моё Оренбуржье» входит во внеурочную деятельность по общеинтеллектуальному направлению развития личности.

1.Актуальность и новизна программы - важнейшей целью современного образования и одной из приоритетных задач общества и государства является воспитание нравственного, ответственного, инициативного и компетентного гражданина России. В ФГОС НОО акцентируется внимание на изучение и реализацию программы «Патриотическое воспитание граждан Российской Федерации», обращению к «ценностям, общественным идеалам и нравственным принципам», которые лежат в основе современной государственной политики. Патриотическое воспитание младшего школьника определяется как целенаправленная деятельность, призванная формировать у детей ценностные ориентации, качества, нормы поведения гражданина и патриота России.

В младшем школьном возрасте закладываются основы познавательного интереса к изучению родного села, края, как окружающего ребёнка микроклимата, создаются условия для формирования нравственных ценностей, которые лежат в основе любви к Родине.

Отличительная черта программы, ее новизна заключается в том, что программа является разнообразной по содержанию, составлена с учетом интересов и возрастных особенностей учащихся начальной школы, организации целостного воспитательного пространства, организации совместной деятельности.

Программа «Моё Оренбуржье» призвана дать представление об историческом прошлом нашего края, и нацелена на выработку у учащихся навыка работы с различными источниками информации. Личные впечатления, которые появляются у учащихся в процессе деятельности с использованием краеведческих материалов, усиливают эффективность всех аспектов воспитания - нравственного, гражданского, эстетического.

Программа позволяет включить учащихся в социально-полезную деятельность, осуществлять связь школы с жизнью, обогащать учащихся опытом социализации и создавать ресурс их гражданского становления.

2. Цель реализации программы: формирование гражданско-патриотических ценностей, бережного отношения к историческому и культурному наследию своей малой Родины.

Для достижения цели должны решаться следующие задачи:

Обучающие:

формировать у обучающихся представления об историческом прошлом и настоящем нашего села; о личностях, оставивших заметный след в истории; о вкладе, который внесли соотечественники в историческое и культурное наследие села, края, страны; о природных богатствах своего края, о мерах по охране природных и исторических объектах;

прививать младшим школьникам умения и навыки поисковой деятельности: учить наблюдать и описывать факты, систематизировать собранный материал, оформлять его.

Развивающие:

развивать коммуникативные навыки и умения в процессе общения, учить работать в группах, координировать деятельность, учить анализу и самоанализу:

сохранять и развивать чувства гордости за свою страну, район, школу, семью.

способствовать развитию эстетических чувств и художественного вкуса на основе знакомства с культурно-историческими ценностями родного края.

способствовать расширению кругозора, развитию коммуникативных способностей, познавательной и творческой активности.

Воспитательные:

способствовать пробуждению интереса и бережного отношения к историческим, культурным ценностям своего края;

воспитывать умение строить позитивные межличностные отношения со сверстниками и старшеклассниками, взрослыми;

содействовать формированию социально активной, нравственной личности с гражданским самосознанием.

Порядок и периодичность проведения промежуточной аттестации:

Промежуточная аттестация проводится по программе внеурочной деятельности по итогам учебного года. Сроки проведения промежуточной аттестации определяются образовательной программой.

Промежуточная аттестация по внеурочной деятельности проводится в форме творческой

работы учащихся «Мой край».

3. Для реализации программы внеурочной деятельности предусмотрены следующие формы проведения занятий:

- беседа;
- экскурсии в школьный музей, в краеведческий музей, по улицам села, к памятникам, памятным местам села, заочные экскурсии по историческим местам нашего района;
- работа с источниками информации в модельной библиотеке, в библиотечном информационном центре;
- встречи с жителями села, ветеранами труда, с интересными людьми своего села;
- сбор различных предметов старины нашего края, собирание коллекций;
- оформление выставок рисунков, поделок, фотографий, творческих работ;
- создание электронных презентаций;
- работа над исследовательскими и творческими проектами;
- просмотр и обсуждение видеоматериала; заочных путешествий.

Для реализации программы запланированы следующие виды внеурочной деятельности: игровая деятельность, познавательная деятельность, досугово-развлекательная деятельность, художественное творчество, туристско-краеведческая деятельность, общественно-полезная деятельность.

Формы контроля

Проверка усвоения программы проводится в форме анкетирования, тестирования, выполнения творческих заданий.

Подведение итогов реализации программы проводится в виде творческих работ учащихся, праздников, игр, викторин. В том числе:

оформление выставок работ учащихся в классе, школе;

В результате освоения содержания программы у учащихся предполагается формирование универсальных учебных действий (личностных, регулятивных, познавательных, коммуникативных), позволяющих достигать предметных, метапредметных и личностных результатов.

4. Описание ценностных ориентиров содержания учебного предмета

Одним из результатов обучения краеведению является осмысление обучающимися системы ценностей.

Ценность общения - понимание важности общения как значимой составляющей жизни общества, как одного из основополагающих элементов культуры.

Ценность природы основывается на общечеловеческой ценности жизни, на осознании себя частью природного мира. Любовь к природе - это и бережное отношение к ней как среде обитания человека, и переживание чувства её красоты, гармонии, совершенства. Воспитание любви и бережного отношения к природе через тексты художественных и научно-популярных произведений литературы.

Ценность истины - осознание ценности научного познания как части культуры человечества, проникновения в суть явлений, понимания закономерностей, лежащих в основе социальных явлений; приоритетности знания, установления истины, самого познания как ценности.

Ценность гражданственности и патриотизма - осознание себя как члена общества, народа, представителя страны, государства; чувство ответственности за настоящее и будущее своего языка; интерес к своей стране: её истории, языку, культуре, её жизни и её народу.

5. Сроки реализации программы и режим занятий.

Данная программа курса «Моё Оренбуржье» рассчитана на 1 год, 17ч. в год, на преподавание с 1 по 4 классы начальной школы. Возраст детей, участвующих в реализации программы, 7-10 лет.

6. Система оценки достижений учащихся

На занятиях курса «Моё Оренбуржье» отметки не ставятся. Учащиеся могут отвечать на поставленный вопрос, так как его понимают, чувствуют и видят. Задача учителя – с уважением принять ответ.

Каждое занятие должно приносить детям чувство удовлетворенности и радости, помогать в приобретении знаний, которые будут способствовать воспитанию чувства патриотизма, чувства гордости за свою малую родину.

За время работы по данному курсу необходимо установить его положительное влияние, на рост духовной культуры обучающихся, сформировать довольно высокий и устойчивый интерес к истории и культуре своей малой родины, стремлению осознавать сопричастность к прошлому, настоящему и будущему.

Изучение каждого раздела включает очные и заочные экскурсии, творческие работы, мини-проекты, презентации проектов учащихся, с помощью которого учитель определяет эффективность обучения по данному курсу.

7. Ожидаемые предметные результаты:

К концу изучения курса дети должны знать:

- значение своего имени и фамилии;
- знать своих предков, об их занятиях, увлечениях;
- иметь представление о профессиях своих родителей;
- иметь представления об истории возникновения своей улицы, своей школы, своего села;
- иметь представление о творческих людях своего района;
- иметь представление о растениях нашего края и животных нашего края;
- знать правила поведения в природе;
- знать национальный состав своего края, обычаи предков, игры, праздники.

Уметь:

- уметь рассказывать и представлять свою семью;
- уметь составлять рассказ о своей школе;
- уметь уважать старших и помогать им;
- уметь играть в народные игры;
- уметь распознавать растения, животных, птиц нашей местности;
- уметь соблюдать правила поведения в природе, на экскурсии;
- уметь самостоятельно собирать материал и творчески представлять его перед своими одноклассниками.

При достижении личностных результатов у школьника будут сформированы:

внутренняя позиция школьника на уровне положительного отношения к школе, семье, обществу, ориентации на содержательные моменты школьной и социальной действительности; ориентация на понимание причин успеха во внеурочной деятельности, в том числе на самоанализ и самоконтроль результата, на анализ соответствия результатов требованиям конкретной задачи; ориентация в нравственном отношении, как собственных поступков, так и поступков окружающих людей;

эстетические чувства на основе знакомства с культурой, природой посёлка и края.

При достижении метапредметных результатов у школьника будут сформированы следующие УУД(регулятивные, познавательные, коммуникативные):

Регулятивные универсальные учебные действия

Обучающийся научится:

планировать свои действия в соответствии с поставленной задачей и условиями ее реализации; осуществлять итоговый и пошаговый контроль своей деятельности по критериям; оценивать правильность выполнения действия на уровне адекватной оценки соответствия результатов требованиям данной задачи; адекватно воспринимать предложения и оценку учителей, товарищей, родителей и других субъектов;

Познавательные универсальные учебные действия

Обучающийся научится:

осуществлять поиск необходимой информации для выполнения заданий с использованием дополнительной литературы, СМИ, энциклопедий, справочников (включая электронные, цифровые), сведениями Интернета; осуществлять запись выборочной информации о себе и окружающем мире в том числе с помощью ИКТ; выражать речь в устной и письменной форме; проводить анализ, сравнение и классификацию тем или явлений, устанавливая причинно-следственные связи.

Коммуникативные универсальные учебные действия

Обучающийся научится:

адекватно использовать речевые средства для решения различных коммуникативных задач, строить монологическое высказывание, владеть диалогической формой речи;
учитывать разные мнения и стремиться к координации различных позиций в сотрудничестве;
формулировать собственное мнение и позицию;
договариваться и приходить к общему решению в совместной деятельности;
задавать вопросы, необходимые для совместной работы с партнёрами;
адекватно использовать речь для планирования и регуляции своей деятельности.

Данная программа предоставляет возможность планомерно достигать ожидаемых воспитательных результатов разного уровня исторической и краеведческой деятельности.

Результаты второго уровня (получение школьниками опыта переживания и позитивного отношения к базовым ценностям общества) - 2, 3 класс.

Дети знакомятся с окружающим их социальным миром и с жизнью людей, встречаются с очевидцами исторических событий, представителями музеев, библиотек и других предприятий. Важным становится развитие ценностных отношений к своей малой Родине, её природе, истории и культуре, населяющим её народам, героическим страницам её прошлого.

Основные результаты духовно-нравственного развития и воспитания учащихся оцениваются в рамках мониторинговых процедур, в которых ведущими методами будут: экспертные суждения (родителей, педагогов школы); анонимные анкеты, позволяющие анализировать (не оценивать) ценностную сферу личности; различные тестовые инструменты, созданные с учетом возраста; самооценочные суждения детей.

К результатам, не подлежащим итоговой оценке индивидуальных достижений выпускников начальной школы, относятся:

- ценностные ориентации выпускника, которые отражают его индивидуально-личностные позиции (этические, эстетические, религиозные взгляды, политические предпочтения и др.);
- характеристика социальных чувств (патриотизм, толерантность, гуманизм и др.);
- индивидуальные личностные характеристики (доброта, дружелюбие, честность и т.п.).

Оценка и коррекция развития этих и других личностных результатов образовательной деятельности обучающихся осуществляется в ходе постоянного наблюдения педагога в тесном сотрудничестве с семьей ученика.

Данная программа интегрируется с предметами: русский язык, литературное чтение, математика, окружающий мир. Так взаимосвязь с русским языком происходит при знакомстве учеников с новыми словами, их лексикой, морфологией и орфографией, что расширяет словарный запас учеников, развивает их орфографическую зоркость.

Навыки осознанного, выразительного беглого чтения формируются при знакомстве учащихся с литературными произведениями (рассказами, стихами и т.д.).

Математические умения и навыки закрепляются при работе с числами, а здесь числа носят исторический характер. Отрабатываются и графические умения и навыки при составлении кроссвордов.

8. Формы подведения итогов

Формы подведения итогов реализации данной программы:

- участие в конкурсах различного уровня (школьного, муниципального, регионального),
- участие в социальных акциях,
- выставки рисунков;
- защита проектов;
- создание и пополнение папки «История моей семьи»;
- выпуски тематических стенгазет, оформление тематических выставок;
- оформление страниц Портфолио ученика.
- конференции (участие обучающихся в классных, школьных мероприятиях) и т.п.

9. Структура программы

№ темы	Название темы	Всего часов
1	Наша область	17ч
	Итого	17 часов

Программа содержит три основных раздела: «Моя маленькая родина. Наш район, наше село», «Наша область», «Люди нашего края». Каждый раздел поделен на темы, которые ежегодно будут расширяться конкретизироваться в соответствии с возрастными особенностями учащихся начальной школы. Таким образом, программа дает материал по «восходящей спирали», то есть периодическое возвращение к определенным темам на более высоком уровне.

Широко используются местные ресурсы: культурные учреждения и предприятия села, Подольский народный историко - краеведческий музей, памятные места. Практическая направленность программы позволяет учащимся усваивать материал в деятельности

Программа первого года обучения предполагает формирование понятий о малой родине, воспитание любви к родному дому, семье, школе, селу, в котором живешь, району, области. Важнейшая задача: познакомить детей с их окружением (дома, улицы, достопримечательности села, района). Содержание раздела содействует формированию практических умений ориентироваться в окружающем мире (умение определить свой адрес, найти нужный адрес); этики поведения, взаимоотношений детей и взрослых. Программа предполагает формирование первичных понятий об истории, достопримечательностях Новосергиевского района и Оренбургской области, о богатстве растительного и животного мира.

В рамках реализации программы проводятся экскурсии по туристическим маршрутам посещения исторических и географических памятников, достопримечательных мест села, района, области.

2 год обучения -17 часов

№ п/п	Тема занятия	К-во ч.	Содержание занятия (теория и практика)	Форма организации деятельности	Дата	
					плана	факт
1	Оренбургская область на карте России.	1	Знакомство с географическом положением Оренбургской области. Знакомство с картой и историей образования Оренбургской области.	Просмотр видеофильма		
2	Оренбург-столица Оренбургской области.	1	Знакомство с историей образования Оренбурга с его историческими и культурными достопримечательностям и.	Просмотр презентации		
3	Символика Оренбургской области - Герб, Флаг, гимн. История их создания.	1	Знакомство с выставочными стендами школы «Символика» Знакомство с историей создания государственной символики.	Беседа, презентация.		
4	Новосергиевская земля - ростки и корни.	1	Познакомить с историей возникновения Новосергиевского района	Беседа, презентация.		
5	Символика Новосергиевского района – герб, гимн, флаг.	1	Знакомство с выставочными стендами школы «Символика» Знакомство с историей создания символики Новосергиевского района	Просмотр презентации «Символика Новосергиевского района»		
6	Создание символики Новосергиевского района	1	Творческая деятельность по составлению символики	Творческая работа в группах		

			Новосергиевского района			
7	Творчество поэта-земляка В.П.Семенова.	1	Знакомство с творчеством поэта-земляка.	Беседа, презентация.		
8	Творчество поэта-земляка Н.В.Красильниковой	1	Знакомство с творчеством поэта-земляка.	Беседа, презентация.		
9	Религиозные праздники. Рождество Христово.	1	Знакомство с историей Рождества, с особенностью его празднования в родном крае	Беседа.Просмотр фильма «Рождество Христово» Праздник.		
10	«Зимние забавы»	1	Разучивание подвижных игр на свежем воздухе. Наблюдение в природе.	Экскурсия в зимний парк. Подвижные игры		
11	Широкая масленица.	1	Знакомство с историей праздника «Масленица», с особенностью его празднования в родном краю. Подготовка к проведению праздника.	Беседа.Просмотр видео-фильма «Широкая масленица»		
12	Народные песни	1	Знакомство с разнообразием народных песен родного края. Разучивание русских народных песен.	Круглый стол с приглашением музыкального руководителя СДК.		
13	Благовещение.	1	Знакомство с историей праздника, с особенностью его празднования в родном крае	Изготовление птичек из солёного теста.		
14	Игры наших дедушек и бабушек.	1	Индивидуальная исследовательская деятельность «Интервью» Знакомство и разучивание игр, в которые играли предки.	Круглый стол с приглашением бабушек и дедушек»		
15	Труд людей нашего села.	1	Знакомство с занятиями людей родного края. Знакомство с жителями села, которые прославили своим трудом наш край.	Экскурсии.		
16	Промежуточная аттестация за курс 2 года в форме творческой работы. Мой край	1		Творческая работа.		
17	Подведение итогов.	1		Выставка работ.		

2.1.14. Рабочая программа курса внеурочной деятельности «Занимательная математика»

I. Пояснительная записка

Рабочая программа курса внеурочной деятельности «Занимательная математика» разработана в соответствии с требованиями Федерального государственного образовательного стандарта общего образования.

Рабочая программа курса внеурочной деятельности «Занимательная математика» входит во внеурочную деятельность по **общеинтеллектуальному направлению** развития личности.

Основная задача обучения математике в школе - обеспечить прочное и сознательное овладение учащимися системой математических знаний и умений, необходимых в повседневной жизни и трудовой деятельности каждому члену современного общества.

Для активизации познавательной деятельности учащихся, развития прочных вычислительных навыков и поддержания интереса к математике вводится курс «**Занимательная математика**», способствующий развитию навыков устного счёта с использованием рациональных приёмов, математического мышления, а также эстетическому воспитанию ученика, пониманию красоты и изящества математических рассуждений, восприятию геометрических форм.

Актуальность программы определена тем, что школьники должны иметь мотивацию к обучению математике, стремиться развивать свои интеллектуальные возможности.

Данная программа позволяет учащимся ознакомиться со многими интересными вопросами математики на данном этапе обучения, выходящими за рамки школьной программы, расширить целостное представление об этой науке.

Решение математических задач, связанных с логическим мышлением, изучение рациональных приёмов устного счёта закрепит интерес детей к познавательной деятельности, будет способствовать развитию мыслительных операций и общему интеллектуальному развитию.

Не менее важным фактором реализации данной программы является и стремление развить у учащихся умений самостоятельно работать, думать, решать творческие задачи, а также совершенствовать навыки аргументации собственной позиции по определённому вопросу.

Занятия математического кружка должны содействовать развитию у детей математического образа мышления: краткости речи, умелому использованию символики, правильному применению математической терминологии и т.д.

Творческие работы, проектная деятельность и другие технологии, используемые в системе работы кружка, должны быть основаны на любознательности детей, которую следует поддерживать и направлять.

Программа рассчитана на 1 год и предназначена для учащихся 2 классов общеобразовательной школы.

Срок реализации данной программы – 1 учебный год. Занятия 1 раз в неделю. Продолжительность каждого занятия не должна превышать 40 минут.

Принципы программы:

Актуальность

Создание условий для повышения мотивации к обучению математики, стремление развивать интеллектуальные возможности учащихся.

Научность

Математика – учебная дисциплина, развивающая умения логически мыслить, видеть количественную сторону предметов и явлений, делать выводы, обобщения.

Системность

Курс строится на переходе от частных примеров (особенности решения отдельных заданий) к общим (решение математических задач).

Практическая направленность.

Решение задач, встречающихся в реальной жизни.

Цели обучения.

- 1 Развитие логического и алгоритмического мышления.
- 2 Знакомство с приёмами рационального счёта и доведение их до автоматизма.
- 3 Создание ситуации «погружения» в нетрадиционные задачи.
- 4 Выработка навыков устной монологической речи.

- 5 Создание дидактических материалов для устной работы на уроке.
- 6 Создание условий для эффективной групповой и индивидуальной учебной деятельности, способствующей наиболее полной реализации потенциальных познавательных возможностей всех детей в целом и каждого ребенка в отдельности, принимая во внимание особенности их развития.

Планируемые результаты.

Личностными результатами изучения курса

является формирование следующих умений:

- определять и высказывать под руководством педагога самые простые общие для всех людей правила поведения при сотрудничестве (этические нормы).
- знать приёмы быстрого устного счёта и пользоваться ими на практике
- уметь самостоятельно составлять дидактические карточки по изучаемой теме, составлять магические квадраты, ребусы, кроссворды.

Для оценки формирования и развития личностных характеристик учащихся используется:

- наблюдение,
- математические игры,
- опросники,
- анкетирование

Метапредметными результатами изучения курса является

формирование универсальных учебных действий (УУД).

Для отслеживания уровня усвоения программы и своевременного внесения коррекции использовать следующие формы контроля:

- занятия-конкурсы на повторение практических умений,
- занятия на повторение и обобщение (после прохождения основных разделов программы),
- самопрезентация (просмотр работ с их одновременной защитой ребенком),
- участие в математических олимпиадах и конкурсах различного уровня.

Кроме того, необходимо систематически отмечать:

- результативность и степень самостоятельности деятельности ребенка,
- активность при создании творческих работ (карточки, ребусы, кроссворды, презентации)

II. Цели и задачи программы

Главная **цель изучения курса** - формирование всесторонне образованной личности, умеющей ставить цели, организовывать свою деятельность, оценивать результаты своего труда, применять математические знания в жизни.

Задачи:

1. создание условий для реализации математических и коммуникативных способностей подростков в совместной деятельности со сверстниками и взрослыми;
2. формирование у подростков навыков применения математических знаний для решения различных жизненных задач;
3. расширение представления подростков о школе, как о месте реализации собственных замыслов и проектов;
4. развитие математической культуры школьников при активном применении математической речи и доказательной риторики.
5. **Занятия включают в себя:**
 - приемы устного счета;
 - рассказ на математическую тему;
 - «золотые мысли» математиков и о математике;
 - решение логических задач.
 - решение задач повышенной трудности;
 - игру (играя, проверяем, что умеем и знаем);
 - занимательные задачи, стихи; ребусы;
 - биографические миниатюры.

Формы проведения занятий: игра, соревнования, практикум, экскурсия

Частично данные задачи реализуются и на уроке, но окончательная и полная реализация их переносится на внеклассные занятия.

Программа содержит разные уровни сложности изучаемого материала и позволяет найти

оптимальный вариант работы с той или иной группой обучающихся. Данная программа является программой открытого типа, т.е. открыта для расширения, определенных изменений с учетом конкретных педагогических задач, запросов детей. На занятиях рекомендуется использовать ИК – технологии и возможности сети Интернет.

III. Содержание учебного предмета, курса

Математика (вычислительные навыки): применение чисел и действий над числами в различных жизненных ситуациях. (17 часов)

Учебно-тематический план

№ пп	Дата	Тема занятия	Содержание занятий	Форма проведения
1		Входная диагностическая работа	- сравнивать числа; - складывать и вычитать числа в пределах 20	Тест
2		«Сложение вида + 2, +3, + 4».	- закрепление изученных вычислительных приемов сложения однозначных чисел с переходом через разряд. - составление таблицы сложения в пределах 20.	интеллектуальная игра.
3		Сложение вида +5, +6, +7	- общее представление о разделах науки математики: об арифметике, геометрии и алгебре; - закрепление навыка устного счёта в пределах первого десятка; - решение ребусов, математических загадок; решение логических задач	Игра
4		Сложение вида + 8, + 9	- закрепление приемов сложения вида $\square + 8$, $\square + 9$ с переходом через десяток; - закрепление знаний по нумерации чисел в пределах 20; - закрепление навыков устного счета; - повторение случаев состава чисел первого десятка;	ярмарка чисел.
5		Вычитание вида 11-,12-,13-,14-,15	- рассмотреть случаи вычитания однозначных чисел из числа 11-,12-,13-,14-,15- с переходом через десяток; - закрепление знания учащимися состава чисел 11, 12, 13, 14,15; - поработать над задачами; - развитие вычислительных навыков, логическое мышление;	11-,12- Игра
6		Вычитание вида 16-, 17-, 18-,19-	- закрепление способов вычитания 16-, 17-, 18-,19- с переходом через десяток; - развитие вычислительных навыков, логическое мышление; -выполнять задания творческого и поискового характера;	Игра по станциям
7		Сложение и вычитание в пределах 20	- складывать и вычитать числа в пределах 20	Математический бой.

8		Промежуточная диагностика.	- Выполнение тестовых работ с числами в пределах 20	Тест
9		Сложение и вычитание круглых чисел.	- закрепление вычислительных умений и навыков сложения и вычитания в пределах 100 (устно)	Игра-путешествие
10		Сложение и вычитание без перехода через разряд.	- совершенствование вычислительных навыков в пределах 100; - повторение и закрепление умения решать задачи, закрепление знаний о геометрических фигурах.	Игра
11		Сложение и вычитание без перехода через разряд.	- совершенствование вычислительных навыков в пределах 100; - повторение и закрепление умения решать задачи, закрепление знаний о геометрических фигурах.	Математическая дискуссия
12		Сложение и вычитание с переходом через разряд.	<i>обучение приемам логического мышления; совершенствование вычислительных навыков; развитие внимания, памяти, мышления, речи;</i>	Игра
13		Сложение и вычитание с переходом через разряд.	- Сложение и вычитание в пределах 100	Математический квест.
14		«Повторение изученных приемов сложения и вычитания».	- выполнение действий по алгоритму, - логически рассуждают и доказывают, моделируют.	математическая ромашка
15		«Повторение изученных приемов сложения и вычитания».	- Сложение и вычитание в пределах 100; - выполнение действий по алгоритму,	математический бой
16		Итоговая диагностика.	- Выполнение тестовых работ с числами от 1 до 100	Тест
17		Праздник чисел.	- Проверка учащихся по теме «Числа от 1 до 100. Нумерация». - Закрепление умений применять арифметические действия... “сложение” и “вычитание”.	Игра по станциям.

Формирование УУД на каждом этапе подготовки и проведения внеурочных занятий по математике

Личностные:

- установление связи целью учебной деятельности и ее мотивом — определение того, - «какое значение, смысл имеет для меня участие в данном занятии»;
- построение системы нравственных ценностей, выделение допустимых принципов поведения;
- реализация образа Я (Я-концепции), включая самоотношение и самооценку;
- нравственно-этическое оценивание событий и действий с точки зрения моральных норм. Построение планов во временной перспективе.

Регулятивные:

- определение образовательной цели, выбор пути ее достижения;
- рефлексия способов и условий действий; самоконтроль и самооценка; критичность;
- выполнение текущего контроля и оценки своей деятельности; сравнение характеристик запланированного и полученного продукта;
- оценивание результатов своей деятельности на основе заданных критериев, умение самостоятельно строить отдельные индивидуальные образовательные маршруты.

Коммуникативные:

- планирование учебного сотрудничества с учителем и сверстниками — определение цели, способов взаимодействия;
- контроль и оценка своей деятельности, обращение по необходимости за помощью к сверстникам и взрослым;
- формирование умения коллективного взаимодействия.

Познавательные:

- умение актуализировать математические знания, определять границы своего знания при решении задач практического содержания;
- умение оперировать создаваемой информацией; формировать обобщенный способ действия; моделировать задачу и ее условия, оценивать и корректировать результаты решения задачи.

Требования к уровню подготовки учащихся. (Результаты освоения курса)

1. Личностные

- 1) знакомство с фактами, иллюстрирующими важные этапы развития математики ;
- 2) способность к эмоциональному восприятию математических объектов, рассуждений, решений задач;
- 3) умение строить речевые конструкции (устные и письменные).

2. Метапредметные

- умение планировать свою деятельность при решении учебных математических задач, видеть различные стратегии решения задач, осознанно выбирать способ решения;
- умение работать с учебным математическим текстом (находить ответы на поставленные вопросы, выделять смысловые фрагменты);
- умение проводить несложные доказательные рассуждения, опираясь на изученные определения, свойства, признаки; распознавать верные и неверные утверждения; иллюстрировать примерами изученные понятия и факты; опровергать с помощью контрпримеров неверные утверждения;
- умение действовать в соответствии с предложенным алгоритмом, составлять несложные алгоритмы вычислений и построений;
- применение приёмов самоконтроля при решении учебных задач;
- умение видеть математическую задачу в несложных практических ситуациях.

3. Предметные

- 1) владение базовым понятийным аппаратом по основным разделам содержания;
- 2) владение навыками вычислений с натуральными числами.
- 3) вычислительные навыки: умение применять вычислительные навыки при решении практических задач, бытовых, кулинарных и других расчетах.
- 4) анализировать и осмысливать текст задачи;

5) извлекать необходимую информацию из текста, осуществлять самоконтроль;

2. Учебно-методическое и материально-техническое обеспечение образовательного процесса

Мультимедийные средства обучения:

Компьютер; звуковые колонки, принтер (МФУ); проектор.

2.1.15. Рабочая программа по внеурочной деятельности «Легоконструирование»

1-4 классы

Пояснительная записка

Рабочая программа по внеурочной деятельности (общеинтеллектуальное направление) «ЛЕГОконструирование» для 1- 4 класса разработана в соответствии с основной образовательной программой начального общего образования с использованием авторского издания Т. В. Лусс «Формирование навыков конструктивно-игровой деятельности у детей с помощью ЛЕГО» - М.: Гуманит. Изд. Центр ВЛАДОС, 2020г.

Тип программы - *образовательная программа по конкретному виду внеурочной деятельности.*

Курс «ЛЕГОконструирование» – позволяет существенно повысить мотивацию учащихся, организовать их творческую и исследовательскую работу, позволяет школьникам в форме познавательной игры узнать многие важные идеи и развивать необходимые в дальнейшей жизни навыки. Целью использования ЛЕГО-конструирования в системе дополнительного образования является овладение навыками начального технического конструирования, развитие мелкой моторики, координацию «глаз-рука», изучение понятий конструкций и ее основных свойствах (жесткости, прочности и устойчивости), навык взаимодействия в группе.

Приоритетной целью образования в современной школе становится развитие личности, готовой к правильному взаимодействию с окружающим миром, к самообразованию и саморазвитию.

Цель программы: - развитие начального научно-технического мышления, творчества обучающихся посредством образовательных конструкторов Лего.

Задачи программы:

- развивать образное мышление ребёнка, произвольную память;
- развивать умение анализировать объекты;
- развивать мелкую моторику рук;
- развивать творческие способности и логическое мышление обучающихся;
- закладывать основы бережного отношения к оборудованию;
- закладывать основы коммуникативных отношений внутри микрогрупп и коллектива в целом;
- формировать умение самостоятельно решать поставленную задачу и искать собственное решение;
- подготовка к участию в конкурсах и соревнованиях по лего-конструированию.

Одной из задач реализации ФГОС НОО является формирование базовых компетентностей современного человека: информационной, коммуникативной, самоорганизации, самообразования. Главным отличием является ориентация образования на результат на основе системно-деятельностного подхода. Деятельность – это первое условие развития у школьника познавательных процессов. То есть, чтобы ребенок развивался, необходимо его вовлечь в деятельность. Образовательная задача заключается в создании условий, которые бы спровоцировали детское действие. Такие условия легко реализовать в образовательной среде ЛЕГО.

Актуальность программы заключается в том, что работа с образовательными конструкторами LEGO позволяет школьникам в форме познавательной игры узнать многие важные идеи и развить необходимые в дальнейшей жизни навыки. При построении модели затрагивается множество проблем из разных областей знания – от теории механики до психологии, – что является вполне естественным.

Особенностью данной программы является развитие коммуникативных умений в коллективе и развитие самостоятельного технического творчества. Простота в построении модели в сочетании с большими конструктивными возможностями конструктора позволяют детям в конце занятия увидеть сделанную своими руками модель, которая выполняет поставленную ими же самими задачу. Очень

важным представляется тренировка работы в коллективе и развитие самостоятельного технического творчества. Простота в построении модели в сочетании с большими конструктивными возможностями конструктора позволяют детям в конце занятия увидеть сделанную своими руками модель, которая выполняет поставленную ими же самими задачу.

Программа обеспечивает реализацию следующих **принципов**:

- непрерывность дополнительного образования как механизма полноты и целостности образования в целом;
- развития индивидуальности каждого ребенка в процессе социального самоопределения в системе внеурочной деятельности;
- системность организации учебно-воспитательного процесса;
- раскрытие способностей и поддержка одаренности детей.

Новизна данной рабочей программы определена федеральным государственным стандартом начального общего образования. Отличительными особенностями являются:

1. Определение видов организации деятельности учащихся, направленных на достижение **личностных, метапредметных и предметных результатов** освоения учебного курса.
2. В основу реализации программы положены **ценностные ориентиры и воспитательные результаты.**
3. Ценностные ориентиры организации деятельности предполагают **уровневую оценку** в достижении планируемых результатов.

На изучение курса «ЛЕГОконструирование» в 1 классе отводится 33 часа, по 1 занятию в неделю продолжительностью 35 минут, во 2-4 классах – 34 часа, по 1 занятию в неделю.

Содержание курса

Содержание программы предоставляет значительные возможности для развития умений работать в паре или в группе. Формированию умений распределять роли и обязанности, сотрудничать и согласовывать свои действия с действиями товарищей, оценивать собственные действия и действия отдельных учеников (пар, групп).

Планируемые результаты освоения курса

В результате изучения данного курса у обучающихся должны быть сформированы личностные, регулятивные, познавательные и коммуникативные универсальные учебные действия как основа умения учиться.

Личностные результаты

- активное включение в общение и взаимодействие со сверстниками на принципах уважения и доброжелательности, взаимопомощи и сопереживания;
- проявление положительных качеств личности и управление своими эмоциями в различных (нестандартных) ситуациях и условиях;
- проявление дисциплинированности, трудолюбие и упорство в достижении поставленных целей;
- оказание бескорыстной помощи своим сверстникам, нахождение с ними общего языка и общих интересов;
- развитие мотивов учебной деятельности и личностный смысл учения, принятие и освоение социальной роли обучающего;
-

Метапредметные результаты

- развитие социальных навыков школьников в процессе групповых взаимодействий;
- повышение степени самостоятельности, инициативности учащихся и их познавательной мотивированности;
- приобретение детьми опыта исследовательско-творческой деятельности;
- умение предъявлять результат своей работы; возможность использовать полученные знания в жизни;
- умение самостоятельно конструировать свои знания; ориентироваться в информационном пространстве;
- формирование социально адекватных способов поведения;
- формирование умения работать с информацией.

Предметные результаты

1 класс Предметными результатами изучения курса в 1-м классе являются формирование следующих умений.

- описывать признаки предметов и узнавать предметы по их признакам;
- выделять существенные признаки предметов;
- сравнивать между собой предметы, явления;
- обобщать, делать несложные выводы;
- классифицировать явления, предметы;
- определять последовательность событий;
- давать определения тем или иным понятиям;
- осуществлять поисково-аналитическую деятельность для практического решения прикладных задач с использованием знаний, полученных при изучении учебных предметов;
- формировать первоначальный опыт практической преобразовательной деятельности.

2 класс

К концу 2-ого года занятий по программе «Легоконструирование» дети будут знать:

- ступенчатые способы соединения деталей и их виды;
- правила по технике безопасности труда;
- правила поведения на занятиях;

будут уметь:

- выбирать нужные детали для конструирования;
- соединять детали различными способами;
- планировать свои действия;
- объединять детали в различную композицию;
- самостоятельно конструировать модели по заданной теме;
- работать в коллективе;
- находить сильные и слабые стороны конструкций;
- грамотно выражать свои мысли.

3 класс

К концу 3-ого года занятий по программе «Лего» дети будут знать:

- сложные способы соединения деталей и их виды;
- названия новых видов деталей конструктора;
- правила по технике безопасности труда;
- правила поведения на занятиях;

будут уметь:

- выбирать нужные детали для конструирования;
- соединять детали различными способами;
- характеризовать различные соединения;
- планировать свои действия;
- объединять детали в различную композицию;
- самостоятельно конструировать модели по заданной теме;
- работать в коллективе;
- находить сильные и слабые стороны конструкций;
- отстаивать свой способ решения задачи;
- грамотно выражать свои мысли.

4 класс

К концу 4-ого года занятий по программе «Лего» дети будут знать:

- способы соединения подвижных деталей и их виды;
- виды аккумуляторов конструктора и способы их подсоединения;
- алгоритмы конструирования подвижных механизмов;
- правила по технике безопасности труда;
- правила поведения на занятиях;

будут уметь:

- соединять детали различными способами;
- характеризовать различные соединения;
- объединять детали в различную композицию;

- работать в коллективе;
- находить сильные и слабые стороны машин, механизмов и конструкций;
- отстаивать свой способ решения задачи;
- грамотно выражать свои мысли.

**Календарно-тематическое планирование внеурочной деятельности
«Легоконструирование»**

№ п/п	Название темы	Дата план	Дата факт	примечани е
1.	Вводное занятие. Разноцветная лесенка.			
2.	Конструирование по схеме.			
3.	Конструирование по образцу.			
4.	Конструирование способом «Мозаика».			
5.	Конструирование по образцу и схеме. Игры с конструктором «Лего».			
6.	Конструирование по творческому замыслу			
7.	Конструирование по образцу и творческому замыслу.			
8.	Конструирование по технологической карте.			
9.	Техника безопасности при работе с компьютером. Названия и назначения всех деталей конструктора.			
10.	Программирование. Мощность мотора.			
11.	Программирование. Звуки. Надпись. Фон			
12.	Блок «Цикл»			
13.	Мотор и ось			
14.	Зубчатые колёса			
15.	Датчик наклона и расстояния			
16.	Червячная зубчатая передача			
17.	Кулачок			
18.	Рычаг			
19.	Шкивы и ремни			
20.	Модель «Танцующие птицы». Ременные передачи.			
21.	Модель «Умная вертушка». Влияние размеров зубчатых колёс на вращение волчка.			
22.	Модель «Обезьянка-барабанщица». Изучение принципа действия рычагов и кулачков.			
23.	Модель «Голодный аллигатор»			
24.	Модель «Рычащий лев»			
25.	Модель «Порхающая птица»			
26.	Конструирование собственных моделей. Соревнования роботов			
27.	Покорители космоса.			
28.	Программирование. Мощность мотора. Звуки. Надпись. Фон.			
29.	Техника безопасности при работе с компьютером. Названия и назначения всех деталей конструктора.			
30.	Конструирование по образцу и схеме. Игры с конструктором «Лего».			

31.	Конструирование по образцу и творческому замыслу.			
32.	Конструирование по технологической карте.			
33.	Конструирование собственных моделей.			
34.	Конструирование собственных моделей. Выставка собственных моделей.			
		Итого		34 часа

ПЕРЕЧЕНЬ УЧЕБНО-МЕТОДИЧЕСКОГО ОБЕСПЕЧЕНИЯ

Учебно-методическая литература для учителя

1. Т. В. Лусс «Формирование навыков конструктивно-игровой деятельности у детей с помощью ЛЕГО» - М.: Гуманит. Изд. Центр ВЛАДОС, 2019.
2. А.С.Злаказов, Г.А. Горшков, С.Г.Шевалдина «Уроки Лего – конструирования в школе». Методическое пособие. – М., Бином. Лаборатория знаний, 2021.
3. Авторизованный перевод изданий компании LEGO® Education: «Первые механизмы» (набор конструктора 9656);
4. Авторизованный перевод изданий компании LEGO® Education «Машины, механизмы и конструкции с электроприводом» (набор конструктора 9645 или 9630).

Учебно-методические средства обучения

1. Учебно-наглядные пособия:

- схемы, образцы и модели;
- иллюстрации, картинки с изображениями предметов и объектов;
- мультимедиаобъекты по темам курса;
- фотографии.

2. Оборудование:

- тематические наборы конструктора Лего;
- компьютер;

Электронно-программное обеспечение:

- специализированные цифровые инструменты учебной деятельности (компьютерные программы);

Технические средства обучения:

- мультимедийный проектор, DVD-плееры, MP3-плеер;
- компьютер с учебным программным обеспечением;
- музыкальный центр;
- демонстрационный экран;
- демонстрационная доска для работы маркерами;
- магнитная доска;
- цифровой фотоаппарат;
- сканер, ксерокс и цветной принтер;
- интерактивная доска.

Методическое обеспечение программы:

Интернет-ресурсы:

1. <http://9151394.ru/?fuseaction=proj.lego>
2. <http://9151394.ru/index.php?fuseaction=konkurs.konkurs>
3. <http://www.lego.com/education/>
4. <http://www.wroboto.org/>
5. <http://www.roboclub.ru/>
6. <http://robosport.ru/>
7. <http://lego.rkc-74.ru/>
8. <http://legoclab.pbwiki.com/>
9. <http://www.int-edu.ru/>

2.1.16. Рабочая программа внеурочной деятельности «Театральной студии «Чиполлино»

Пояснительная записка

Одной из важнейших социально-педагогических проблем в современном начальном образовании является развитие общей культуры ребенка, обеспечение его приобщения к духовному богатству современной цивилизации. Особо актуальной представляется работа с учениками с литературными текстами, что открывает широкие возможности для формирования умений и навыков самостоятельного анализа художественных произведений, для развития творческих способностей, самореализации личности ученика. Одним из инструментов этого процесса может и должен стать классный театр, который является одной из наиболее наглядных форм художественного отражения жизни.

Какие только перемены не происходили на земле - эпоха следовала за эпохой, возникали и исчезали государства, в глубинах океана исчезла Атлантида, но ничто и никогда не прерывало вечного бытия театра. Назначение театра - быть для людей школой жизни! С давних времён люди стремились строить жизнь по законам красоты. Эта идея пробивала себе дорогу уже в древности. Видеть в труде созидательное начало красоты - значит творить прекрасное и в соответствии с ним преобразовывать окружающую действительность. Именно поэтому в современной школе художественно-эстетическому и нравственному воспитанию отводится большая роль.

Основным видом развивающей деятельности ребенка-дошкольника является игра. Ребенок живет в мире ролевых игр. Это состояние не перестает существовать и в школьный период. Классная комната – это особое многофункциональное помещение: и библиотека, и мастерская, и лаборатория, и ... театр. Именно классный театр формирует базовые жизненные компетенции – сопереживание, чувство прекрасного, коммуникативность.

Сценическое искусство требует особого внимания и чуткости к поступкам людей в жизни, умения видеть смысл, значение, цель простейших действий человека. Актер действует на сцене не только физически, но и словом: просит, приказывает, ободряет, утверждает...

В словесных действиях на сцене выражаются мысли, чувства, намерения, цели героев, даже если речь идет о классном театре в начальной школе. Чем содержательнее исполняемая на сцене пьеса (естественно, в соответствии с возрастными рамками), богаче и ярче внутренний мир персонажей, глубже и тоньше раскрыты их характеры в действиях исполнителей, тем больше наши дети узнают о жизни, тем полнее становится их представление о многообразии средств выражения внутреннего мира человека. Они начинают лучше воспринимать смысл отдельных действий людей, тоньше улавливать значение человеческой речи, разнообразие интонационных оттенков, вернее оценивать действия окружающих их людей, собственные поступки.

Актуальность программы

Эстетическое и нравственное формирование человека начинается с рождения. Еще в дошкольном возрасте у детей закладываются элементы эстетического восприятия мира: формируются первоначальные моральные качества и представления, вырабатываются простейшие навыки этического поведения. В школе эта работа проводится систематически под руководством учителей, развивая новые формы нравственного поведения, сознания, чувств, отношений. Особо актуальной в данном контексте нам представляется работа с учениками с литературными текстами, что открывает широкие возможности для формирования умений и навыков самостоятельного анализа художественных произведений, для развития творческих способностей, самореализации личности ученика. Одним из инструментов этого процесса может и должен стать классный театр, который является одной из наиболее наглядных форм художественного отражения жизни.

В системе художественно-эстетического и духовно - нравственного воспитания учащихся существуют проблемы, негативно влияющие на развитие образовательной деятельности:

- низкий уровень культуры в семьях учащихся;
- отсутствие ценности образования;
- пропаганда «западных ценностей»;
- слабая материально-техническая база учреждений;
- насаждение культа вседозволенности;
- отсутствие интереса к традициям и истории Отечества

Поэтому работа нашей студии может устранить эти проблемы.

Значимость данной программы состоит в том, что художественно–эстетическое и нравственное

воспитание - один из важнейших способов развития и формирования целостной личности. Творческое, живое приобщение к истокам, к духовно-нравственным ценностям народа посредством использования различных форм и методов воспитания учащихся, театральной студии «Непоседы». Музыка является одним из способов воспитания современного человека, способного адекватно воспринимать реальную действительность, интеллектуально свободного, обладающего богатой внутренней культурой. Один из важнейших приемов художественно-эстетического воспитания средствами искусства – является широкое использование разработанной программы театральной студии «Непоседы».

Новизна опыта:

Художественно–эстетическое и нравственное воспитание - один из важнейших способов развития и формирования целостной личности. Творческое, живое приобщение к истокам, к духовно-нравственным ценностям народа посредством использования различных форм и методов воспитания учащихся, театральной студии «Непоседы», является одним из способов воспитания современного человека, способного адекватно воспринимать реальную действительность, интеллектуально свободного, обладающего богатой внутренней культурой. Один из важнейших приемов художественно-эстетического воспитания средствами искусства – является широкое использование разработанной программы театральной студии «Чиполлино».

Выявлению творчески одаренных детей, стимулированию их достижений в творческой деятельности, получению общественного признания способствует ежегодное проведение фестивалей, конкурсов, выставок изобразительного и декоративно - прикладного творчества (в очной и заочной онлайн форме) в рамках работы класса, школы, района.

Программа учитывает психологические особенности возраста. Данная программа рассчитана на учащихся 1 -4 классов. Занятия лучше всего проводить не за партами. Доверительную атмосферу можно создать, поставив стулья в круг, в котором педагог становится одним из участников театральной игры.

Работа по учебным тетрадям И.А.Генералова «Школа – 2100» на занятии не должна превышать 20 минут, остальное время отводится на тренинги, этюды, импровизации и другие нетрадиционные методы работы. В тетрадях предложено много видов деятельности: раскрашивание, рисование, вырезание, составление композиций, мозаики, склеивание, изготовление , игрушек, масок, декорации.

Литературные тексты в учебных тетрадях можно дополнить, используя учебники по литературному чтению для 1–4-х классов «Уроки слушания» Л.А.Ефросинина программа XXI века . Чтение вслух, чтение пьес по ролям, заучивание наизусть стихотворных и прозаических текстов – задача не только программы «Чтение и начальное литературное образование», но и курса «Театр» в начальной школе.

Цель программы: развитие творческих способностей детей, создание системы художественно-эстетического и духовно – нравственного воспитания в классе, умение видеть культуру в себе и себя в мире культуры. в процессе изучения литературных произведений средствами художественно – эстетического творчества в условиях детской студии «Чиполлино»

Задачи:

1. формирования умений и навыков самостоятельного анализа художественных произведений для развития творческих способностей, самореализации личности ученика; формирование базовых психологических качеств: самостоятельность, уверенность,
2. Воспитание современной, духовно – богатой, социально активной личности младшего школьника; воспитание любви к Родине, чувства долга, ответственности перед родным краем, городом, семьёй;
3. развитие общей культуры ребенка средствами театральной деятельности; выявление и развитие творческого потенциала учащихся с использованием работы театральной студии «Чиполлино».

Отличительной особенностью данной программы от уже существующих состоит в том, что в своей работе мы используем произведения Оренбургских поэтов и писателей, дети учатся сами сочинять произведения и инсценировать их перед зрителями; взаимосвязь театральной деятельности с учебным процессом;

создаются условия для максимальной включённости родительской общественности и семьи в процесс воспитания младших школьников.

Возраст детей, участвующих в реализации данной дополнительной образовательной программы – 7-10 лет.

Сроки реализации – 1 – 4 классы.

Форма занятий - театральная студия.

Режим занятий – 2 раза в неделю.

Количество учащихся на занятиях 10-12 человек.

Занятия проводятся 2 раза в неделю по 35 (1 класс) - 45 минут (2-4 классы).

Механизм реализации задач:

- Создание подпрограммы театральной студии «Чиполлино».
- Использование новых педагогических технологий.
- Психолого-педагогическое сопровождение воспитательного процесса (анкетирование, тестирование, социометрия и т.д.).
- Использование воспитательных ресурсов школы, района.
- Создание инициативной группы родителей

Методы работы

- Метод эстетического воздействия (вовлечение учащихся в различные виды деятельности театральной студии «Чиполлино»;

- Метод переубеждения (представление учащимся убедительных аргументов, включение их в критический анализ своих поступков);

- Метод переключения (занятие младшего школьника трудом, учебой, спортом, новой общественной деятельностью);

- Игровые методики (решение проблем межличностных отношений, партнерства, дружбы, расширение позитивного опыта)

Формы работы

- - групповая работа;
- - самоуправление;
- - интерактивные занятия;
- - диспуты;
- - беседы с детьми и их родителями;
- - тематические экскурсии;
- - обучение работе в творческих группах;
- - обучение на занятиях кружков и секций;
- - игры и игровые программы, ролевые игры;
- - конкурсы, турниры, выставки;
- - военно-спортивные мероприятия;
- просмотр видеофильмов, слайдов,
- прослушивание музыки;
- работа с подручным материалом;
- изготовление пальчиковых кукол;
- сюжетно-ролевые игры

Ожидаемые результаты и способы определения их результативности Приобретение умений и навыков самостоятельного анализа художественных произведений для развития творческих способностей, самореализации личности ученика;

Развитие индивидуальных способностей, появление устойчивого интереса к искусству;

Формирование базовых психологических качеств (самостоятельность, уверенность) культуры общения

Достижение высокого уровня культуры классного коллектива.

Высокая результативность деятельности детского творческого коллектива, личностных достижений учащихся;

Наличие системы сотрудничества эстетической среды класса с социумом.

Достижение высокого уровня самоорганизации учащихся класса.

Формы подведения итогов реализации дополнительной образовательной программы:

Класс	Формы подведения итогов
1 класс	Выпуск стенгазеты: « Работа нашей студии» Конкурс знатоков. Выставка рисунков «Актер и сцена» Выступление пальчикового театра. Конкурс чтецов скороговорок, стихотворений.
2 класс	Праздник : «Хвала театру».

	Театральный КВН. Конкурс сказок собственного сочинения. Выставка кукол, сделанных своими руками. Выступление кукольного театра. Выпуск стенгазеты: « Работа нашей студии».
3 класс	Театрализованная викторина. Выпуск стенгазеты: « Работа нашей студии». Театральный КВН. Презентация «малой» сцены. Исценирование сказок.
4 класс.	Выпуск стенгазеты : «Чему я научился за время посещения студии» Учебно-исследовательская конференция. Выступление на «большой» сцене. Презентация костюмов любимых литературных героев.

• Принципы и подходы:

- художественно-эстетический принцип;
- принцип гуманизации образования;
- коммуникативно-деятельностный подход;
- личностно-ориентированный подход.

Воспитание протекает главным образом в повседневной жизни ребенка, где он привыкает следовать правилам, нормам, принципам и где он может сам убедиться в их необходимости.

Этапы реализации программы:

1. Аналитический этап

Цель: изучение индивидуальных особенностей и творческих способностей учащихся с целью формирования коллектива класса.

Задачи:

- изучение личности учащихся;
- корректировка программы художественно – эстетического и духовно-нравственного развития учащихся;
- проблемный анализ состояния воспитания класса.

2. Этап реализации

Цель: создание целостной системы воспитания класса с учетом опыта самостоятельной деятельности и личной ответственности обучающихся.

Задачи:

- внедрение скорректированной программы развития воспитания класса;
- мониторинговое исследование проблемы «Формирование эстетической культуры учащихся»;
- корректировка программы результатам мониторинговых исследований;
- анализ всех направлений деятельности классного коллектива;
- разработка целей и задач на предстоящий этап деятельности.

3. Рефлексивный этап

Цель: формирование классного коллектива, отвечающего запросам творческой личности, воспитывающего её духовно - нравственные качества средствами художественно – эстетического творчества.

Задачи:

- обобщение и использование результатов реализации программы;
- разработка методических рекомендаций по совершенствованию работы по данной программе;
- обобщение опыта работы по совершенствованию эстетического воспитания;
- создание банка потенциальных возможностей учащихся с целью его использования в среднем звене основной школы.

Учебно-тематическое планирование.

На занятиях театральной студии «Непоседы» теоретические знания тесно связаны с практической деятельностью, поэтому разбивать занятия на теоретические и практические нет необходимости.

1 класс

№ п.п.	Раздел Тема	Количество часов	Теоретические и практические часы
1.	1 раздел: Основы театральной культуры Темы:	6 ч.	
	1. Особенности театрального искусства.		1
	2. Мир театра		1
	3. Виды театрального искусства		1
	4. Театр кукол (пальчиковый).		1
	5. Театр снаружи и изнутри (экскурсия).		1
	6. . Культура зрителя. Мы – зрители (игра).		1
2.	2 раздел: Культура и техника речи Темы:		1
	7. Речь и дыхание.		
	8. Говорим правильно и четко.	12 ч.	
	9. Скороговорки.		2
	10. Творческие игры со словом.		4
3.	3 раздел. Театральная игра Темы:		3
	11. Общеразвивающие игры.		3
	12. Игры на превращение		
	13. Игры на память	8 ч.	
4.	4 раздел: Ритмопластика Темы:		3
	14. Освобождение мышц. Музыка и ритм		2
	15. Мимика.		3
	5 раздел: Работа над спектаклем Тема:	10ч	
	16. Настольный театр.		6
	17. Пальчиковый театр		4
	6 раздел: Мастерская куклы Тема:	20 ч.	
	18. Настольный театр.		10
	19. Пальчиковый театр		10
	Итого за год:	10 ч. 66 ч.	5 5

2 класс

№ п.п.	Раздел Тема	Количество часов	Теоретические и практические часы
1.	1 раздел: Основы театральной культуры Темы:	8 ч.	
	1. Особенности театрального искусства. Наш театральный коллектив .		2

2.	2.	Виды театрального искусства.	8 ч.	2
	3.	Театральные профессии		2
	4.	Театр снаружи и изнутри. Зрительный зал.		2
	2 раздел: Культура и техника речи Темы:			
3.	5	Речь и дыхание.	10 ч.	2
	6	Говорим правильно и четко		2
	7	Интонация.		2
	8	Творческие игры со словом.		2
4.	3 раздел. Театральная игра Темы:		8 ч	
	9	Общеразвивающие игры		2
	10	Игры на превращение. Игры с воображаемыми предметами.		2
	11	Этюды.		2
	4 раздел: Ритмопластика Темы:		22 ч.	
	12	Музыкально-пластические импровизации.		4
	13	Жесты		4
	5 раздел: Работа над спектаклем Тема:			
	16	Театр кукол с «живой рукой»	12 ч.	12
	17	Пальчиковый театр .Театр «петрушек		10
	6 раздел: Мастерская куклы Тема:		12 ч.	
	18	Театр кукол с «живой рукой»		6
	19	Пальчиковый театр .Театр «петрушек		6
	Итого за год:			68ч

3 класс

№ п.п.	Раздел		Тема	Количество часов	Теоретических и практических часов
1.	1 раздел: Основы театральной культуры Темы:			8 ч.	2
2.	1.	Особенности театрального искусства. Театр – особое искусство.			
	2.	Виды театрального искусства. Драматический театр.			
	3.	Театральные профессии			
	4.	Театр снаружи и изнутри.			
	2 раздел: Культура и техника речи Темы:			8 ч.	2 3 3
	5.	Дыхание и артикуляция.			
6	Дикция и интонация.				

3.	7	Творческие игры со словом.	8 ч.	2
4.	3 раздел. Театральная игра Темы:		8 ч	4
	8	«Круг друзей»		2
	9	Сценическое внимание.		4
	10	Сочинение этюдов.		4
	4 раздел: Ритмопластика Темы:			24
	11	Мимика и пантомимика.	24 ч.	24
	12	Музыкально-пластические импровизации.		12 ч.
	5 раздел: Работа над спектаклем Тема:			68 ч.
	16	Театр теней.	68 ч.	
	6 раздел: Мастерская куклы Тема:			
17	Театр теней (маски, декорации)			
Итого за год:				

4 класс

№ п.п.	Раздел		Тема	Количество часов	Теоретических и практических часов
1.	1 раздел: Основы театральной культуры Темы:			8 ч.	
	1.	Особенности театрального искусства. (презентация).			4
	2.	Виды театрального искусства (экскурсия в драм театр)			2
	3.	Рождение спектакля. Спектакль глазами актера и зрителя			2
2.	2 раздел: Культура и техника речи Темы:			6 ч.	
	4	Дыхание и артикуляция.			2
	5	Дикция и интонация.			2
	6	Творческие игры со словом.			2
3.	3 раздел. Театральная игра Темы:			6 ч.	
	7	Сочинение этюдов.			2
	8	Общение с партнером.			2
	9	«Эстафета импровизаций».			2
4.	4 раздел: Ритмопластика Темы:			8 ч	
	10	Релаксация.			2
	11	Музыкально-пластические импровизации.			2
	12	Хореография.			4
	5 раздел: Работа над спектаклем				

	13	Драматическая постановка	32 ч.	32
	6 раздел: Мастерская куклы			
	14	Создание декораций.		
	Итого за год:		8 ч.	8
			68 ч.	

Содержание программы

Работа театральной студии рассчитана для учащихся с первого по четвертый классы. Занятия проводятся 2 раза в неделю. Начинается курс с 1 четверти первого класса и продолжается четыре года.

1 класс

(66 часов)

1. Основы театральной культуры. Знакомство с правилами поведения зрителя, этикет в театр, историей возникновения кукольных театров в разных странах, в том числе и в России. Рассматривание фото, иллюстраций, видеоматериала.

2. Культура и техника речи. Артикуляционная гимнастика – последовательная работа над четким произношением гласных и согласных, упражнения на четкое произношение звуков, упражнения на заданный звук, скороговорки, поговорки. Идет тренировка речевого дыхания, артикуляция звуков, заучивание поговорок, скороговорок. Беседа, упражнения на формирование правильного произношения звуков – артикуляцию, чистоту звука. Артикуляционная гимнастика для языка, для губ, на согласные свистящие (з, с), шипящие (ж, ш, щ), губных (в, ф, м), носовых (л, н), взрывных (п, б, т, д, к, г). Упражнения на четкое произношение слов и словосочетаний, фонетическое ударение. Звуковая культура речи. Дикция. Выразительность речи. Дыхание Речевая этика

3. Театральная игра. Театральные игры Театральные игры или тренинги выполняются в последовательности и направлены на внимание «Капитаны», «Зеркало», «Поймай хлопок»; на воображение «Скульптор и глина», «Превращение предмета», «Фантастическое существо», «Зернышко»; на освобождение мышц «Взрыв», «Ртутный шарик»; первый драматургический опыт – этюды с куклами и без кукол, с предметами и без предметов.

4. Ритмопластика. Создание образов живых существ с помощью выразительных пластических движений; согласовывание своих действия с другими детьми.

5. Работа над спектаклем. Проводить монтажные, генеральные репетиции; показывать и обсуждать спектакли, учить анализу пьесы.

6. Технология изготовления кукол Рисование эскизов кукол, декораций к спектаклям. Знакомство с технологией изготовления кукол и декораций из различных материалов (вязаные куклы – перчатки, эстрадные куклы из бумаги, картонные декорации,)

2 класс

(68 часов)

1. Основы театральной культуры. Знакомство с театральными профессиями. Театр снаружи и внутри. Зрительный зал. Рассматривание фото, иллюстраций, видеоматериала. Знакомство с театральными терминами : режиссер, грим, софиты, карман, портал, авансцена, задник, реквизит и т. д.

2. Культура и техника речи. Работа над правильным слово произношением и словесным (фонетическим) ударением. Нужно уметь говорить и шепотом, и громко, и медленно, и быстро. Упражнения на интонацию в поговорках.

Упражнения и тренинги на общение друг с другом (приветствие, просьба, прощение, извинение, внимание, прощание и т. д.).

Выразительность речи Монолог, диалог. Поговорки с интонацией, Упражнение на темп речи, ритмичность, скорость.

3. Театральная игра. Игры на внимание (умение говорить и слушать). Сочинение историй и сказок. Театральные игры. Дети должны фантазировать, сочинять истории, сказки, сочинять продолжения к сказкам Рисование эскизов, иллюстраций к сочиненным историям и сказкам. Упражнения с куклами, этюды к сочиненным историям и сказкам.

4. Ритмопластика. Создание художественного образа героев, проявляя творческие способности; равномерно размещаться и двигаться по сценической площадке, не сталкиваясь друг с другом.

5. Работа над спектаклем. Запоминание мизансцен, свободно и естественно выступлении на сцене,

работа в коллективе сверстников и взрослых.

6. Технология изготовления кукол. Создание эскизов и элементов декораций .

3 класс

(68 часов)

1. Основы театральной культуры. Виды театров Театральные термины .Существуют различные театры: театр музыкальной комедии, театр оперы и балета, драматический театр, театр юного зрителя и кукольный театр. Экскурсия в драматический театр проходит с целью общего ознакомления с оборудованием театра (со сценой, кулисами, декорациями, бутафорией).

2. Культура и техника речи. Знакомство с пьесой Обсуждение сюжета пьесы, характеры героев пьесы, их взаимоотношения. Обсуждение сюжета пьесы, характеров героев, их взаимоотношения. Сочинение рассказов от имени героя; составление этюдов по сказкам.

3.Театральная игра. Упражнения с куклами Индивидуальная работа над ролью Упражнения с куклами (зарядка, ходьба, бег, приседание, повороты, работа кукол с предметом). Подбор музыки, репетиция с музыкальным сопровождением.

Сочинение этюдов.

4.Ритмопластика. Создание художественных образов героев, проявляя творческие способности. Равномерно размещение и движение по сценической площадке, не сталкиваясь друг с другом. Согласовывание своих действий с действиями партнера.

5. Работа над спектаклем. Распределение ролей между воспитанниками и чтение пьесы по ролям. . Индивидуальная работа над ролью. Упражнения с куклами, работа с текстом. Репетиция мизансцен . Пьеса репетируется частями, вначале отрабатываются небольшие эпизоды, постепенно переходя ко всему спектаклю.

6. Технология изготовления кукол. Изготовление различных театральных кукол (настольные, пальчиковые, перчаточные куклы, куклы «с живой рукой») эскизов и элементов декораций.

4 класс.

(68 часов)

1. Основы театральной культуры. Показ готового спектакля художественному совету (презентация).. Музыкальные номера с куклами. Репетиция придуманных самими воспитанниками музыкальных номеров с куклами разных видов (эстрадные, марионетки, перчаточные куклы) Неоднократный показ спектакля зрителям.

2. Культура и техника речи. Работа с пьесой. Обсуждение сюжета пьесы, характеры героев пьесы, их взаимоотношения. Обсуждение сюжета пьесы, характеров героев, их взаимоотношения.

3.Театральная игра. Оформление афиш, пригласительных билетов. Эскизы, рисунки кукол, декораций, костюмов героев .

4.Ритмопластика . Напряжение и расслабление отдельных групп мышц до полной релаксации.

5. Работа над спектаклем. Беседа, знакомство с ИКТ, с техникой безопасности в работе на компьютере . ИКТ печать. Печать сочиненных историй, сказок.

6. Технология изготовления кукол. Педагогическое наблюдение. Отзывы о выставках работ студийцев, видео-, фотоматериалы

Учебно-методическое и материально-техническое обеспечение

В качестве учебно-методических пособий к программе рекомендуются

для детей следующие:

1.Генералова. И. А Театр. Учебное пособие для дополнительного образования. 2 кл

2.Генералова. И. А Театр. Учебное пособие для дополнительного образования. 3 кл

3.Генералова. И. А Театр. Учебное пособие для дополнительного образования. 4 к

2.2. ПРОГРАММА ФОРМИРОВАНИЯ УНИВЕРСАЛЬНЫХ УЧЕБНЫХ ДЕЙСТВИЙ.

В соответствии с ФГОС НОО программа формирования универсальных (обобщённых) учебных действий (далее – УУД) имеет следующую структуру:

описание взаимосвязи универсальных учебных действий с содержанием учебных предметов;

характеристика познавательных, коммуникативных и регулятивных универсальных учебных действий.

Цель развития обучающихся на уровне начального общего образования реализуется через установление связи и взаимодействия между освоением предметного содержания обучения и достижениями обучающегося в области метапредметных результатов. Это взаимодействие проявляется в следующем:

предметные знания, умения и способы деятельности являются содержательной основой становления УУД;

развивающиеся УУД обеспечивают протекание учебного процесса как активной инициативной поисково-исследовательской деятельности на основе применения различных интеллектуальных процессов, прежде всего теоретического мышления, связной речи и воображения, в том числе в условиях дистанционного обучения (в условиях неконтактного информационного взаимодействия с субъектами образовательного процесса);

под влиянием УУД складывается новый стиль познавательной деятельности: универсальность как качественная характеристика любого учебного действия и составляющих его операций, что позволяет обучающемуся использовать освоенные способы действий на любом предметном содержании, в том числе представленного в виде экранных (виртуальных) моделей изучаемых объектов, сюжетов, процессов, что положительно отражается на качестве изучения учебных предметов;

построение учебного процесса с учётом реализации цели формирования УУД способствует снижению доли репродуктивного обучения, создающего риски, которые нарушают успешность развития обучающегося и формирует способности к вариативному восприятию предметного содержания в условиях реального и виртуального представления экранных (виртуальных) моделей изучаемых объектов, сюжетов, процессов.

Познавательные УУД отражают совокупность операций, участвующих в учебно-познавательной деятельности обучающихся и включают:

методы познания окружающего мира, в том числе представленного (на экране) в виде виртуального отображения реальной действительности (наблюдение, элементарные опыты и эксперименты; измерения и другое);

базовые логические и базовые исследовательские операции (сравнение, анализ, обобщение, классификация, сериация, выдвижение предположений, проведение опыта, мини-исследования и другое);

работа с информацией, представленной в разном виде и формах, в том числе графических (таблицы, диаграммы, инфограммы, схемы), аудио- и видеоформатах (возможно на экране).

. Познавательные УУД становятся предпосылкой формирования способности обучающегося к самообразованию и саморазвитию.

Коммуникативные УУД являются основанием для формирования готовности обучающегося к информационному взаимодействию с окружающим миром: средой обитания, членами многонационального поликультурного общества разного возраста, представителями разных социальных групп, в том числе представленного (на экране) в виде виртуального отображения реальной действительности, и даже с самим собой.

. Коммуникативные УУД целесообразно формировать, используя цифровую образовательную среду класса, образовательной организации.

Коммуникативные УУД характеризуются четырьмя группами учебных операций, обеспечивающих:

смысловое чтение текстов разных жанров, типов, назначений; аналитическую текстовую деятельность с ними;

успешное участие обучающегося в диалогическом взаимодействии с субъектами образовательных отношений (знание и соблюдение правил учебного диалога), в том числе в условиях использования технологий неконтактного информационного взаимодействия;

успешную продуктивно-творческую деятельность (самостоятельное создание текстов разного типа – описания, рассуждения, повествования), создание и видоизменение экранных (виртуальных) объектов учебного, художественного, бытового назначения (самостоятельный поиск, реконструкция, динамическое представление);

результативное взаимодействие с участниками совместной деятельности (высказывание собственного мнения, учёт суждений других собеседников, умение договариваться, уступать, вырабатывать общую точку зрения), в том числе в условиях использования технологий неконтактного информационного взаимодействия.

Регулятивные УУД отражают совокупность учебных операций, обеспечивающих становление рефлексивных качеств обучающегося (на уровне начального общего образования их формирование осуществляется на пропедевтическом уровне).

Выделяются шесть групп операций:

принимать и удерживать учебную задачу;

планировать её решение;

контролировать полученный результат деятельности;

контролировать процесс деятельности, его соответствие выбранному способу;

предвидеть (прогнозировать) трудности и ошибки при решении данной учебной задачи;

корректировать при необходимости процесс деятельности.

Важной составляющей регулятивных УУД являются операции, определяющие способность обучающегося к волевым усилиям в процессе коллективной и (или) совместной деятельности, к мирному

самостоятельному предупреждению и преодолению конфликтов, в том числе в условиях использования технологий неконтактного информационного взаимодействия.

В федеральных рабочих программах учебных предметов требования и планируемые результаты совместной деятельности выделены в специальный раздел, что позволяет учителю осознать, что способность к результативной совместной деятельности строится на двух феноменах, участие которых обеспечивает её успешность:

знание и применение коммуникативных форм взаимодействия (договариваться, рассуждать, находить компромиссные решения), в том числе в условиях использования технологий неконтактного информационного взаимодействия;

волевые регулятивные умения (подчиняться, уступать, объективно оценивать вклад свой и других в результат общего труда и другие).

Механизмом конструирования образовательного процесса являются следующие методические позиции.

Педагогический работник проводит анализ содержания учебного предмета с точки зрения УУД и устанавливает те содержательные линии, которые в особой мере способствуют формированию разных метапредметных результатов. На уроке по каждому учебному предмету предусматривается включение заданий, выполнение которых требует применения определённого познавательного, коммуникативного или регулятивного универсального действия. Соответствующий вклад в формирование УУД можно выделить в содержании каждого учебного предмета.

Таким образом, на первом этапе формирования УУД определяются приоритеты учебных предметов для формирования качества универсальности на данном предметном содержании.

На втором этапе подключаются другие учебные предметы, педагогический работник предлагает задания, требующие применения учебного действия или операций на разном предметном содержании.

Третий этап характеризуется устойчивостью УУД, то есть использования его независимо от предметного содержания. У обучающегося начинает формироваться обобщённое видение учебного действия, он может охарактеризовать его, не ссылаясь на конкретное содержание. Например, «наблюдать – значит...», «сравнение – это...», «контролировать – значит...» и другое.

Педагогический работник делает вывод о том, что универсальность (независимость от конкретного содержания) как свойство учебного действия сформировалась.

Педагогический работник использует виды деятельности, которые в особой мере провоцируют применение универсальных действий: поисковая, в том числе с использованием электронных образовательных и информационных ресурсов информационно-телекоммуникационной сети «Интернет», исследовательская, творческая деятельность, в том числе с использованием экранных моделей изучаемых объектов или процессов, что позволяет отказаться от репродуктивного типа организации обучения, при котором главным методом обучения является образец, предъявляемый обучающимся в готовом виде. В этом случае задача обучающегося – запомнить образец и

каждый раз вспоминать его при решении учебной задачи. В таких условиях изучения учебных предметов универсальные действия, требующие мыслительных операций, актуальных коммуникативных умений, планирования и контроля своей деятельности, не являются востребованными, так как использование готового образца опирается только на восприятие и память.

Поисковая и исследовательская деятельность развивают способность обучающегося к диалогу, обсуждению проблем, разрешению возникших противоречий в точках зрения. Поисковая и исследовательская деятельность может осуществляться с использованием информационных банков, содержащих различные экранные (виртуальные) объекты (учебного или игрового, бытового назначения), в том числе в условиях использования технологий неконтактного информационного взаимодействия.

Например, для формирования наблюдения как метода познания разных объектов действительности на уроках окружающего мира организуются наблюдения в естественных природных условиях. Наблюдения можно организовать в условиях экранного (виртуального) представления разных объектов, сюжетов, процессов, отображающих реальную действительность, которую невозможно предоставить ученику в условиях образовательной организации (объекты природы, художественные визуализации, технологические процессы и другие).

Уроки литературного чтения позволяют проводить наблюдения текста, на которых строится аналитическая текстовая деятельность. Учебные диалоги, в том числе с представленным на экране виртуальным собеседником, дают возможность высказывать гипотезы, строить рассуждения, сравнивать доказательства, формулировать обобщения практически на любом предметном содержании. Если эта работа проводится учителем систематически и на уроках по всем учебным предметам, то универсальность учебного действия формируется успешно и быстро.

. Педагогический работник применяет систему заданий, формирующих операциональный состав учебного действия. Цель таких заданий – создание алгоритма решения учебной задачи, выбор соответствующего способа действия. На первых этапах указанная работа организуется коллективно, выстраиваются пошаговые операции, постепенно обучающиеся учатся выполнять их самостоятельно. При этом очень важно соблюдать последовательность этапов формирования алгоритма: построение последовательности шагов на конкретном предметном содержании; проговаривание их во внешней речи; постепенный переход на новый уровень – построение способа действий на любом предметном содержании и с подключением внутренней речи.

При этом изменяется и процесс контроля:

от совместных действий с учителем обучающиеся переходят к самостоятельным аналитическим оценкам;

выполняющий задание осваивает два вида контроля – результата и процесса деятельности;

развивается способность корректировать процесс выполнения задания, а также предвидеть возможные трудности и ошибки. При этом возможно реализовать автоматизацию контроля с диагностикой

ошибок обучающегося и с соответствующей методической поддержкой исправления самим обучающимся своих ошибок.

Описанная технология обучения в рамках совместно-распределительной деятельности развивает способность обучающихся работать не только в типовых учебных ситуациях, но и в новых нестандартных ситуациях.

Сравнение как УУД состоит из следующих операций: нахождение различий сравниваемых предметов (объектов, явлений); определение их сходства, тождества, похожести; определение индивидуальности, специфических черт объекта. Для повышения мотивации обучения обучающемуся предлагается новый вид деятельности (возможный только в условиях экранного представления объектов, явлений) – выбирать (из информационного банка) экранные (виртуальные) модели изучаемых предметов (объектов, явлений) и видоизменять их таким образом, чтобы привести их к сходству или похожести с другими.

Классификация как УУД включает: анализ свойств объектов, которые подлежат классификации; сравнение выделенных свойств с целью их дифференциации на внешние (несущественные) и главные (существенные) свойства; выделение общих главных (существенных) признаков всех имеющихся объектов; разбиение объектов на группы (типы) по общему главному (существенному) признаку. Обучающемуся предлагается (в условиях экранного представления моделей объектов) большее их количество в отличие от реальных условий, для анализа свойств объектов, которые подлежат классификации (типизации), для сравнения выделенных свойств экранных (виртуальных) моделей изучаемых объектов с целью их дифференциации. При этом возможна фиксация деятельности обучающегося в электронном формате для рассмотрения учителем итогов работы.

Обобщение как УУД включает следующие операции: сравнение предметов (объектов, явлений, понятий) и выделение их общих признаков; анализ выделенных признаков и определение наиболее устойчивых (инвариантных) существенных признаков (свойств); игнорирование индивидуальных и (или) особенных свойств каждого предмета; сокращённая сжатая формулировка общего главного существенного признака всех анализируемых предметов. Обучающемуся предлагается (в условиях экранного представления моделей объектов) большее их количество в отличие от реальных условий, для сравнения предметов (объектов, явлений) и выделения их общих признаков. При этом возможна фиксация деятельности обучающегося в электронном формате для рассмотрения учителем итогов работы.

. Систематическая работа обучающегося с заданиями, требующими применения одинаковых способов действий на различном предметном содержании, формирует у обучающихся чёткое представление об их универсальных свойствах, то есть возможность обобщённой характеристики сущности универсального действия.

Сформированность УУД у обучающихся определяется на этапе завершения ими освоения программы начального общего образования. Полученные результаты не подлежат балльной оценке, так как в соответствии с закономерностями контрольно-оценочной деятельности балльной оценкой (отметкой)

оценивается результат, а не процесс деятельности. В задачу педагогического работника входит проанализировать вместе с обучающимся его достижения, ошибки и встретившиеся трудности.

В федеральных рабочих программах учебных предметов содержание метапредметных достижений обучения представлено в разделе «Содержание обучения», которое строится по классам. В каждом классе каждого учебного предмета представлен возможный вариант содержания всех групп УУД по каждому году обучения на уровне начального общего образования. В 1 и 2 классах определён пропедевтический уровень овладения УУД, и только к концу второго года обучения появляются признаки универсальности.

В федеральных рабочих программах учебных предметов содержание УУД представлено также в разделе «Планируемые результаты обучения». Познавательные УУД включают перечень базовых логических действий; базовых исследовательских действий; работу с информацией. Коммуникативные УУД включают перечень действий участника учебного диалога, действия, связанные со смысловым чтением и текстовой деятельностью, а также УУД, обеспечивающие монологические формы речи (описание, рассуждение, повествование). Регулятивные УУД включают перечень действий саморегуляции, самоконтроля и самооценки. Отдельный раздел «Совместная деятельность» интегрирует коммуникативные и регулятивные действия, необходимые для успешной совместной деятельности.

2.3 РАБОЧАЯ ПРОГРАММА ВОСПИТАНИЯ

2.3.1 Пояснительная записка.

Рабочая программа воспитания ООП НОО разработана на основе Федеральной рабочей программе воспитания (далее – Программа воспитания) Программа воспитания основывается на единстве и преемственности образовательного процесса всех уровней общего образования, соотносится с рабочими программами воспитания для образовательных организаций дошкольного и среднего профессионального образования.

Программа воспитания:

предназначена для планирования и организации системной воспитательной деятельности в образовательной организации;

разрабатывается и утверждается с участием коллегиальных органов управления образовательной организацией, в том числе советов обучающихся, советов родителей (законных представителей);

реализуется в единстве урочной и внеурочной деятельности, осуществляемой совместно с семьёй и другими участниками образовательных отношений, социальными институтами воспитания;

предусматривает приобщение обучающихся к российским традиционным духовным ценностям, включая ценности своей этнической группы, правилам и нормам поведения, принятым в российском обществе на основе российских базовых конституционных норм и ценностей;

предусматривает историческое просвещение, формирование российской культурной и гражданской идентичности обучающихся.

Программа воспитания включает три раздела: целевой, содержательный, организационный.

При разработке или обновлении рабочей программы воспитания её содержание, за исключением целевого раздела, может изменяться в соответствии с особенностями образовательной организации: организационно-правовой формой, контингентом обучающихся и их родителей (законных представителей), направленностью образовательной программы, в том числе предусматривающей углублённое изучение отдельных учебных предметов, учитывающей этнокультурные интересы, особые образовательные потребности обучающихся.

2.3.2 Целевой раздел.

Содержание воспитания обучающихся в образовательной организации определяется содержанием российских базовых (гражданских, национальных) норм и ценностей, которые закреплены в Конституции Российской Федерации. Эти ценности и нормы определяют инвариантное содержание воспитания обучающихся. Вариативный компонент содержания воспитания обучающихся включает духовно-нравственные ценности культуры, традиционных религий народов России.

Воспитательная деятельность в общеобразовательной организации планируется и осуществляется в соответствии с приоритетами государственной политики в сфере воспитания. Приоритетной задачей Российской Федерации в сфере воспитания детей является развитие высоконравственной личности, разделяющей российские традиционные духовные ценности, обладающей актуальными знаниями и умениями, способной реализовать свой потенциал в условиях современного общества, готовой к мирному созиданию и защите Родины.

Цель воспитания обучающихся в образовательной организации:

развитие личности, создание условий для самоопределения и социализации на основе социокультурных, духовно-нравственных ценностей и принятых в российском обществе правил и норм поведения в интересах человека, семьи, общества и государства;

формирование у обучающихся чувства патриотизма, гражданственности, уважения к памяти защитников Отечества и подвигам Героев Отечества, закону и правопорядку, человеку труда и старшему поколению, взаимного уважения, бережного отношения к культурному наследию и традициям многонационального народа Российской Федерации, природе и окружающей среде.

Задачи воспитания обучающихся в образовательной организации:

усвоение обучающимися знаний норм, духовно-нравственных ценностей, традиций, которые выработало российское общество (социально значимых знаний);

формирование и развитие личностных отношений к этим нормам, ценностям, традициям (их освоение, принятие);

приобретение соответствующего этим нормам, ценностям, традициям социокультурного опыта поведения, общения, межличностных социальных отношений, применения полученных знаний;

достижение личностных результатов освоения общеобразовательных программ в соответствии с ФГОС НОО.

Личностные результаты освоения обучающимися образовательных программ включают:

осознание российской гражданской идентичности;

сформированность ценностей самостоятельности и инициативы;

готовность обучающихся к саморазвитию, самостоятельности и личностному самоопределению;

наличие мотивации к целенаправленной социально значимой деятельности;

сформированность внутренней позиции личности как особого ценностного отношения к себе, окружающим людям и жизни в целом.

Воспитательная деятельность в образовательной организации планируется и осуществляется на основе аксиологического, антропологического, культурно-исторического, системно-деятельностного, личностно-ориентированного подходов и с учётом принципов воспитания: гуманистической направленности воспитания, совместной деятельности детей и взрослых, следования нравственному примеру, безопасной жизнедеятельности, инклюзивности, возрастосообразности.

Программа воспитания реализуется в единстве учебной и воспитательной деятельности образовательной организации по основным направлениям воспитания в соответствии с ФГОС НОО и отражает готовность обучающихся руководствоваться ценностями и приобретать первоначальный опыт деятельности на их основе, в том числе в части:

1) Гражданского воспитания, способствующего формированию российской гражданской идентичности, принадлежности к общности граждан Российской Федерации, к народу России как источнику власти в Российском государстве и субъекту тысячелетней российской государственности, уважения

к правам, свободам и обязанностям гражданина России, правовой и политической культуры.

2) Патриотического воспитания, основанного на воспитании любви к родному краю, Родине, своему народу, уважения к другим народам России; историческое просвещение, формирование российского национального исторического сознания, российской культурной идентичности.

3) Духовно-нравственного воспитания на основе духовно-нравственной культуры народов России, традиционных религий народов России, формирование традиционных российских семейных ценностей; воспитание честности, доброты, милосердия, справедливости, дружелюбия и взаимопомощи, уважения к старшим, к памяти предков.

4) Эстетического воспитания, способствующего формированию эстетической культуры на основе российских традиционных духовных ценностей, приобщение к лучшим образцам отечественного и мирового искусства.

5) Физического воспитания, ориентированного на формирование культуры здорового образа жизни и эмоционального благополучия – развитие физических способностей с учётом возможностей и состояния здоровья, навыков безопасного поведения в природной и социальной среде, чрезвычайных ситуациях.

6) Трудового воспитания, основанного на воспитании уважения к труду, трудящимся, результатам труда (своего и других людей), ориентации на трудовую деятельность, получение профессии, личностное самовыражение в продуктивном, нравственно достойном труде в российском обществе, достижение выдающихся результатов в профессиональной деятельности.

7) Экологического воспитания, способствующего формированию экологической культуры, ответственного, бережного отношения к природе, окружающей среде на основе российских традиционных духовных ценностей, навыков охраны, защиты, восстановления природы, окружающей среды.

8) Ценности научного познания, ориентированного на воспитание стремления к познанию себя и других людей, природы и общества, к получению знаний, качественного образования с учётом личностных интересов и общественных потребностей.

Целевые ориентиры результатов воспитания.

Требования к личностным результатам освоения обучающимися ООП НОО установлены ФГОС НОО.

На основании этих требований в данном разделе представлены целевые ориентиры результатов в воспитании, развитии личности обучающихся, на достижение которых должна быть направлена деятельность педагогического коллектива для выполнения требований ФГОС НОО.

Целевые ориентиры определены в соответствии с инвариантным содержанием воспитания обучающихся на основе российских базовых (гражданских, конституциональных) ценностей, обеспечивают единство воспитания, воспитательного пространства.

Целевые ориентиры результатов воспитания на уровне начального общего образования.

1. Гражданско-патриотическое воспитание:

знающий и любящий свою малую родину, свой край, имеющий представление о Родине – России, её территории, расположении;

сознающий принадлежность к своему народу и к общности граждан России, проявляющий уважение к своему и другим народам;

понимающий свою сопричастность к прошлому, настоящему и будущему родного края, своей Родины – России, Российского государства;

понимающий значение гражданских символов (государственная символика России, своего региона), праздников, мест почитания героев и защитников Отечества, проявляющий к ним уважение;

имеющий первоначальные представления о правах и ответственности человека в обществе, гражданских правах и обязанностях;

принимаящий участие в жизни класса, общеобразовательной организации, в доступной по возрасту социально значимой деятельности.

2. Духовно-нравственное воспитание:

уважающий духовно-нравственную культуру своей семьи, своего народа, семейные ценности с учётом национальной, религиозной принадлежности;

сознающий ценность каждой человеческой жизни, признающий индивидуальность и достоинство каждого человека;

доброжелательный, проявляющий сопереживание, готовность оказывать помощь, выражающий неприятие поведения, причиняющего физический и моральный вред другим людям, уважающий старших;

Умеющий оценивать поступки с позиции их соответствия нравственным нормам, осознающий ответственность за свои поступки.

Владеющий представлениями о многообразии языкового и культурного пространства России, имеющий первоначальные навыки общения с людьми разных народов, вероисповеданий.

Сознающий нравственную и эстетическую ценность литературы, родного языка, русского языка, проявляющий интерес к чтению.

3. Эстетическое воспитание:

способный воспринимать и чувствовать прекрасное в быту, природе, искусстве, творчестве людей;

проявляющий интерес и уважение к отечественной и мировой художественной культуре;

проявляющий стремление к самовыражению в разных видах художественной деятельности, искусстве.

4. Физическое воспитание, формирование культуры здоровья и эмоционального благополучия:

бережно относящийся к физическому здоровью, соблюдающий основные правила здорового и безопасного для себя и других людей образа жизни, в том числе в информационной среде;

владеющий основными навыками личной и общественной гигиены, безопасного поведения в быту, природе, обществе;

ориентированный на физическое развитие с учётом возможностей здоровья, занятия физкультурой и спортом;

сознающий и принимающий свою половую принадлежность, соответствующие ей психофизические и поведенческие особенности с учётом возраста.

5. Трудовое воспитание:

сознающий ценность труда в жизни человека, семьи, общества;

проявляющий уважение к труду, людям труда, бережное отношение к результатам труда, ответственное потребление;

проявляющий интерес к разным профессиям;

участвующий в различных видах доступного по возрасту труда, трудовой деятельности.

6. Экологическое воспитание:

понимающий ценность природы, зависимость жизни людей от природы, влияние людей на природу, окружающую среду;

проявляющий любовь и бережное отношение к природе, неприятие действий, приносящих вред природе, особенно живым существам;

выражающий готовность в своей деятельности придерживаться экологических норм.

7. Ценности научного познания:

выражающий познавательные интересы, активность, любознательность и самостоятельность в познании, интерес и уважение к научным знаниям, науке;

обладающий первоначальными представлениями о природных и социальных объектах, многообразии объектов и явлений природы, связи живой и неживой природы, о науке, научном знании;

имеющий первоначальные навыки наблюдений, систематизации и осмысления опыта в естественно-научной и гуманитарной областях знания.

2.3.3. Содержательный раздел.

Уклад общеобразовательной организации

Уклад школы удерживает ценности, принципы, нравственную культуру взаимоотношений, традиции воспитания, в основе которых лежат российские базовые ценности, определяет условия и средства воспитания, отражающие самобытный облик общеобразовательной организации и её репутацию в окружающем образовательном пространстве, социуме.

История школы начинается с 1932 г., именно в этом году в селе появилась первая школа – деревянная, построенная из разобранных домов, привезенных из села Кулагино и Черепановка, в которых до революции 1917 года жили богатые люди, а после революции они были раскулачены. Это была неполная средняя школа с 7-летним образованием, работала в две смены: до обеда учились 5-7 классы, после обеда – 1-4 классы. В школе было шесть классных комнат, учительская, одну комнату занимала школьная мастерская, где проходили уроки труда. Спортивного зала не было, уроки физкультуры проходили на улице. В Герасимовской школе учились дети из соседних сел: Измайловки, хутора Барышникова, 5-го отделения совхоза «Магнитострой», Петропавловки. Дети из сел жили в интернате, который находился на месте дома. С 1960 года Герасимовская неполная средняя школа с семилетним образованием преобразовывается в восьмилетнюю школу. В 1966 году было построено новое здание современной средней школы сдано в эксплуатацию.

МОБУ «Герасимовская СОШ» является средней общеобразовательной школой, численность обучающихся на 1 сентября 2022 года составляет 102 человек, численность педагогического коллектива – 16 человек. Обучение ведётся с 1 по 11 класс по уровням образования: начальное общее образование, основное общее образование, среднее общее образование.

МОБУ «Герасимовская СОШ» – это сельская школа, удаленная от культурных центров, спортивных школ и школ искусств и т.п. Данные факторы не могут не вносить особенности в воспитательный процесс. Но следствием этого являются и положительные стороны.

Социокультурная среда поселка более консервативна и традиционна, чем в городе, сохраняется бережное отношение к Родине и природе.

Круг общения детей здесь не столь обширен, но само общение отличается детальным знанием окружающих людей. В таких условиях у детей значительно раньше формируется уважение к семейным традициям, почитание старших, уважение к людям труда, взаимопомощь. Практически все педагоги школы родились в нашем поселке, учились в этой школе, теперь преподают в ней. Знают особенности, бытовые условия жизни школьников, что способствует установлению доброжелательных и доверительных отношений.

В небольшом коллективе интенсивнее идет процесс установления межличностных контактов, существует реальная возможность проявить себя в общем деле. У нас все на виду, что стимулирует активность учащихся и учителей. Нет резкой обособленности между классами, учащимися разного возраста.

Школа удалена от города, культурных центров, но использует в воспитании цифровые возможности, электронные образовательные платформы.

Таким образом, создавая условия для ребенка по выбору форм, способов самореализации на основе освоения общечеловеческих ценностей, учитываем особенности сельской школы.

В процессе воспитывающей деятельности сотрудничаем с Домом культуры с. Герасимовка, администрацией с. Герасимовка, КДН и ЗП, ПДН ОВДН Новосергиевского района. Принимаем участие в проектах, конкурсах и мероприятиях общественной детско-юношеской организации «Российское движение школьников» (региональное и муниципальное отделения РДШ). С сентября 2022 приступил к работе советник директора по воспитанию и взаимодействию с общественными организациями.

С 1 октября 2020 года на базе школы функционирует Центр дополнительного образования гуманитарного и технологического профилей «Точка роста».

В школе функционируют Совет обучающихся школы, первичное отделение РДШ, отряд ЮИД, движение волонтеров, Юнармия. Работает школьная краеведческая комната.

Процесс воспитания основывается на следующих принципах взаимодействия педагогов и школьников:

- соблюдение законности прав семьи и ребенка, соблюдения конфиденциальности информации о ребенке и семье, приоритета безопасности ребенка при нахождении в школе;
 - ориентир на создание психологически комфортной среды для каждого ребенка и взрослого;
 - реализация процесса воспитания главным образом через создание в школе детско-взрослых общностей, которые объединяют детей и педагогов содержательными событиями, позитивными эмоциями и доверительными отношениями друг к другу;
 - организация основных совместных дел школьников и педагогов как предмета совместной заботы и взрослых, и детей;
 - системность, целесообразность и нешаблонность воспитания как условия его эффективности.
- Основными традициями воспитания в образовательной организации являются следующие:

- ключевые общешкольные дела;
- коллективная разработка, планирование, проведение и анализ результатов ключевых дел и большинства используемых для воспитания других совместных дел педагогов и школьников;
- создание таких условий, при которых по мере взросления ребенка увеличивается и его роль в совместных делах (от пассивного наблюдателя до организатора);
- ориентирование педагогов школы на формирование коллективов в рамках школьных классов, кружков, секций и иных детских объединений, на установление в них доброжелательных и товарищеских взаимоотношений;
- явление ключевой фигурой воспитания в школе классного руководителя, реализующего по отношению к детям защитную, личностно развивающую, организационную, посредническую функции.

ВИДЫ, ФОРМЫ И СОДЕРЖАНИЕ ВОСПИТАТЕЛЬНОЙ ДЕЯТЕЛЬНОСТИ

Модуль «Урочная деятельность»

Задача РВП: реализовывать такие учебные задачи, решение которых помогает не только формировать знания, уметь добывать информацию, но и применять знания и информацию на практике, в жизненных ситуациях.

Актуальная задача: урок способствует формированию целостного взгляда на мир, пониманию взаимосвязей явлений и процессов. Воспитание и обучение связаны, нельзя хорошо обучать, не воспитывая, и нельзя хорошо оказывать воспитывающее воздействие, не обучая.

Замысел: объединение обучения и воспитания в единый целенаправленный процесс, развитие личностного потенциала обучающегося.

Вид деятельности	Форма деятельности	Содержание деятельности
Использование различных методов обучения для развития коммуникативных и познавательных способностей.	1. Учебные дискуссии. 2. Игры, викторины. 3. Проектная деятельность. 4. Олимпиадное движение.	Приемы при общении с обучающимися: - подбор содержания воспитывающей направленности, ориентированный на обсуждение ценностного аспекта изучаемых на уроках явлений; - обсуждение в неформальном общении вопросов, волнующих учеников; - учет индивидуальных особенностей, увлечений, интересов обучающихся; - организация проектной деятельности; - использование потенциала детского наставничества; - данные технологии позволяют активизировать интерес учеников, предоставляют возможность научиться самостоятельно

		решать теоретические проблемы, генерировать и оформлять собственные идеи, уважительно относиться к идеям других (1-4 кл., 5-9 кл., 10-11 кл.)
Установление доверительных отношений между учителем и его учениками, поддержание мотивации учеников к получению знаний	Познавательные беседы, познавательные игры, дебаты	Игра «Шкатулка по кругу», беседа «Мои права и обязанности», беседа «Правила поведения в школе»
Эффективное использование воспитательных ресурсов в практике педагога	Использование на уроке разнообразных инструментов и продуктов.	Использование на уроках инструмента «Квадрат настроения», представленного в УМК «Развитие личностного потенциала подростков», способствует сохранению рабочей дисциплины и развитию способности к самоорганизации каждого ребенка индивидуально. Инструмент обращает внимание учеников на их внутреннее состояние с точки зрения его пользы и эффективности для решения поставленной задачи .
Инициирование и поддержка исследовательской деятельности школьников в рамках реализации ими индивидуальных и групповых исследовательских проектов	Индивидуальный проект Мини-проекты	Школьная научно-практическая конференция «Юные исследователи»
Привлечение внимания школьников к ценностному аспекту изучаемых на уроках	Олимпиады, интеллектуальные марафоны, викторины	Предметные недели. Марафон «Мы за здоровое поколение».

явлений, организация их работы с получаемой на уроке социально значимой информацией		Образовательные события.
Приобретение опыта ведения конструктивного диалога, групповой работы или работы в парах, которые учат школьников командной работе и взаимодействию с другими детьми.	Кейс-технология, познавательные игры	Деловая игра «Шаг в финансы», кейс-игра «Я – покупатель»
Побуждение школьников соблюдать на уроке общепринятые нормы поведения, правила общения со старшими (учителями) и сверстниками (школьниками)	Этические беседы	Беседа на тему «Есть такая профессия – Родину защищать!». Урок толерантности «Наш дом – Россия», «О культуре внешнего вида», «Школьный этикет»
Использование воспитательных возможностей содержания учебного предмета через демонстрацию детям примеров ответственного, гражданского поведения, проявления человеколюбия и добросердечности.	Тематические диспуты, проблемно-ценностные дискуссии	Дискуссии на темы: «Легкие алкогольные напитки», «Снюс – безобидное увлечение или шаг в пропасть», тематические Уроки мужества, посвященные героям ВОВ.

Модуль «Внеурочная деятельность»

Задача РВП: расширять образовательные направления кружков, секций, объединений, работающих по программам внеурочной деятельности, реализовывать их воспитательные возможности.

Актуальность. Организация внеурочной деятельности дает возможность обучающимся в теории и на практике получить представление о профессиях на курсах внеурочной деятельности и создает условия для социального, культурного самоопределения, творческой самореализации личности ребенка. Каждый вид внеурочной деятельности — творческой, познавательной, спортивной, трудовой — обогащает опыт коллективного взаимодействия обучающихся в определенном аспекте, что в своей совокупности дает большой воспитательный эффект.

Замысел: создание условий для организации профессиональных проб через курсы внеурочной деятельности, проявление и развитие ребенком своих интересов на основе свободного выбора, появление внутренней мотивации к участию в деятельности, которая бы направлялась не внешними стимулами, а внутренним побуждением, имеющим для ребенка личностный смысл постижения духовно-нравственных ценностей и культурных традиций. Очевидна тесная взаимосвязь данного модуля с модулем «Профориентация»

Направление деятельности	Форма деятельности	Содержание деятельности
Физкультурно - спортивное и оздоровительное	Спортивные секции, кружки, беседы о ЗОЖ, спортивные турниры и оздоровительные акции.	<p>Физическое развитие школьников, развитие их ценностного отношения к своему здоровью, побуждение к здоровому образу жизни, воспитание силы воли, ответственности, формирование установок на защиту слабых.</p> <p>1-4 класс: «Веселые старты», «Папа, мама и я – спортивная семья», «Мини-лапта»</p> <p>5-9 класс: «Волейбол», «Настольный теннис», «Футбол», «Лapta».</p> <p>10-11 класс: «Волейбол», «Лapta», «Настольный теннис».</p>
Общекультурное	Кружки, творческие объединения, выставки, фестивали, спектакли, художественные акции	<p>Создание благоприятных условий для просоциальной самореализации школьников, раскрытие их творческих способностей, формирование чувства вкуса и умения ценить прекрасное, воспитание ценностного отношения школьников к культуре и их общее духовно-нравственное развитие.</p> <p>1-4 класс – кружок «Речевой этикет»</p> <p>1-7 классы Кружок «Волшебное слово»</p> <p>8-11 классы – театр миниатюр «Настроение»</p>
Общеинтеллектуальное	Кружки, дебаты, проблемно-ценностные дискуссии	<p>Раскрытие творческого и умственного потенциала школьников, развитие у них навыков конструктивного общения, умений работать в команде.</p> <p>1-4 класс: «Мои первые проекты», «Путешествие</p>

		по стране «Грамматика», «Учись учиться», «Умники и умницы», «Литературная гостиная». 5-9 класс: «Введение в информатику»
Социальное	Кружки, социальные пробы, КТД, социальные проекты	Передача школьникам социально значимых знаний, развитие их любознательности, привлечение внимания к экономическим, политическим, экологическим, гуманитарным проблемам нашего общества, формирование гуманистического мировоззрения и научной картины мира.
Духовно-нравственное	Кружки, тематические диспуты	Воспитание у школьников любви к своему краю, его истории, культуре, природе, развитие самостоятельности и ответственности школьников. 1-4 класс: Акция «Птицы зимой», «Уход за памятником погибшим воинам» 5-9 класс: «Уход за памятником погибшим воинам»

Модуль «Классное руководство»

Смысл и главное предназначение воспитательной работы классного руководителя заключается в направленности процесса воспитания на развитие ребенка. Классный руководитель, определяя направления и планируя воспитательную работу с учетом интересов и способностей ребят данного класса, занимает позицию сопровождающего, помощника в подготовке детей к конкретным делам, постоянно стимулируя их к проявлению личностных качеств.

Осуществляя классное руководство, педагог организует работу с классом; индивидуальную работу с учащимися вверенного ему класса; работу с учителями, преподающими в данном классе, работу с родителями учащихся или их законными представителями.

Вид деятельности	Форма деятельности	Содержание деятельности
Работа с классным коллективом		
Инициирование и поддержка участия класса в общешкольных и классных	Совместные дела, праздники, конкурсы, соревнования, игры, коллективные творческие	Сплочение класса через проведение общих мероприятий (игр, квестов,

ключевых делах.	дела познавательной, творческой направленности	конкурсов). Развитие личностного потенциала через просмотр рекомендованных видеофильмов и мультфильмов; чтение литературных произведений. Оказание необходимой помощи детям в подготовке, проведении и анализе мероприятий.
Проведение классных часов как часов плодотворного и доверительного общения педагога и школьников.	Тренинги, диспуты, социально-психологические часы и др.	Проведение классных часов и тренингов, направленных на сплочение коллектива и предоставляющих возможность рефлексии собственного поведения, роли в классном коллективе, участия в жизни класса (1-4 кл., 5-9 кл., 10-11 кл.)
Выработка совместно со школьниками законов класса, помогающих детям освоить нормы и правила общения, которым они должны следовать в школе	Тренинги	Технология «Соглашение о взаимоотношениях», основанная на принципах уважительного отношения к личности ребенка, поддержки активной позиции каждого ребенка в беседе, предоставления школьникам возможности обсуждения и принятия решений по обсуждаемой проблеме, создания благоприятной среды для общения.
Выработка совместно со школьниками законов класса, помогающих детям освоить нормы и правила общения, которым они	Тренинги	Технология «Соглашение о взаимоотношениях», основанная на принципах уважительного отношения к

должны следовать в школе		личности ребенка, поддержки активной позиции каждого ребенка в беседе, предоставления школьникам возможности обсуждения и принятия решений по обсуждаемой проблеме, создания благоприятной среды для общения.
Индивидуальная работа с учащимися		
Изучение особенностей личностного развития учащихся класса.	Диагностика	<p>Проведение мониторинга развития социально-эмоциональных навыков, определяющего следующие показатели:</p> <ul style="list-style-type: none"> - достижение целей – умение работать над достижением краткосрочных и долгосрочных целей (устойчивость, самоконтроль, стремление к цели); - работа с другими – умение выстраивать продуктивные взаимоотношения со сверстниками и взрослыми (коммуникабельность, уважение, заботливость); - управление эмоциями – контроль над тем, как эмоции проявляются в школьном контексте и как влияют на выполнение заданий и общение со сверстниками и взрослыми (оптимизм, самоуважение, уверенность); - восприятие и понимание причин эмоций как базовая способность, определяющая

		<p>успешность коммуникации с другими и понимания себя;</p> <p>- эмоциональная регуляция как способность определять интенсивность своих переживаний, оценку эффективности своего состояния относительно актуальной задачи и развитие умения менять свое эмоциональное состояние, если оно не оптимально для достижения желаемого результата;</p> <p>- развитие навыков социального взаимодействия, которые определяют точки роста и успехи ученика во взаимодействии с другими</p>
Поддержка ребенка в решении важных для него жизненных проблем – налаживании взаимоотношений с одноклассниками или учителями, выборе профессии, вуза и дальнейшего трудоустройства, успеваемости и т. п.,	Неформальные беседы, вовлечение во внеурочную деятельность	<p>Технология «Ненасильственное общение» в этом контексте позволяет достичь взаимопонимания с учениками и их родителями. Использование технологии призвано сохранить доверительные отношения даже в ситуациях сложных конфликтов, когда отношения классного руководителя и ученика оказываются под угрозой, на грани конфликта. Ненасильственное общение помогает сохранить доверительные отношения в ситуациях недопонимания и разрешить сложные ситуации, не потеряв контакт с ребенком.</p>
Коррекция поведения ребенка через частные	Индивидуальные беседы	Организация деятельности детей на

<p>беседы с ним, его родителями или законными представителями, через включение в проводимые социальным педагогом тренинги общения; через предложение взять на себя ответственность за то или иное поручение в классе</p>		<p>основе их интересов – одно из направлений коррекции.</p> <p>При выборе способов и методов коррекции нарушений поведения детей учитываются индивидуальные особенности ребенка, уровень социальной адаптации, соотношение биологических и социально-психологических факторов. Также учитываются возраст, индивидуальные условия воспитания.</p>
<p>Работа с родителями (законными представителями)</p>		
<p>Регулярное информирование родителей о школьных успехах и проблемах их детей, о жизни класса в целом</p>	<p>Родительские собрания, индивидуальные беседы, деятельность в рамках службы медиации, школьного психолого-педагогического консилиума</p>	<p>-Информирование родителей (законных представителей) о школьных успехах и возможных проблемах детей, выявленных в ходе проведения исследования развития социально-эмоциональных навыков, о жизни класса в целом.</p> <p>- Организация и проведение родительских собраний, которые углубляют знания родителей о развитии социально-эмоциональных навыков своих детей и способствуют созданию воспитывающей среды дома.</p> <p>- Организация и проведение родительских собраний, направленных на информирование участников о событиях, происходящих в классе.</p> <p>- Интерактивная встреча</p>
<p>Помощь родителям (законным представителям) школьников в регулировании отношений между ними, администрацией школы и учителями-предметниками</p>		
<p>Организация родительских собраний, происходящих в режиме обсуждения наиболее острых проблем обучения и воспитания школьников</p>		

		«Я и мой выбор». - интерактивная встреча для родителей «Управление собой».
Привлечение членов семей школьников к организации и проведению мероприятий класса	Семейные праздники, конкурсы, соревнования	1-4 классы: - семейный фотоконкурс «Моя родословная»; - творческая новогодняя «Мастерская Деда Мороза»; - совместное детско-родительское мероприятие «Взрослые и дети» 5-9 классы: - совместное детско-родительское мероприятие «В мире профессий» 8-11 классы
Организация на базе класса семейных мероприятий, направленных на сплочение семьи и школы		
Работа с учителями, преподающими в классе		
Регулярные консультации классного руководителя с учителями-предметниками.	Беседы, индивидуальные консультации, личные встречи	Создание профессиональных обучающих сообществ с целью решения конкретных проблем класса, направленных на формирование единства мнений и требований педагогов по ключевым вопросам воспитания, на предупреждение и разрешение конфликтов между учителями и учащимися .
Привлечение учителей к участию во внутриклассных делах.	Совместные дела, праздники, конкурсы, соревнования, игры, коллективные творческие	Привлечение учителей, работающих с классом к внутриклассным мероприятиям.

	дела познавательной, творческой направленности, классные часы, тренинги	
--	---	--

Модуль «Основные общешкольные дела»

Основные дела — это главные традиционные общешкольные дела, в которых принимает участие большая часть обучающихся и которые обязательно планируются, готовятся, проводятся и анализируются совместно педагогическими работниками и обучающимися. Это не набор календарных праздников, отмечаемых в образовательной организации, а комплекс коллективных творческих дел, интересных и значимых для обучающихся, объединяющих их вместе с педагогическими работниками в единый коллектив. Основные дела обеспечивают включённость в них большого числа обучающихся и взрослых, способствуют интенсификации их общения, ставят их в ответственную позицию к происходящему в образовательной организации. Введение основных дел в жизнь образовательной организации помогает преодолеть характер воспитания, сводящийся к набору мероприятий, организуемых педагогическими работниками для обучающихся.

На уровне обучающихся:

- вовлечение по возможности каждого обучающегося в ключевые дела образовательной организации в одной из возможных для них ролей: сценаристов, постановщиков, исполнителей, ведущих, декораторов, музыкальных редакторов, корреспондентов, ответственных за костюмы и оборудование, ответственных за приглашение и встречу гостей и т. п.);
- индивидуальная помощь обучающемуся (при необходимости) в освоении навыков подготовки, проведения и анализа ключевых дел;
- наблюдение за поведением обучающегося в ситуациях подготовки, проведения и анализа ключевых дел, за его отношениями со сверстниками, старшими и младшими обучающимися, с педагогическими работниками и другими взрослыми;
- при необходимости коррекция поведения обучающегося через частные беседы с ним, включение его в совместную работу с другими обучающимися, которые могли бы стать хорошим примером для обучающегося, через предложение взять в следующем ключевом деле на себя роль ответственного за тот или иной фрагмент общей работы.

На внешкольном уровне	Благотворительные акции, митинги	Проводимые для жителей села и организуемые <u>совместно с социальными партнерами</u> спортивные состязания, праздники, фестивали, представления, проведение уроков доброты, распространение листовок и объявлений, сбор средств, организация благотворительных
------------------------------	----------------------------------	--

		ярмарок.
	Акция «Твой ровесник на войне» (совместно с сельской библиотекой и СДК)	Участие школьников в различных мероприятиях акции: онлайн-чтения книг о войне, посещение выставок, пост №1, Митинг у памятника, Уроки Мужества (вариативность)
	Акция «Бессмертный полк» (совместно с сельской библиотекой и СДК)	Организация шествия, проведение классных часов, информационных минуток.
<i>На школьном уровне</i>	«День самоуправления»	<p>Обучающиеся-дублеры заменяют административные службы, преподавателей, проводят по расписанию уроки, классные часы и мероприятия для обучающихся и учителей.</p> <p>Учителя-предметники подают заявку на проведение уроков в соответствии с действующим расписанием на тот день, когда назначен День самоуправления, и желанием обучающихся старших классов вести тот или иной урок.</p> <p>Обучающиеся старших классов имеют право выбора того предмета, по которому успевают на «4» и «5».</p> <p>Заместителем директора-дублером по учебно-воспитательной работе составляется расписание на определенный день.</p>
	«Первый звонок» «Осенний бал»	Ежегодно проводимые творческие театрализованные, музыкальные, литературные

	«Последний звонок»	и т.п. мероприятия, в которых участвуют все классы школы, согласно своим способностям и интересам.
	Школьная научно-практическая конференция	Опыт написания научных работ, получение навыков самопрезентации, раскрытие творческого потенциала школьников.
	«Новогодний праздник»	Ежегодно проводимые творческие театрализованные, музыкальные, литературные и т.п. номера, в которых участвуют все классы школы, согласно своим способностям и интересам
На уровне обучающихся	<ul style="list-style-type: none"> ▪ вовлечение по возможности каждого обучающегося в ключевые дела образовательной организации в одной из возможных для них ролей: сценаристов, постановщиков, исполнителей, ведущих, декораторов, музыкальных редакторов, корреспондентов, ответственных за костюмы и оборудование, ответственных за приглашение и встречу гостей и т. п.); ▪ индивидуальная помощь обучающемуся (при необходимости) в освоении навыков подготовки, проведения и анализа ключевых дел; ▪ наблюдение за поведением обучающегося в ситуациях подготовки, проведения и анализа ключевых дел, за его отношениями со сверстниками, старшими и младшими обучающимися, с педагогическими работниками и другими взрослыми; <p>при необходимости коррекция поведения обучающегося через частные беседы с ним, включение его в совместную работу с другими обучающимися, которые могли бы стать хорошим примером для обучающегося, через предложение взять в следующем ключевом деле на себя роль ответственного за тот или иной фрагмент общей работы</p>	

Модуль «Организация предметно-пространственной среды»

Окружающая ребенка предметно-эстетическая среда школы обогащает внутренний мир ученика, способствует формированию у него чувства вкуса и стиля, создает атмосферу психологического

комфорта, поднимает настроение, предупреждает стрессовые ситуации, способствует позитивному восприятию ребенком школы. Предметно-эстетическая среда школы –это не только предметное окружение в помещениях здания и вокруг, прежде всего-это гармонично организованное учебно-воспитательное пространство, содержащее -источники информации - воспитательный потенциал -отражение взаимосвязи педагогического и ученического коллектива

Форма деятельности	Мероприятия
Размещение на 1 этаже школы, рекреациях, коридорах регулярно сменяемых экспозиций: творческих работ школьников, позволяющих им реализовать свой творческий потенциал, а также знакомящих их с работами друг друга; фотоотчетов об интересных событиях, происходящих в школе (проведенных ключевых делах, интересных экскурсиях, походах, встречах с интересными людьми и т.п.)	Выставки рисунков, выставки творческих работ
Озеленение классов, озеленение пришкольной территории, работа на школьном пионерии, уборка спортивных площадок.	Акция «Все на субботник», единый день посадки деревьев, акция «Школьная клумба»
Благоустройство классных кабинетов, осуществляемое классными руководителями вместе со школьниками своих классов, позволяющее учащимся проявить свои фантазию и творческие способности, создающее повод для длительного общения классного руководителя со своими детьми	Трудовой десант «Классный уголок»
Событийный дизайн – оформление пространства проведения конкретных школьных событий (праздников, церемоний, торжественных линеек, творческих вечеров, выставок, собраний, конференций и т.п.). Акцентирование внимания школьников посредством элементов предметно-эстетической среды (стенды, плакаты, инсталляции) на важных для воспитания ценностях школы, ее традициях, правилах.	КТД «Мастерская деда Мороза», КТД «Осенний бал»

Модуль «Взаимодействие с родителями (законными представителями)»

Работа с родителями (законными представителями) школьников осуществляется для более эффективного координирования взаимодействия по развитию личностного потенциала школьников и направлена на согласование позиций семьи и школы в данном вопросе.

Вид деятельности	Форма деятельности	Содержание деятельности
Организация мероприятий, направленных на развитие понимания ценности семейных уз	Родительские дни: «Международный День семьи», «День Матери» и др.	Обогащение семейной жизни эмоциональными впечатлениями, опытом культуры взаимодействия ребенка и родителей
Обучение родителей	Семейный всеобуч, рекомендации	Организация встреч семейного всеобуча на темы (ориентировочно): - «Молчит – значит не выучил: как эмоции влияют на оценки в школе»; - «Что родители должны рассказать ребенку об эмоциях и умении ими управлять»; - «Не в отметках счастье: что такое личностный потенциал»; - «Ничего не хочу». Почему дети теряют интерес и что с этим делать»; - «Как научить детей ставить цели и побеждать. Простые и понятные рекомендации»
Обсуждение проблем обучения и воспитания школьников	Общешкольные и классные родительские собрания	Решение наиболее острых проблем обучения и воспитания школьников в разных форматах
Посещение школьных уроков и внеурочных занятий для получения представления о ходе	Дни открытых дверей	Посещение уроков и наблюдение за организацией учебного процесса

учебно-воспитательного процесса в школе		
--	--	--

Работа по уровням

Вид деятельности	Форма деятельности	Содержание деятельности
На групповом уровне	Общешкольный родительский комитет и Управляющий совет школы	Участие в управлении образовательной организацией и решении вопросов воспитания и социализации их детей.
	Общешкольные родительские собрания	Обсуждения наиболее острых проблем обучения и воспитания школьников.
	Семейные всеобучи	Получение родителями ценных рекомендаций и советов от профессиональных психологов, врачей, социальных работников и обмен собственным творческим опытом и находками в деле воспитания детей.
На индивидуальном уровне	Консультации, беседы	Работа специалистов по запросу родителей для решения острых конфликтных ситуаций, с целью координации воспитательных усилий педагогов и родителей.
	Педагогические консилиумы	Решение острых проблем, связанных с обучением и воспитанием конкретного ребенка.
	Праздники, походы, концерты, акции	Помощь со стороны родителей в подготовке и проведении общешкольных и внутриклассных мероприятий воспитательной направленности.

Модуль «Профилактика и безопасность»

Организация профилактической работы необходима для:

- ✓ оздоровления условий воспитания и жизни детей, когда ситуация создает угрозу для их нормального развития;
- ✓ влияния на детей, допускающих отклонение в своих действиях, так чтобы неправомерные и безнравственные привычки и взгляды не смогли закрепиться в их сознании;

- ✓ пресечения и выявления источников антиобщественного воздействия.

Проведение профилактических работ ориентировано на:

- ✓ выявление неблагоприятных условий воспитания и жизни до того, как они отразились на действиях, процессе формирования взглядов конкретных детей;
- ✓ обнаружение и устранение источников негативного влияния на подростков, способных склонить их к антиобщественным поступкам.

Вид и форма деятельности	Содержание деятельности
<p>Разработка и осуществление комплекса мероприятий по профилактике правонарушений, алкоголизма, наркомании, токсикомании.</p>	<p>Деятельность по формированию у обучающихся экологической культуры, культуры здорового и безопасного образа жизни, формированию личных убеждений, качеств и привычек, способствующих снижению риска здоровью в повседневной жизни</p>
<p>Осуществление систематической работы с обучающимися «группы риска».</p>	<p>-Индивидуальная профилактическая работа с подростками, состоящими на учете, девиантного поведения, группы социального риска.</p> <p>-Мероприятия по профилактике правонарушений и преступлений среди несовершеннолетних, в отношении несовершеннолетних, безнадзорности и социального сиротства, защите прав детей</p>
<p>Осуществление систематической работы по профилактике конфликтных ситуаций</p>	<p>- Профилактика конфликтных ситуаций между участниками образовательных отношений. В ОО работает Служба школьной медиации, основная цель которой состоит в формировании благополучного, гуманного и безопасного пространства (среды) для полноценного развития и социализации детей и подростков, в том числе при возникновении трудных жизненных ситуаций, включая вступление их в конфликт с законом.</p>
<p>Профилактика дивиантного поведения</p>	<p>- Профилактическая работа в школе предполагает формирование условий, не провоцирующих отклоняющихся поступков.</p>

	<p>Школа обеспечивает и расширяет безопасное пространство для детей, в котором им будет спокойно и интересно. Наиболее эффективными в этом смысле является система внеурочной деятельности, в которой учитываются потребности различного возраста. Существующие виды профилактики (досуговая деятельность, беседы, спортивные, художественные кружки и пр.) выступают в качестве мощного инструмента, позволяющего безболезненно воздействовать на детей, предупреждая развитие негативных склонностей.</p>
<p>Индивидуальная профилактическая работа с обучающимися</p>	<ul style="list-style-type: none"> - Консультирование по проблемам исправления выявленных при диагностике недостатков. - Исследование личных особенностей, степени воспитанности детей. На основе изученного определяются конкретные задачи и методы последующего педагогического воздействия. - Регулярное ведение дневника наблюдений за общением, поведением, положением каждого ребенка в коллективе. - Занятия классного руководителя, социального педагога, администрации ОО с детьми, требующими коррекции поведения. - Формирование условий для реализации творческого потенциала, поддержка при организации досуга. - Вовлечение обучающихся в общественную деятельность. - Обеспечение ненавязчивого контроля со стороны преподавателя, классного руководителя, социального педагога, психолога действий детей в урочное и внеурочное время. - Привлечение к чтению художественных

	<p>произведений.</p> <p>--Проведение тренингов по общению, психологической разгрузке, бесед, встреч с интересными личностями</p>
Профилактическая работа с родителями	<p>- Классные руководители и социальный педагог отвечают за:</p> <p>- организацию лекций, бесед, встреч со специалистами, осуществляют наблюдение, анализ, планируют профилактическую работу в классе;</p> <p>- установление контакта и взаимодействие с родителями не только в рамках собраний, но и в форме индивидуальной работы с каждой семьей (в частности, консультирование родителей и детей на дому, посещение семей с целью обследования их жилищно-бытовых условий и т.д.)</p>

Основными целями работы по обеспечению безопасности жизнедеятельности являются:

- обеспечение нормальных условий жизни человека;
- недопущение аварийных ситуаций и обеспечение готовности к действиям в условиях стихийных бедствий или других угрожающих явлений природной среды;
- предупреждение травматизма;
- сохранение здоровья;
- сохранение работоспособности человека

Вид и форма деятельности	Содержание деятельности
Организация физкультурно-спортивной и оздоровительной работы	<p>Формирование навыков ЗОЖ через систему физкультурно-оздоровительных мероприятий:</p> <p>Зарядка до уроков;</p> <p>-подвижные перемены;</p> <p>-физкультминутки;</p> <p>-Дни Здоровья.</p>
Организация просветительской и методической работы	<p>Деятельность по формированию у обучающихся экологической культуры, культуры здорового и безопасного образа жизни,</p>

	формированию личных убеждений, качеств и привычек, способствующих снижению риска здоровью в повседневной жизни
Профилактическая работа с участниками образовательного процесса.	<ul style="list-style-type: none"> - Профилактика экстремизма в молодежной среде. - Формирование навыка безопасного поведения в сети интернет. - Профилактика детско-подросткового суицидального поведения в образовательной среде. - Профилактика детского дорожно-транспортного травматизма.

«Школа-территория здоровья»

На школу возложено множество задач, среди которых приоритетной является сохранение и укрепление физического, психического и нравственного здоровья средствами образования. Для обеспечения системного подхода к деятельности по здоровьесбережению должны быть вовлечены все участники образовательных отношений. А систематическая работа при этом будет направлена на:

- развитие навыков безопасности и формирования безопасной среды в школе, в быту, на отдыхе; формирование представлений об информационной безопасности, о девиантном поведении;
- профилактику правонарушений среди несовершеннолетних и выполнение Концепции профилактики злоупотребления психоактивными веществами в образовательной среде;
- формирование у учащихся культуры здорового образа жизни, ценностных представлений о физическом здоровье, о ценности духовного и нравственного здоровья;
- формирование у учащихся навыков сохранения собственного здоровья, овладение здоровьесберегающими технологиями в процессе обучения и во внеурочное время;
- формирование представлений о ценности занятий физической культурой и спортом, понимания влияния этой деятельности на развитие личности человека, на процесс обучения и взрослой жизни;

Вид и форма деятельности	Содержание деятельности
Организация физкультурно-оздоровительной работы	<ul style="list-style-type: none"> -работа с учащимися всех групп здоровья на уроках физкультуры, секциях; -организация физкультминуток на уроках, динамических перемен; -организация работы объединений дополнительного образования физкультурно-спортивной направленности в рамках работы школьного спортивного клуба «Авангард»; -Дни здоровья;

	<ul style="list-style-type: none"> -проведение бесед в классах о режиме дня, правильном питании, здоровом образе жизни, значении спорта в жизни; -организация наглядной агитации на стендах школы, разработка памяток и буклетов; -профилактические беседы, встречи с представителями медицинских учреждений;
Реализация системы двигательной активности учащихся как компонента воспитательной работы гимназии	<ul style="list-style-type: none"> -организация динамических пауз, как вовремя уроков, так и вне; -подвижные игры на перемене в начальной школе;
Организация правильного (здорового) питания	<ul style="list-style-type: none"> -проведение внеклассных мероприятий, лекториев, акций по формированию правильного (здорового) питания; -реализация мероприятий в рамках курса «Разговор о правильном питании»; -контроль за качеством питания и питьевым режимом; -проведение родительских собраний и индивидуальных консультаций о необходимости правильного рационального питания школьника.
Организация работы по профилактике употребления ПАВ	<ul style="list-style-type: none"> -тематические классные часы, направленные на формирование ответственного отношения к состоянию своего здоровья, на профилактику развития вредных привычек, различных форм асоциального поведения, оказывающих отрицательное воздействие на здоровье человека; -регулярное проведение профилактических мероприятий, лекций, встреч с медицинскими работниками, сотрудниками правоохранительных органов, детскими и подростковыми психологами; -проведение дней здоровья; -участие в олимпиадах и конкурсах; -контроль за условиями проживания и воспитания в семьях «группы риска».
Просветительская работа с родителями (законными представителями)	<ul style="list-style-type: none"> - Проведение родительских собраний и педагогических лекториев: - «Распорядок дня и двигательный режим школьника»; -«Личная гигиена школьника»; - «Воспитание правильной осанки у детей»; - «Организация правильного питания ребенка в семье»; - «Семейная профилактика проявления негативных привычек»; - «Как преодолеть страхи»;

	<ul style="list-style-type: none"> - «Профилактика употребления ПАВ несовершеннолетними»; - Индивидуальные консультации; - Организация совместной работы педагогов и родителей по проведению спортивных соревнований, дней здоровья.
Персонал школы	Функции
<i>Администрация</i>	<ul style="list-style-type: none"> - обеспечение внедрения во все предметные области здоровьесозидающих образовательных технологий; - обеспечение оптимизации учебной нагрузки; - санитарно-гигиеническое обеспечение общей инфраструктуры школы; - обеспечение оздоровительной инфраструктуры школы; - создание условий для здорового питания в школе; - организация единого мониторинга здоровья;
<i>Классный руководитель</i>	<ul style="list-style-type: none"> - повышение уровня культуры здоровья учащихся посредством различных моделей обучения и воспитания; - повышение активности родителей в формировании здорового образа жизни детей; - разработка рекомендаций по построению индивидуальных образовательных маршрутов; - повышение квалификации в области здоровье созидающей деятельности.
<i>Педагог-психолог</i>	<ul style="list-style-type: none"> - первичная профилактика наркозависимости и социально - обусловленных заболеваний; - социальная защита и помощь в укреплении семейных отношений; - стимулирование и развитие социально-значимой деятельности учащихся; - профилактика эмоционального неблагополучия детей и работников школы; - психологическая подготовка к сдаче ЕГЭ; - психологическая адаптация детей на разных этапах образования; - психологическое сопровождение учебного процесса
<i>Повар школьной столовой</i>	<ul style="list-style-type: none"> - обеспечение горячего питания школьников; - обеспечение работы школьной столовой;

	- обеспечение надлежащего питьевого и режима питания школьников
--	---

Модуль «Профориентация»

Современный этап развития общества характеризуется высоким динамизмом, качественными сдвигами во всех областях жизни. Социальный прогресс, возрастание роли науки и техники, рост культуры требует усиления творческой активности личности, организованности, дисциплины, повышения требовательности к себе и своей деятельности. Ориентация в окружающем мире, способность применить свои способности с учетом своих интересов и нужд общества является главным фактором успешности человека, его самореализации и успешности жизни.

Все это возможно, если помочь ребенку определить для себя ценностные ориентиры, научить выделять цели и способы их достижений, развивать внутренний контроль, саморегулирование деятельности и поведения.

Именно стремление к самореализации является мотивом успешного человека. Человек получает большое моральное удовлетворение от своего движения вперед и развития.

Педагоги, работающие с подрастающими поколениями, должны осуществлять функцию личностной ориентации: ответить учащимся на наиболее острые, сложные вопросы нашей общественной жизни, помочь обучающимся продемонстрировать в социуме свои способности, знания, умения и навыки.

С этой целью и разработана программа по профориентации, предоставляющая подросткам возможность не только приобрести опыт освоения посильных элементов профессиональной деятельности, но и осознать свои возможности, интересы, предпочтения.

Итогом программы должны стать следующие результаты:

- положительное отношение к труду;
- умение разбираться в содержании профессиональной деятельности;
- умение соотносить требования, предъявляемые профессией, с индивидуальными качествами;
- умение анализировать свои возможности и способности (сформировать потребность в осознании и оценке качеств и возможностей своей личности);
- оказание психологической помощи учащимся в осознанном выборе будущей профессии;
- обучение подростков основным принципам построения профессиональной карьеры и навыкам поведения на рынке труда;
- активация учащихся на реализацию собственных замыслов в реальных социальных условиях.

В ходе обучения учащиеся овладевают умениями, разнообразными способами деятельности, приобретают опыт:

- планирования и осуществления разнообразной практической деятельности: выполнение рефератов, рисунков, посещение рабочих мест и др.;
- решения разнообразных задач, требующих поиска пути и способов решения;
- осуществления различных типов проектов: исследовательских, творческих, практико-ориентированных, информационных;
- эстетического оценивания явлений окружающего мира, произведений и предметов искусства, выполненных мастерами своего дела и высказывания суждений о них;
- поиска, систематизации и классификации информации, использования разнообразных

информационных источников, включая справочную литературу, современные информационные технологии.

Вид деятельности	Форма деятельности	Содержание деятельности
Расширение знаний школьников о типах профессий, условиях работы, о способах выбора профессий, о достоинствах и недостатках той или иной интересной школьникам профессиональной деятельности.	Экскурсии на предприятия района, ярмарки профессий, деловые игры, квесты.	Оформление стенда по профориентации (например, «Твоя профессиональная карьера», «В мире профессий», «Слагаемые выбора профессии»). Проведение тематических классных часов
Подготовка школьника к осознанному планированию и реализации своего профессионального будущего, более глубокое знакомство с теми или иными профессиями, получение представлений об их специфике, проба своих сил в той или иной профессии, развитие в себе соответствующих навыков	Аналитическая работа со справочниками средних и высших учебных заведений, аналитическая работа на основе медицинских справок и годности к выбранной профессии. Проведение тестирования по методикам «Кто я?», «Произвольное самоопределение», «Профессиональная готовность» и др., фестиваль рабочих профессий.	Осуществление взаимодействия с учреждениями дополнительного образования, предприятиями, центром занятости.
Консультации социального педагога по выявлению склонностей, способностей, дарований и иных индивидуальных особенностей детей, которые могут иметь значение в процессе выбора ими профессии	По графику социального педагога	Методика "Жизненное предназначение" Анкета по профессиональному самоопределению Анкета по изучению профессиональной направленности Анкета по выявлению профориентационных интересов Тест по выявлению мотивов выбора профессии Тест по выявлению интересов учащихся Тест по выявлению направленности личности на себя, на коллектив, на задачу Тест "Я предпочту" Тест по выявлению организаторских способностей и т.п.
Профориентационное	Регистрация пользователей на	

онлайн-тестирование, онлайн курсы по профессиям и направлениям образования, лекции, учебно-тренировочные задачи, мастер-классы, открытые уроки	платформе проекта «Билет в будущее», и тестирование в рамках проекта, Всероссийские открытые уроки для обучающихся 8-11 классов на портале «ПроеКТОриЯ»	
Профпросвещение	Начальная профессиональная подготовка школьников осуществляется через организацию кружков дополнительного образования.	Проведение тематических классных часов Осуществление взаимодействия с учреждениями дополнительного образования, предприятиями, центром занятости.
Профинформация	Система мер по ознакомлению учащихся: -с ситуацией в области спроса и предложения на рынке труда -с характером работы по основным профессиям и специальностям.	Размещение информации по профориентационной работе на школьном сайте Оформление стенда по профориентации (например, «Твоя профессиональная карьера», «В мире профессий», «Слагаемые выбора профессии»).
Профконсультация	Оказание помощи в выборе профессии путем изучения личности школьника с целью выявления факторов, влияющих на выбор профессии.	Организация встречи учащихся с представителями различных профессий. Проведение индивидуальных консультаций с родителями по вопросу выбора профессий учащимися. Привлечение родителей к участию в проведении экскурсий уч-ся на предприятия.

Модуль «Самоуправление»

Данный модуль включает старшее звено обучающихся в управление образовательного центра.

Поддержка детского самоуправления в школе помогает педагогам воспитывать в детях инициативность, самостоятельность, ответственность, трудолюбие, чувство собственного достоинства, а школьникам – предоставляет широкие возможности для самовыражения и самореализации. Это то, что готовит их к взрослой жизни. Поскольку учащимся младших и подростковых классов не всегда удается самостоятельно организовать свою деятельность, детское самоуправление иногда и на время может трансформироваться (посредством введения функции педагога-куратора) в детско-взрослое самоуправление. Детское самоуправление в школе осуществляется следующим образом.

	Вид, форма деятельности	Содержание деятельности
На уровне школы		
	Деятельность созданной из	Работа службы медиации.

.	наиболее авторитетных старшекласников и курируемой социальным педагогом группы по урегулированию конфликтных ситуаций в школе.	Распространения значимой для школьников информации и получения обратной связи от классных коллективов.
.	Деятельность школьного актива, иницирующего и организующего проведение лично значимых для школьников событий.	Организация, подготовка и проведение лично значимых для школьников событий (соревнований, конкурсов, фестивалей, дел и т.п.).
На уровне классов:		
.	Деятельность выбранных по инициативе и предложению учащихся класса активистов, представляющих интересы класса в общешкольных делах и призванных координировать его работу с работой общешкольных органов самоуправления и классных руководителей.	Соглашение о взаимоотношениях; Технология «Ненасильственное общение»; Навыки коммуникации и кооперации, развиваемые при реализации УМК «Социально-эмоциональное развитие младших школьников», УМК «Развитие личностного потенциала подростков»
.	Деятельность выбранных органов самоуправления, отвечающих за различные направления работы класса (например: штаб спортивных дел, штаб творческих дел, штаб работы с младшими ребятами)	Организация работы класса в различных направлениях, распределение ответственных должностей.
На индивидуальном уровне:		
.	Вовлечение школьников в планирование, организацию, проведение и анализ общешкольных и внутриклассных дел;	Планирование, подведение итогов и анализ досуговых мероприятий, поиск новых идей, проектная деятельность.
.	Реализация школьниками, взявшими на себя соответствующую роль, функций по контролю за порядком и чистотой в классе, уходом за классной комнатой, комнатными растениями и т.п	Планирование, организация, проведение и анализ общешкольных и внутриклассных дел. Организация трудовой деятельности (проведение субботников).

Модуль Социальное партнерство

Взаимодействие школы с социальными партнерами

№	Социальные партнеры	Совместная деятельность
1.	Сельская библиотека	Участие в акциях, в конкурсах, проектах, игровых мероприятиях, совместное проведение библиотечных уроков, тематических занятий, посещение выставок. Занятия в театральном кружке

		«Волшебное слово»
2.	СДК	Организация совместных мероприятий. Участие в акциях, в конкурсах, игровых мероприятиях. Школьники ОУ вовлечены в кружки и студии 2 Шанинского СДК.
3.	Отдел молодежи МО «Новосергиевский район Оренбургской области»	Участие в акциях, конкурсах, проектах, игровых мероприятиях.
4.	Детский дом творчества п. Новосергиевка	Организация совместных мероприятий между учреждениями в области обучения и воспитания детей в сфере дополнительного образования
5.	ДЮСШ	Участие в спортивных мероприятиях, соревнованиях, конкурсах.
		Участие в спортивных мероприятиях, соревнованиях, конкурсах. Сдача норм ГТО.
		Организация совместной работы по профессиональной ориентации школьников.
		Организация совместной работы по профессиональной ориентации школьников.

Дополнительное образование («Точка роста»)

Дополнительное образование с сентября 2020 года в школе осуществляется через Центр образования информационной и технологической направленностей «Точка роста», созданный в рамках федерального проекта «Современная школа» национального проекта «Образование».

Работа данного Центра позволяет:

- обеспечивать повышение охвата обучающихся программами основного общего и дополнительного образования гуманитарной и технологической направленностей с использованием современного оборудования;
- формировать условия для повышения качества общего образования, в том числе за счет обновления учебных помещений, приобретения современного оборудования, повышения квалификации педагогических работников и расширения практического содержания реализуемых образовательных программ;
- повышать уровень информационной грамотности у обучающихся;
- разнообразить занятия внеурочной деятельности;
- развивать проектную и исследовательскую деятельность, сетевое взаимодействие со школами района.

Центр «Точка роста» располагает информационным оборудованием и оборудованием для робототехники.

На базе Центра реализуется 17 дополнительных общеобразовательных общеразвивающих программ:

№ п/п	Программа	Ответственный
1	Проектный островок (ТР)	Гемберг М.И.
2	Беспилотные летательные аппараты(ТР)	Бражкин Д.В.

3	Современные информационные технологии (ТР)	Лихобаба Н.Г.
4	Шахматы (ТР)	Жабина Э.Р.
5	Робототехника (ТР)	Бражкин Д.В.
6	Талантиум	Сергушкина Е.Е.
7	Медиацентр	Колотухина Е.А.

Модуль «Школьные медиа»

Цель школьных медиа – обмен оперативной информацией, развитие коммуникативной культуры школьников, формирование навыков общения и сотрудничества, поддержка творческой самореализации учащихся

Воспитательный потенциал школьных медиа реализуется в рамках следующих видов и форм деятельности:

Вид деятельности	Форма деятельности	Содержание деятельности
Медиасопровождение	Работа инициативной группы	Информационно-техническая поддержка школьных мероприятий: осуществление фото- и видеосъемки, мультимедийное сопровождение общешкольных ключевых дел (праздников, конкурсов, концертов, фестивалей и тп).
Школьная интернет-группа	Работа разновозрастного сообщества школьников и педагогов,	Поддержка интернет-сайт школы и групп в социальных сетях «ВКонтакте», «Одноклассники», «Instagram» с целью освещения деятельности образовательной организации в информационном пространстве, привлечения внимания общественности к школе, информационного продвижения ценностей школы и организации виртуальной диалоговой площадки, на которой детьми, учителями и

		родителями могли бы открыто обсуждаться значимые для школы вопросы, создают презентации, ролики, клипы
--	--	---

Модуль «Детские общественные объединения»

Актуальность. В современном мире важными качествами человека стали социальная мобильность, коммуникабельность и конкурентоспособность. В связи с этим, одной из важнейших задач образовательно-воспитательного процесса в настоящее время стало развитие социальной активности обучающихся. Главная цель этого процесса – формирование гражданина, личности, способной не только полноценно жить в обществе, но и быть максимально ему полезным. Современная педагогическая практика опирается на личностно-ориентированное образование, с позиций которого ребенок рассматривается как субъект педагогического процесса, где наибольшее внимание уделяется созданию оптимальных условий для интеллектуального, социального и эмоционального развития растущей личности.

Цель – формирование лидерских качеств подростков через взаимодействие с детским коллективом для приобретения практического опыта воздействия, реализации творческого, лидерского потенциала и успешной социализации в современном обществе.

Детские общественные объединения

Правовой основой действующих ДОО является ФЗ от 19.05.1995 N 82-ФЗ (ред. от 20.12.2017) "Об общественных объединениях" (ст. 5).

Деятельность школьного отделения РДДМ направлена на воспитание подрастающего поколения, развитие детей на основе их интересов и потребностей, а также организацию досуга и занятости школьников. Участником школьного отделения РДДМ может стать любой школьник старше лет. Дети и родители самостоятельно принимают решение об участии в проектах РДДМ. Назначен советник-директор по воспитанию и взаимодействию с детскими дошкольными организациями, школа зарегистрирована на сайте РДШ.

Воспитание в РДШ осуществляется через направления:

- Личностное развитие
- Гражданская активность
- Военно-патриотическое направление –
- Информационно-медийное направление

Основными формами деятельности членов РДДМ являются:

- участие в днях единых действий (ДЕД) и в совместных социально значимых мероприятиях;
- коллективно-творческая деятельность, забота о старших и младших;
- информационно-просветительские мероприятия;
- разработка и поддержка инициативных проектов обучающихся и др.

Кроме того, воспитание в первичном отделении РДДМ как детском общественном объединении осуществляется через:

- утверждение и последовательную реализацию демократических процедур, дающих ребенку возможность получить социально значимый опыт гражданского поведения;
- круглогодичную организацию в рамках мероприятий и проектов РДДМ общественно полезных дел, дающих детям возможность получить важный для их личностного развития опыт деятельности, направленной на помощь другим людям, своей школе, обществу в целом; развить в себе такие качества как ответственность, забота, уважение, умение сопереживать, умение

общаться, слушать и слышать других;

- торжественную церемонию вступления в РДДМ, которая способствует пропаганде движения, формированию у участников патриотизма и уважения к традициям;
- рекрутинговые мероприятия в начальной школе, реализующие идею популяризации деятельности РДДМ, привлечения в него новых членов;
- поддержку и развитие в первичном отделении РДДМ традиций и ритуалов Организации, формирующих у ребенка чувство общности с другими ее членами, чувство причастности к тому, что происходит в стране (реализуется посредством символики РДДМ, проведения торжественной церемонии вступления в члены Организации, создания и поддержки интернет-странички детского объединения в соцсетях, организации деятельности пресс-центра РДДМ, проведения традиционных огоньков – формы коллективного анализа проводимых первичным отделением дел).

Зарегистрирован Школьный спортивный клуб «Белые тигры» - общественная организация учителей, родителей и учащихся. Основными функциями школьного спортивного клуба являются:

- обеспечение систематического проведения внеклассных физкультурно-спортивных мероприятий с учащимися;
- организация постоянно действующих спортивных секций;
- проведение внутришкольных соревнований, товарищеских спортивных встреч между классами и другими школами;
- проведение широкой пропаганды физической культуры и спорта.

Отряд юных защитников правопорядка является добровольным объединением учащихся, создаваемым при школе. Основные направления деятельности:

- пропаганда правового поведения, профилактика правонарушений среди обучающихся
- оказание помощи в обеспечении общественного порядка при проведении культурно-массовых и спортивных мероприятий с участием детей на территории школы.

В школе с 2012 года действует волонтерское движение. Это участие школьников в социально значимой деятельности на благо конкретных людей и социального окружения.

Волонтерство позволяет проявить такие качества, как внимание, забота, милосердие, доброта, помогает развивать коммуникативную культуру, умение общаться, сопереживать.

В школе действует волонтерский отряд «Волонтеры Победы», штаб волонтеров, проходит регистрация на сайте «Добро.ру». Воспитательный потенциал реализуется:

- **на внешкольном уровне:** посильная помощь, оказываемая школьниками пожилым жителям поселка, экологические десанты в природу, акции по поздравлению пожилых людей с праздниками, благотворительные акции, акция «Бессмертный полк» 9 мая и др.
- **на школьном уровне:** проведение благотворительных ярмарок с оказанием помощи нуждающимся детям, Весенняя Неделя Добра, Трудовые операции и экологические десанты и др.

В школе организован Медиа центр. Цель школьных медиа – развитие коммуникативной культуры школьников, формирование навыков общения и сотрудничества, поддержка творческой самореализации учащихся. Основа деятельности медиа в школе – творческая самоорганизация ребенка через свободный выбор им форм деятельности редакционного коллектива на принципах взаимного уважения, коллективного и личного интереса.

Содержанием деятельности педагога, курирующего школьные медиа, является организация сотрудничества с детьми и детей друг с другом внутри творческого объединения, выстраивание отношений доверия, взаимопомощи, взаимодействия в реальном общественно-значимом деле, позволяющих: а) взрослому - реализовать свой личностный потенциал (передать детям социальный, профессиональный, творческий опыт); б) ребенку - обрести уверенность в своих силах, проявить творческое «Я», получить поддержку взрослого, что позитивно влияет на развитие его личности и формирование мировоззрения.

Воспитательный потенциал школьных медиа реализуется в рамках следующих видов и форм деятельности:

- Интернет-группа-разновозрастное сообщество «Созвездие» учащихся и педагогов, поддерживающее группу в социальных сетях с целью освещения деятельности школы в

информационном пространстве, привлечения внимания общественности и организации виртуальной диалоговой площадки, на которой детьми, учителями и родителями могут открыто обсуждаться значимые для школы вопросы;

- школьная киностудия, которая освещает интересные, важные и значимые события школы, создает ролики, видеосюжеты к праздникам, конкурсам с акцентом на этическое, эстетическое, патриотическое просвещение аудитории

Название детского объединения	Содержание деятельности
Волонтерский отряд «Радуга добра»	<p>Организация общественно полезных дел, дающих детям возможность получить важный для их личностного развития опыт деятельности, направленной на помощь другим людям, своей школе, обществу в целом; развить в себе такие качества как забота, уважение, умение сопереживать, умение общаться, слушать и слышать других (посильная помощь пожилым людям; совместная работа с учреждениями социальной сферы, участие школьников в работе на прилегающей к школе территории и др.)</p> <p>Реализация мероприятий, направленных на сохранение памяти о подвиге народа во время ВОВ, оказание посильной помощи ветеранам.</p> <p>Уход за памятником погибшим воинам, за могилами ветеранов войны.</p>
Отряд юных инспекторов движения	<p>-Рекрутинговые мероприятия в начальной школе, реализующие идею популяризации деятельности детского общественного объединения, привлечения в него новых участников.</p> <p>- Поддержка и развитие в детском объединении его традиций и ритуалов, формирующих у ребенка чувство общности с другими его членами, чувство причастности к тому, что происходит в объединении (реализуется посредством введения особой символики детского объединения, проведения ежегодной церемонии посвящения в члены детского объединения, проведения традиционных дел).</p>

	<ul style="list-style-type: none"> - Участие в соревнованиях, конкурсах, фестивалях и мероприятиях, проводимых в рамках детского творчества. - Проведение массово-разъяснительной работы по пропаганде безопасности дорожного движения (изготовление буклетов)
Школьный спортивный клуб	Участие в организации спортивных событий и соревнований. Представление школы на соревнованиях различного уровня.
Первичное отделение РДДМ	Предоставление каждому ребенку условия для творческой самореализации, личностного самоопределения, развития индивидуальности, а также развития навыков работы в команде, формирования гражданина обновленного социума.

2.3.4. Организационный раздел рабочей программы воспитания.

Кадровое обеспечение.

Воспитательный процесс обучающихся школы осуществляют администрация школы, классные руководители, педагоги-предметники, педагог-психолог.

Наименование должности (в соответствии со штатным расписанием)	Функционал, связанный с организацией и реализацией воспитательного процесса
Директор школы	<ul style="list-style-type: none"> - управление воспитательной деятельностью; - создание условий, позволяющих педагогическому составу реализовать воспитательную деятельность; - формирование мотивации педагогов к участию в разработке и реализации разнообразных образовательных и социально значимых проектов; - организационно-координационная работа при проведении общешкольных воспитательных мероприятий; - регулирование воспитательной деятельности в ОО; – контроль за исполнением управленческих решений по воспитательной деятельности в ОО (в том числе осуществляется через мониторинг качества организации)

	<p>воспитательной деятельности в ОО)</p> <ul style="list-style-type: none"> - стимулирование активной воспитательной деятельности педагогов
Заместитель директора по УВР	<ul style="list-style-type: none"> - проведение анализа итогов воспитательной деятельности в ОО за учебный год; - планирование воспитательной деятельности в ОО на учебный год, включая календарный план воспитательной работы на уч. год; - информирование о наличии возможностей для участия педагогов в воспитательной деятельности; - организация повышения психолого-педагогической квалификации работников; - участие обучающихся в районных и городских, конкурсах и т.д.; - организационно-методическое сопровождение воспитательной деятельности педагогических инициатив; - создание необходимой для осуществления воспитательной деятельности инфраструктуры; - развитие сотрудничества с социальными партнерами;
Классные руководители	<ul style="list-style-type: none"> – формирование и развитие коллектива класса; – создание благоприятных психолого-педагогических условий для развития личности, самоутверждения каждого обучающегося, сохранения неповторимости и раскрытия его потенциальных способностей; – формирование здорового образа жизни; – организация системы отношений через разнообразные формы воспитывающей деятельности коллектива класса; – защита прав и интересов обучающихся; – организация системной работы с обучающимися в классе; – гуманизация отношений между обучающимися, между обучающимися и педагогическими работниками; – формирование у обучающихся нравственных смыслов и духовных ориентиров;

	– организация социально-значимой творческой деятельности обучающихся
Педагог-психолог	<ul style="list-style-type: none"> -анализ ситуаций жизнедеятельности школьников; -разработка мер по социально-педагогической поддержке детей в процессе образования; -проектирование программ формирования у учащихся социальной компетентности, социокультурного опыта; - разработка мер по социально-педагогическому сопровождению обучающихся в трудной жизненной ситуации; - разработка мер по профилактике социальных девиаций среди детей; - планирование совместной деятельности с институтами социализации в целях обеспечения позитивной социализации обучающихся; - осуществление комплекса мероприятий, направленных на воспитание, образование, развитие и социальную защиту личности в образовательном учреждении и по месту жительства учащихся;
Педагоги-предметники	<ul style="list-style-type: none"> - осуществление обучения и воспитания обучающихся с учетом их психолого-физиологических особенностей и специфики преподаваемого предмета, и требований ФГОС; - формирование общей культуры личности, социализации, осознанного выбора и освоения образовательных программ; -осуществление комплекса мероприятий по развитию у обучающихся познавательной активности, самостоятельности, инициативы, творческих способностей, формированию гражданской позиции, способности к труду и жизни в условиях современного мира, формированию культуры здорового и безопасного образа жизни.

Повышение квалификации по вопросам воспитания

Для кадрового потенциала школы характерна стабильность состава. Все педагоги — специалисты с большим опытом педагогической деятельности. Профессионализм педагогических

и управленческих кадров имеет решающую роль в достижении главного результата – качественного и результативного воспитания.

В школе запланированы и проводятся мероприятия, направленные на повышение квалификации педагогов в сфере воспитания, организацию научно-методической поддержки и сопровождения педагогов с учетом планируемых потребностей образовательной системы ОУ и имеющихся у самих педагогов интересов. Так классные руководители (100%) в Центре инновационного образования и воспитания прошли обучение по программе переподготовки «Организация работы классного руководителя в ОО в объеме 250 часов для осуществления профессиональной деятельности в сфере образования по профилю «Классный руководитель».

Педагоги регулярно повышают педагогическое мастерство через:

- курсы повышения квалификации;
- регулярное проведение и участие в семинарах, вебинарах, научно-практических конференциях;
- изучение научно-методической литературы;
- знакомство с передовыми научными разработками и российским опытом.

Ведется работа школьного методического объединения классных руководителей.

Кадровый состав школы: директор школы, заместитель директора по воспитательной работе, заместитель директора по учебно-воспитательной работе, советник директора по воспитательной работе, классные руководители (10 человек), педагоги – предметники (15 человек).

Нормативно-методическое обеспечение.

Воспитательная работа школы строится на основе следующих нормативных документах:

- Федерального закона от 29 декабря 2012 г. № 273-ФЗ «Об образовании в Российской Федерации»,
- Стратегии развития воспитания в Российской Федерации на период до 2025 года (распоряжение Правительства Российской Федерации от 29 мая 2015 г. № 996-р) и Плана мероприятий по её реализации в 2021 — 2025 гг. (распоряжение Правительства Российской Федерации от 12 ноября 2020 г. № 2945-р), Стратегии национальной безопасности Российской Федерации (Указ Президента Российской Федерации от 2 июля 2021 г. № 400), федеральных государственных образовательных стандартов (далее — ФГОС) начального общего образования (приказ Минпросвещения России от 31 мая 2021 г. № 286), основного общего образования (приказ Минпросвещения России от 31 мая 2021 г. № 287), среднего общего образования (приказ Минобрнауки России от 17 мая 2012 г. № 413).

Кроме того, в школе разработаны следующие нормативные локальные акты по воспитательной работе:

должностные инструкции педагогических работников по вопросам воспитательной деятельности,

- ведению договорных отношений, сетевой форме организации образовательного процесса,
- сотрудничеству с социальными партнерами, нормативному, методическому обеспечению воспитательной деятельности.

Школьные нормативно-правовые акты по вопросам воспитательной деятельности

Устав школы

Локальные акты:

- Положение о Совете обучающихся
- Положение о методическом объединении классных руководителей
- Положение о содействии деятельности общественных объединений обучающихся, родителей (законных представителей несовершеннолетних обучающихся), осуществляемой в ОО и

незапрещенной законодательством РФ

- Положение о Совете родителей
- Положение о внеурочной деятельности
- Положение о спортивном клубе
- Положение о волонтерском движении
- Положение о лучшем классе
- Положение о классном руководстве
- Положение об ученическом самоуправлении
- Положение о предупреждении правонарушений среди обучающихся
- Положение о Совете по профилактике правонарушений среди обучающихся
- Положение о правилах поведения обучающихся
- Положение о работе с одаренными детьми
- Положение о порядке посещения обучающимися мероприятий, не предусмотренных учебным планом
- Положение по использованию и включению в процесс обучения и воспитания государственных символов РФ»
- Положение о первичном отделении РДДМ и др.

Требования к условиям работы с обучающимися с особыми образовательными потребностями.

На уровне воспитывающей среды: во всех локальных составляющих строится как максимально доступная для детей с ОВЗ; событийная воспитывающая среда обеспечивает возможность включения каждого ребенка в различные формы жизни детского сообщества; рукотворная воспитывающая среда обеспечивает возможность демонстрации уникальности достижений каждого обучающегося с ОВЗ.

На уровне общности: формируются условия освоения социальных ролей, ответственности и самостоятельности, сопричастности к реализации целей и смыслов сообщества, приобретается опыт развития отношений между обучающимися, родителями (законными представителями), педагогами. Детская и детско-взрослая общности в инклюзивном образовании развиваются на принципах заботы, взаимоуважения и сотрудничества в совместной деятельности.

На уровне деятельности: педагогическое проектирование совместной деятельности в классе, в разновозрастных группах, в малых группах детей, в детско-родительских группах обеспечивает условия освоения доступных навыков, формирует опыт работы в команде, развивает активность и ответственность каждого обучающегося в социальной ситуации его развития. *На уровне событий:* проектирование педагогами ритмов учебной работы, отдыха, праздников и общих дел с учетом специфики социальной и культурной ситуации развития каждого ребенка с ОВЗ обеспечивает возможность его участия в жизни класса, школы, событиях группы, формирует личностный опыт, развивает самооценку и уверенность в своих силах.

Особыми задачами воспитания обучающихся с особыми образовательными потребностями являются:

налаживание эмоционально-положительного взаимодействия с окружающими для их успешной социальной адаптации и интеграции в общеобразовательной организации;

формирование доброжелательного отношения к обучающимся и их семьям со стороны всех участников образовательных отношений;

построение воспитательной деятельности с учётом индивидуальных особенностей и возможностей каждого обучающегося;

обеспечение психолого-педагогической поддержки семей обучающихся, содействие повышению уровня их педагогической, психологической, медико-социальной компетентности

Данный раздел наполняется конкретными материалами с учётом наличия обучающихся с особыми образовательными потребностями. Требования к организации среды для обучающихся с ОВЗ отражаются в адаптированных основных образовательных программах для обучающихся каждой нозологической группы.

При организации воспитания обучающихся с особыми образовательными потребностями необходимо ориентироваться на:

формирование личности ребёнка с особыми образовательными потребностями с использованием адекватных возрасту и физическому и (или) психическому состоянию методов воспитания;

создание оптимальных условий совместного воспитания и обучения обучающихся с особыми образовательными потребностями и их сверстников, с использованием адекватных вспомогательных средств и педагогических приёмов, организацией совместных форм работы воспитателей, педагогов-психологов, учителей-логопедов, учителей-дефектологов;

личностно-ориентированный подход в организации всех видов деятельности обучающихся с особыми образовательными потребностями.

Особыми задачами воспитания обучающихся с особыми образовательными потребностями являются:

- налаживание эмоционально-положительного взаимодействия с окружающими для их успешной социальной адаптации и интеграции в общеобразовательной организации;

- формирование доброжелательного отношения к обучающимся и их семьям со стороны всех участников образовательных отношений;

- построение воспитательной деятельности с учётом индивидуальных особенностей и возможностей каждого обучающегося;

- обеспечение психолого-педагогической поддержки семей обучающихся, содействие повышению уровня их педагогической, психологической, медико-социальной компетентности.

При организации воспитания обучающихся с особыми образовательными потребностями необходимо ориентироваться на:

- формирование личности ребёнка с особыми образовательными потребностями с использованием адекватных возрасту и физическому и (или) психическому состоянию методов

воспитания;

– создание оптимальных условий совместного воспитания и обучения обучающихся с особыми образовательными потребностями и их сверстников, с использованием адекватных вспомогательных средств и педагогических приёмов, организацией совместных форм работы воспитателей, педагогов-психологов, учителей-логопедов, учителей-дефектологов;

– личностно-ориентированный подход в организации всех видов деятельности обучающихся с особыми образовательными потребностями.

Система поощрения социальной успешности и проявлений активной жизненной позиции обучающихся.

В школе применяются следующие формы поощрения:

- похвальный лист «За отличные успехи в учении»;
- похвальная грамота «За особые успехи в изучении отдельных предметов»;
- награждение благодарностями за активное участие в школьных делах и/или в конкретных проявлениях активной жизненной позиции;
- награждение почетными грамотами и дипломами за победу или призовое место с указанием уровня достижений обучающихся в различных школьных конкурсах и викторинах;
- награждение родителей (законных представителей) обучающихся благодарственными письмами за хорошее воспитание детей;
- включение в группу для подъема и спуска Государственного флага Российской Федерации.

Кроме того, практикуется такая форма поощрения проявлений активной жизненной позиции обучающихся и социальной успешности, как благотворительная поддержка. Благотворительная поддержка обучающихся, групп обучающихся (классов и др.) может заключаться в материальной поддержке проведения в школе воспитательных дел, мероприятий, проведения внешкольных мероприятий, различных форм совместной деятельности воспитательной направленности, в индивидуальной поддержке нуждающихся в помощи обучающихся, семей, педагогических работников.

Использование всех форм поощрений, а также привлечение благотворителей (в том числе из родительского сообщества), их статус, акции, деятельность, соответствуют укладу школы, цели, задачам, традициям воспитания, могут согласовываться с представителями родительского сообщества во избежание деструктивного воздействия на воспитывающую среду, взаимоотношения в школе.

Ведение портфолио отражает деятельность обучающихся при её организации и регулярном поощрении классными руководителями, поддержке родителями (законными представителями) по собиранию (накоплению) артефактов, фиксирующих и символизирующих достижения обучающегося.

Портфолио может включать артефакты признания личностных достижений, достижений в группе, участия в деятельности (грамоты, поощрительные письма, фотографии призов, фото изделий, работ и другого, участвовавшего в конкурсах). Кроме индивидуального портфолио возможно ведение портфолио класса.

Рейтинги формируются через размещение имен (фамилий) обучающихся или названий (номеров) групп обучающихся, классов в последовательности, определяемой их успешностью, достижениями.

Анализ воспитательного процесса.

Анализ воспитательного процесса осуществляется в соответствии с целевыми ориентирами результатов воспитания, личностными результатами обучающихся на уровне начального общего образования, установленными ФГОС НОО.

Основным методом анализа воспитательного процесса в образовательной организации является ежегодный самоанализ воспитательной работы с целью выявления основных проблем и последующего их решения с привлечением (при необходимости) внешних экспертов, специалистов.

Планирование анализа воспитательного процесса включается в календарный план воспитательной работы.

Основные принципы самоанализа воспитательной работы:

взаимное уважение всех участников образовательных отношений;

приоритет анализа сущностных сторон воспитания ориентирует на изучение прежде всего не количественных, а качественных показателей, таких как сохранение уклада образовательной организации, содержание и разнообразие деятельности, стиль общения, отношений между педагогическими работниками, обучающимися и родителями;

развивающий характер осуществляемого анализа ориентирует на использование его результатов для совершенствования воспитательной деятельности педагогических работников (знания и сохранения в работе цели и задач воспитания, умелого планирования воспитательной работы, адекватного подбора видов, форм и содержания совместной деятельности с обучающимися, коллегами, социальными партнёрами);

распределённая ответственность за результаты личностного развития обучающихся ориентирует на понимание того, что личностное развитие —

это результат как организованного социального воспитания, в котором образовательная организация участвует наряду с другими социальными институтами, так и стихийной социализации, и саморазвития.

Основные направления анализа воспитательного процесса (предложенные направления можно уточнять, корректировать, исходя из особенностей уклада, традиций, ресурсов образовательной организации, контингента обучающихся и другого).

Результаты воспитания, социализации и саморазвития обучающихся.

Критерием, на основе которого осуществляется данный анализ, является динамика личностного развития обучающихся в каждом классе.

Анализ проводится классными руководителями вместе с заместителем директора по воспитательной работе (советником директора по воспитанию, педагогом-психологом, социальным педагогом (при наличии) с последующим обсуждением результатов на методическом объединении классных руководителей или педагогическом совете.

Основным способом получения информации о результатах воспитания, социализации и саморазвития обучающихся является педагогическое наблюдение.

Внимание педагогических работников сосредоточивается на вопросах:

какие проблемы, затруднения в личностном развитии обучающихся удалось решить за прошедший учебный год;

какие проблемы, затруднения решить не удалось и почему;

какие новые проблемы, трудности появились, над чем предстоит работать педагогическому коллективу.

Состояние совместной деятельности обучающихся и взрослых.

Критерием, на основе которого осуществляется анализ состояния совместной деятельности обучающихся и взрослых, является наличие интересной, событийно насыщенной и личностно развивающей совместной деятельности обучающихся и взрослых.

Анализ проводится заместителем директора по воспитательной работе (советником директора по воспитанию, педагогом-психологом, социальным педагогом (при наличии), классными руководителями с привлечением актива родителей (законных представителей) обучающихся, совета обучающихся.

Способами получения информации о состоянии организуемой совместной деятельности обучающихся и педагогических работников могут быть анкетирования и беседы с обучающимися

и их родителями (законными представителями), педагогическими работниками, представителями совета обучающихся.

Результаты обсуждаются на заседании методических объединений классных руководителей или педагогическом совете.

Внимание сосредотачивается на вопросах, связанных с качеством (выбираются вопросы, которые помогут проанализировать проделанную работу):

- реализации воспитательного потенциала урочной деятельности;
- организуемой внеурочной деятельности обучающихся;
- деятельности классных руководителей и их классов;
- проводимых общешкольных основных дел, мероприятий;
- внешкольных мероприятий;
- создания и поддержки предметно-пространственной среды;
- взаимодействия с родительским сообществом;
- деятельности ученического самоуправления;
- деятельности по профилактике и безопасности;
- реализации потенциала социального партнёрства;
- деятельности по профориентации обучающихся;
- и другое по дополнительным модулям.

Итогом самоанализа является перечень выявленных проблем, над решением которых предстоит работать педагогическому коллективу.

Итоги самоанализа оформляются в виде отчёта, составляемого заместителем директора по воспитательной работе (совместно с советником директора по воспитательной работе при его наличии) в конце учебного года, рассматриваются и утверждаются педагогическим советом или иным коллегиальным органом управления в образовательной организации.

III .ОРГАНИЗАЦИОННЫЙ РАЗДЕЛ

3.1 Учебный план начального общего образования.

В качестве учебного плана НОО МОБУ «Герасимовская СОШ» выбран Федеральный учебный план Вариант 1

Учебный план образовательных организаций, реализующих ООП НОО МОБУ «Герасимовская СОШ», фиксирует общий объём нагрузки, максимальный объём аудиторной нагрузки обучающихся, состав и структуру предметных областей, распределяет учебное время, отводимое на их освоение по классам и учебным предметам.

Учебный план НОО определяет общие рамки принимаемых решений при отборе учебного материала, формировании перечня результатов образования и организации образовательной деятельности.

Содержание образования при получении начального общего образования реализуется преимущественно за счёт учебных курсов, обеспечивающих целостное восприятие мира, системно-деятельностный подход и индивидуализацию обучения.

Вариативность содержания образовательных программ начального общего образования реализуется через возможность формирования программ начального общего образования различного уровня сложности и направленности с учетом образовательных потребностей и способностей обучающихся.

Федеральный учебный план состоит из двух частей – обязательной части и части, формируемой участниками образовательных отношений.

Объём обязательной части программы начального общего образования составляет 80%, а объём части, формируемой участниками образовательных отношений из перечня, предлагаемого образовательной организацией, – 20% от общего объёма.

Обязательная часть федерального учебного плана определяет состав учебных предметов обязательных предметных областей, которые должны быть реализованы во всех имеющих государственную аккредитацию образовательных организациях, реализующих ООП НОО, и учебное время, отводимое на их изучение по классам (годам) обучения.

Расписание учебных занятий составляется с учётом дневной и недельной динамики умственной работоспособности обучающихся и шкалы трудности учебных предметов. Образовательная недельная нагрузка распределяется равномерно в течение учебной недели, при этом объём максимально допустимой нагрузки в течение дня должен соответствовать действующим санитарным правилам и нормативам.

Образовательная организация самостоятельна в организации образовательной деятельности (урочной и внеурочной), в выборе видов деятельности по каждому предмету (проектная деятельность, практические и лабораторные занятия, экскурсии и другое). Во время занятий необходим перерыв для гимнастики не менее 2 минут.

Урочная деятельность направлена на достижение обучающимися планируемых результатов освоения программы начального общего образования с учётом обязательных для изучения учебных предметов.

Часть учебного плана, формируемая участниками образовательных отношений, обеспечивает реализацию индивидуальных потребностей обучающихся. Время, отводимое на данную часть внутри максимально допустимой недельной нагрузки обучающихся, может быть использовано на увеличение учебных часов, отводимых на изучение отдельных учебных предметов, учебных курсов, учебных модулей по выбору родителей (законных представителей) несовершеннолетних обучающихся, в том числе предусматривающих углублённое изучение

учебных предметов, с целью удовлетворения различных интересов обучающихся, потребностей в физическом развитии и совершенствовании, а также учитывающих этнокультурные интересы.

Внеурочная деятельность направлена на достижение планируемых результатов освоения программы начального общего образования с учётом выбора участниками образовательных отношений учебных курсов внеурочной деятельности из перечня, предлагаемого образовательной организацией.

Осуществляется в формах, отличных от урочной (экскурсии, походы, соревнования, посещения театров, музеев, проведение общественно-полезных практик и иные формы).

Организация занятий по направлениям внеурочной деятельности является неотъемлемой частью образовательной деятельности в образовательной организации. Образовательные организации предоставляют обучающимся возможность выбора широкого спектра занятий, направленных на развитие обучающихся.

Формы организации образовательной деятельности, чередование урочной и внеурочной деятельности при реализации ООП НОО определяет организация, осуществляющая образовательную деятельность.

. В целях удовлетворения образовательных потребностей и интересов обучающихся могут разрабатываться индивидуальные учебные планы, в том числе для ускоренного обучения, в пределах осваиваемой программы начального общего образования в порядке, установленном локальными нормативными актами образовательной организации. Реализация индивидуальных учебных планов, программ сопровождается тьюторской поддержкой.

Время, отведённое на внеурочную деятельность, не учитывается при определении максимально допустимой недельной учебной нагрузки обучающихся, но учитывается при определении объёмов финансирования, направляемых на реализацию ООП НОО.

Федеральный учебный план начального общего образования (5-дневная учебная неделя)						
Предметные области	Учебные предметы/ классы	Количество часов в неделю				Всего
		I	II	III	IV	
Обязательная часть						
Русский язык и литературное чтение	Русский язык	5	5	5	5	20
	Литературное чтение	4	4	4	4	16
Иностранный язык	Иностранный язык (английский язык)	–	2	2	2	6
Математика и информатика	Математика	4	4	4	4	16

Обществознание и естествознание (Окружающий мир)	Окружающий мир	2	2	2	2	8
Основы религиозных культур и светской этики	Основы религиозных культур и светской этики	—	—	—	1	1
Искусство	Изобразительное искусство	1	1	1	1	4
	Музыка	1	1	1	1	4
Технология	Технология	1	1	1	1	4
Физическая культура	Физическая культура	3	3	3	2	11
Итого:		21	23	23	23	90
Часть, формируемая участниками образовательных отношений		0	0	0	0	0
Учебные недели		33	34	34	34	135
Всего часов		693	782	782	782	3039
Максимально допустимая недельная нагрузка, предусмотренная действующими санитарными правилами и гигиеническими нормативами		21	23	23	23	90

При наличии необходимых условий (кадровых, финансовых, материально-технических и иных) возможно деление классов на группы при проведении учебных занятий, курсов, дисциплин (модулей).

Режим работы - пятидневная учебная неделя. Для обучающихся 1 классов максимальная продолжительность учебной недели составляет 5 дней.

Продолжительность учебного года при получении начального общего образования составляет 34 недели, в 1 классе – 33 недели.

Количество учебных занятий за 4 учебных года не может составлять менее 2954 часов и более 3345 часов в соответствии с требованиями к организации образовательного процесса к учебной нагрузке при 5-дневной (или 6-дневной) учебной неделе.

Продолжительность учебных периодов составляет в первом полугодии не более 8 учебных недель; во втором полугодии – не более 10 недель. Наиболее рациональным графиком является равномерное чередование период учебного времени и каникул. Продолжительность каникул

должна составлять не менее 7 календарных дней.

Для обучающихся в 1 классе устанавливаются в течение года дополнительные недельные каникулы.

.Продолжительность урока составляет:

в 1 классе – 35 минут (сентябрь – декабрь), 40 минут (январь – май);

в классах, в которых обучаются обучающиеся с ОВЗ – 40 минут;

в 2-4 классах – 45- минут (по решению образовательной организации).

Количество часов на физическую культуру составляет 3ч в 1-3 классах, 2ч в 4 класс, третий час рекомендуется реализовывать образовательной организацией за счет часов части, формируемой участниками образовательных отношений, часов внеурочной деятельности и (или) за счёт посещения обучающимися спортивных секций, школьных спортивных клубов, включая использование учебных модулей по видам спорта.

Учебный план определяет формы проведения промежуточной аттестации отдельной части или всего объема учебного предмета, курса, дисциплины (модуля) образовательной программы, в соответствии с порядком, установленным образовательной организацией.

Суммарный объём домашнего задания по всем предметам для каждого класса не должен превышать продолжительности выполнения 1 час – для 1 класса, 1,5 часа – для 2 и 3 классов, 2 часа – для 4 класса. Образовательной организацией осуществляется координация и контроль объёма домашнего задания учеников каждого класса по всем предметам в соответствии с Гигиеническими нормативами.

План внеурочной деятельности определяет формы организации и объём внеурочной деятельности для обучающихся при освоении ими программы начального общего образования (до 1320 академических часов за четыре года обучения) с учётом образовательных потребностей и интересов обучающихся, запросов родителей (законных представителей) несовершеннолетних обучающихся, возможностей образовательной организации.

Внеурочная деятельность в соответствии с требованиями ФГОС НОО направлена на достижение планируемых результатов освоения программы начального общего образования с учётом выбора участниками образовательных отношений учебных курсов внеурочной деятельности из перечня, предлагаемого образовательной организацией.

Содержание данных занятий должно формироваться с учётом пожеланий обучающихся и их родителей (законных представителей) и осуществляться посредством различных форм организации, отличных от урочной системы обучения, таких как экскурсии, хоровые студии, секции, круглые столы, конференции, олимпиады, конкурсы, соревнования, спортивные клубы, общественно полезные практики и другое.

При организации внеурочной деятельности обучающихся школа использует возможности организаций дополнительного образования (учреждения культуры, спорта). В целях организации

внеурочной деятельности образовательная организация может заключать договоры с учреждениями дополнительного образования.

3.2 Календарный учебный график.

Организация образовательной деятельности осуществляется по учебным четвертям.

Продолжительность учебного года при получении начального общего образования составляет 34 недели, в 1 классе – 33 недели.

Учебный год в образовательной организации начинается 1 сентября. Если этот день приходится на выходной день, то в этом случае учебный год начинается в первый, следующий за ним, рабочий день.

Учебный год в образовательной организации заканчивается 26 мая. Если этот день приходится на выходной день, то в этом случае учебный год заканчивается в предыдущий рабочий день.

С целью профилактики переутомления в федеральном календарном учебном графике предусматривается чередование периодов учебного времени и каникул. Продолжительность каникул должна составлять не менее 7 календарных дней.

Продолжительность учебных четвертей составляет: I четверть – 8 учебных недель (для 1-4 классов); II четверть – 8 учебных недель (для 1-4 классов); III четверть – 10 учебных недель (для 2-4 классов), 9 учебных недель (для 1 классов); IV четверть – 8 учебных недель (для 1-4 классов).

Продолжительность каникул составляет:

по окончании I четверти (осенние каникулы) – 9 календарных дней (для 1-4 классов);

по окончании II четверти (зимние каникулы) – 9 календарных дней (для 1-4 классов);

дополнительные каникулы – 9 календарных дней (для 1 классов);

по окончании III четверти (весенние каникулы) – 9 календарных дней (для 1-4 классов);

по окончании учебного года (летние каникулы) – не менее 8 недель.

Продолжительность урока не должна превышать 45 минут, за исключением 1 класса и компенсирующего класса, продолжительность урока в которых не должна превышать 40 минут.

Продолжительность перемен между уроками составляет не менее 10 минут, большой перемены (после 2 или 3 урока) – 20 минут. Вместо одной большой перемены допускается после 2 и 3 уроков устанавливать две перемены по 20 минут каждая.

Продолжительность перемены между урочной и внеурочной деятельностью должна составлять не менее 20-30 минут, за исключением обучающихся

с ограниченными возможностями здоровья, обучение которых осуществляется по специальной индивидуальной программе развития.

Расписание уроков составляется с учетом дневной и недельной умственной работоспособности обучающихся и шкалы трудности учебных предметов, определенной Гигиеническими нормативами.

Образовательная недельная нагрузка распределяется равномерно в течение учебной недели, при этом объем максимально допустимой нагрузки в течение дня составляет:

для обучающихся 1-х классов – не должен превышать 4 уроков и один раз в неделю – 5 уроков, за счет урока физической культуры;

для обучающихся 2-4 классов – не более 5 уроков и один раз в неделю 6 уроков за счет урока физической культуры.

Обучение в 1 классе осуществляется с соблюдением следующих требований:

учебные занятия проводятся по 5-дневной учебной неделе и только в первую смену, обучение в первом полугодии: в сентябре, октябре – по 3 урока в день по 35 минут каждый, в ноябре – декабре – по 4 урока в день по 35 минут каждый; в январе – мае – по 4 урока в день по 40 минут каждый;

в середине учебного дня организуется динамическая пауза продолжительностью не менее 40 минут;

предоставляются дополнительные недельные каникулы в середине третьей четверти.

Занятия начинаются не ранее 8 часов утра и заканчиваются не позднее 19 часов.

Факультативные занятия и занятия по программам дополнительного образования планируют на дни с наименьшим количеством обязательных уроков. Между началом факультативных (дополнительных) занятий и последним уроком необходимо организовывать перерыв продолжительностью не менее 20 минут.

. Календарный учебный график образовательной организации составляется с учётом мнений участников образовательных отношений, региональных и этнокультурных традиций, плановых мероприятий учреждений культуры региона и определяет чередование учебной деятельности (урочной и внеурочной) и плановых перерывов при получении образования для отдыха и иных социальных целей (каникул) по календарным периодам учебного года.

3.3 План внеурочной деятельности НОО в МОБУ «Герасимовская СОШ»

Внеурочная деятельность в соответствии с требованиями ФГОС НОО направлена на

достижение планируемых результатов освоения программы начального общего образования с учётом выбора участниками образовательных отношений учебных курсов внеурочной деятельности из перечня, предлагаемого в МОБУ «Герасимовская СОШ».

Внеурочная деятельность в МОБУ «Герасимовская СОШ» осуществляется посредством различных форм организации, отличных от урочной системы обучения, таких как экскурсии, хоровые студии, секции, круглые столы, конференции, олимпиады, конкурсы, соревнования, спортивные клубы, общественно полезные практики и другое.

Назначение плана внеурочной деятельности – психолого-педагогическое сопровождение обучающихся с учетом успешности их обучения, уровня социальной адаптации и развития, индивидуальных способностей и познавательных интересов.

Основными задачами организации внеурочной деятельности являются:

поддержка учебной деятельности обучающихся в достижении планируемых результатов освоения программы начального общего образования;

совершенствование навыков общения со сверстниками и коммуникативных умений в разновозрастной школьной среде;

формирование навыков организации своей жизнедеятельности с учетом правил безопасного образа жизни;

повышение общей культуры обучающихся, углубление их интереса к познавательной и проектно-исследовательской деятельности с учетом возрастных и индивидуальных особенностей участников;

развитие навыков совместной деятельности со сверстниками, становление качеств, обеспечивающих успешность участия в коллективном труде: умение договариваться, подчиняться, руководить, проявлять инициативу, ответственность; становление умений командной работы;

поддержка детских объединений, формирование умений ученического самоуправления;

формирование культуры поведения в информационной среде.

Внеурочная деятельность организуется по направлениям развития личности обучающегося с учетом намеченных задач внеурочной деятельности. Все ее формы представляются в деятельностных формулировках, что подчеркивает их практико-ориентированные характеристики. При выборе направлений и отборе содержания обучения МОБУ «Герасимовская СОШ» учитывает:

особенности образовательной организации (условия функционирования, тип школы, особенности контингента, кадровый состав);

результаты диагностики успеваемости и уровня развития обучающихся, проблемы и трудности их учебной деятельности;

возможность обеспечить условия для организации разнообразных внеурочных занятий и их содержательная связь с урочной деятельностью;

особенности информационно-образовательной среды образовательной организации, национальные и культурные особенности региона. Общий объем внеурочной деятельности в МОБУ «Герасимовская СОШ» не превышает 10 часов в неделю.

Один час в неделю отводится на внеурочное занятие «Разговоры о важном».

Внеурочные занятия «Разговоры о важном» направлены на развитие ценностного отношения обучающихся к своей родине – России, населяющим ее людям, ее уникальной истории, богатой природе и великой культуре. Внеурочные занятия «Разговоры о важном» должны быть направлены на формирование соответствующей внутренней позиции личности обучающегося, необходимой ему для конструктивного и ответственного поведения в обществе. Основным формат внеурочных занятий «Разговоры о важном» – разговор и (или) беседа с обучающимися. Основные темы занятий связаны с важнейшими аспектами жизни человека в современной России: знанием родной истории и пониманием сложностей современного мира, техническим прогрессом и сохранением природы, ориентацией в мировой художественной культуре и повседневной культуре поведения, доброжелательным отношением к окружающим и ответственным отношением к собственным поступкам.

С учётом образовательных потребностей и интересов обучающихся, запросов родителей (законных представителей) несовершеннолетних обучающихся, возможностей школы в МОБУ «Герасимовская СОШ» реализуются следующие **направления внеурочной деятельности**.

1. Спортивно-оздоровительная деятельность направлена на физическое развитие школьника, углубление знаний об организации жизни и деятельности с учетом соблюдения правил здорового безопасного образа жизни.

2. Проектно-исследовательская деятельность организуется как углубленное изучение учебных предметов в процессе совместной деятельности по выполнению проектов.

3. Коммуникативная деятельность направлена на совершенствование функциональной коммуникативной грамотности, культуры диалогического общения и словесного творчества.

4. Художественно-эстетическая творческая деятельность организуется как система разнообразных творческих мастерских по развитию художественного творчества, способности к импровизации, драматизации, выразительному чтению, а также становлению умений участвовать в театрализованной деятельности.

5. Информационная культура предполагает учебные курсы в рамках внеурочной деятельности, которые формируют представления обучающихся о разнообразных современных информационных средствах и навыки выполнения разных видов работ на компьютере.

6. Интеллектуальные марафоны организуются через систему интеллектуальных

соревновательных мероприятий, которые призваны развивать общую культуру и эрудицию обучающегося, его познавательные интересы и способности к самообразованию.

7. «Учение с увлечением!» включает систему занятий в зоне ближайшего развития, когда учитель непосредственно помогает обучающемуся преодолеть трудности, возникшие при изучении разных предметов.

К участию во внеурочной деятельности в МОБУ «Герасимовская СОШ» привлекаются организации и учреждения дополнительного образования, культуры и спорта: сельский Дом культуры, сельская библиотека, детский дом творчества п. Новосергиевка, ДЮСШ п. Новосергиевка.

Выбор **форм организации внеурочной деятельности** подчиняется следующим требованиям:

- целесообразность использования данной формы для решения поставленных задач конкретного направления;
- преобладание практико-ориентированных форм, обеспечивающих непосредственное активное участие обучающегося в практической деятельности, в том числе совместной (парной, групповой, коллективной);
- учет специфики коммуникативной деятельности, которая сопровождает то или иное направление внеучебной деятельности;
- использование форм организации, предполагающих использование средств ИКТ.

Возможными формами организации внеурочной деятельности могут быть следующие: учебные курсы и факультативы; художественные, музыкальные и спортивные студии; соревновательные мероприятия, дискуссионные клубы, секции, экскурсии, мини-исследования; общественно полезные практики и др.

К участию во внеурочной деятельности могут привлекаться организации и учреждения дополнительного образования, культуры и спорта. В этом случае внеурочная деятельность может проходить не только в помещении образовательной организации, но и на территории другого учреждения (организации), участвующего во внеурочной деятельности.

При организации внеурочной деятельности непосредственно в МОБУ «Герасимовская СОШ» в этой работе могут принимать участие все педагогические работники данной организации (учителя начальной школы, учителя-предметники, социальные педагоги, педагоги-психологи, логопед, воспитатели, библиотекарь и др.).

Внеурочная деятельность тесно связана с дополнительным образованием детей в части создания условий для развития творческих интересов детей, включения их в художественную, техническую, спортивную и другую деятельность. Объединение усилий внеурочной деятельности и дополнительного образования строится на использовании единых форм организации.

Координирующую роль в организации внеурочной деятельности выполняет, как правило, основной учитель, ведущий класс начальной школы, завуч начальных классов, заместитель директора по учебно-воспитательной работе.

Основные направления внеурочной деятельности.

1. Спортивно-оздоровительная деятельность

«Подвижные игры», «Олимпиады».

Цель: формирование представлений учащихся о здоровом образе жизни, развитие физической активности и двигательных навыков.

Форма организации: спортивная студия; учебный курс физической культуры.

2. Проектно-исследовательская деятельность

Возможные темы проектов:

«История родного края»

Цель: расширение знаний учащихся об истории родного края, формирование умения работать с разными источниками информации; развитие познавательной активности и интереса к истории, культуре родного края; воспитание чувства патриотизма, любви к «малой Родине».

Форма организации: факультативный курс краеведения; творческие проекты «Достопримечательности родного края».

«Экологический поиск: исследование качества воды в водоемах родного края»

Цель: углубление знаний и представлений о сочетании химического и биологического состава и физических свойств воды, формирование исследовательских умений в процессе экспериментальной работы по изучению качества воды, развитие познавательной активности и интереса в процессе исследовательской работы, воспитание экологической культуры, эстетического и нравственного отношения к природным объектам, ответственного отношения к природе.

Форма организации: экологическая лаборатория; исследовательские проекты.

«Мир шахмат»

Цель: расширение представлений об игре в шахматы, формирование умения анализировать, наблюдать, создавать различные шахматные ситуации; воспитание интереса к игре в шахматы; развитие волевых черт характера, внимания, игрового воображения.

Форма организации: учебный курс — факультатив; игры-соревнования в шахматы «Юные шахматисты».

3. Коммуникативная деятельность

«Создаём классный литературный журнал»

Цель: совершенствование функциональной языковой и коммуникативной грамотности, культуры диалогического общения и словесного творчества; развитие способности работать в команде.

Форма организации: творческая студия «Создаём классный литературный журнал», создание ежеквартального журнала класса, сбор литературного материала, его редактирование, конструирование структуры, формы организации и оформления журнала.

«Дети Маугли: нужно ли человеку общаться с другими людьми»

Цель: расширение знаний о важности для жизни и развития человека речевого общения с другими людьми; формирование коммуникативной культуры диалога, правил ведения дискуссии, развитие языковой интуиции.

Форма организации: дискуссионный клуб.

«Хочу быть писателем»

Цель: развитие художественного словесного творчества, умений создавать и редактировать собственные тексты; формирование знаний о писательском труде, о творчестве писателей — выдающихся представителей детской литературы; становление аналитической и творческой деятельности участников.

Форма организации: литературный кружок, встречи с писателями, дискуссионный клуб («Темы и жанры детской литературы»).

«Становлюсь грамотным читателем: читаю, думаю, понимаю»

Цель: совершенствование читательской грамотности младших школьников, формирование текстовой деятельности с необычными формами представления информации (туристические буклеты; программы выставок; маршруты путешествий; объявления и рекламы); развитие творческой способности создавать необычные тексты.

Форма организации: учебный курс в форме факультатива; лаборатория текстов (система практических занятий).

«Секреты речи»

Цель: развитие познавательной мотивации к изучению русского языка, привлечение внимания к передаче смысла с помощью интонации и пунктуации, развитие воображения в процессе подбора ситуаций, предполагающих разную интонацию.

Форма организации: учебный курс — факультатив.

4. Художественно-эстетическая творческая деятельность

«Рукотворный мир»

Цель: расширение знаний учащихся об объектах рукотворного мира, формирование умений создавать предметы своими руками с использованием природного материала, развитие творческой активности, интереса, любознательности, воспитание трудолюбия и уважения к труду как к ценности.

Форма организации: творческие мастерские («Природа и творчество», «Куклы своими руками», «Юные художники»); выставки творческих работ.

«Ритмика»

Цель: формирование движений, свойственных ритмике; развитие культуры движений под музыку; способность к импровизации и творчеству.

Форма организации: студия ритмики и пластики, конкурс пластических образов, постановка концертных номеров.

Школьный театр «В гостях у сказки»

Цель: расширение представлений о театральном творчестве, формирование умений импровизировать, вступать в ролевые отношения, перевоплощаться; развитие творческих способностей, интереса к театральному искусству и театрализованной деятельности.

Форма организации: театральная студия, спектакли по мотивам сказок.

«Выразительное чтение»

Цель: расширение знаний о литературно-художественном творчестве, развитие навыка выразительного чтения произведений поэзии и прозы; воспитание литературного вкуса, интереса к художественной литературе разных жанров.

Форма организации: литературный клуб, творческая студия.

«Искусство иллюстрации»

Цель: развитие у младших школьников творческих способностей, интереса к изобразительной деятельности, желания передавать свое отношение к художественным произведениям средствами книжной иллюстрации.

Форма организации: творческая мастерская иллюстраций к книге; конкурсы рисунков; выставки работ участников.

«В мире музыкальных звуков»

Цель: расширение музыкального кругозора, знаний обучающихся о музыкальном творчестве, произведениях народной и авторской музыки, развитие воображения, способности передавать свои впечатления от прослушивания музыки разных форм и жанровых особенностей, формировать эстетические вкусы и идеалы.

Форма организации: музыкальный салон; концертные программы, хоровая студия, студия народных инструментов.

5. Информационная культура**«Мои помощники — словари»**

Цель: формирование представлений младших школьников о различных видах современных словарей (например, словари русского языка, словари иностранных слов, словари литературоведческих терминов, словари лингвистических терминов, мифологический, философский, психологический и др. — по выбору педагога); знакомство с малоизвестными младшим школьникам словарями русского языка: словарь образцового русского ударения, словарь трудностей русского языка, словарь русских личных имен, словарь-справочник «Прописная или строчная» и др. (по выбору педагога); совершенствование навыка поиска необходимой справочной информации с помощью компьютера (4 класс).

Форма организации: учебный курс — факультатив.

«Моя информационная культура»

Цель: знакомство с миром современных технических устройств и культурой их использования.

Форма организации: система практических занятий с использованием компьютеров, смартфонов, планшетов, смарт-часов, наушников и пр. технических устройств.

6. Интеллектуальные марафоны

Возможные темы марафонов:

«Заповедники России».

Цель: расширение и уточнение знаний об особо охраняемых территориях в России, истории возникновения заповедников и заказников; воспитание отношения к природе как к ценности; развитие способности работать в условиях командных соревнований.

Форма организации: дискуссионный клуб, мероприятия-соревнования.

«Я — путешественник (Путешествуем по России, миру)»

Цель: расширение знаний и представлений о географических объектах, формирование умений работать с информацией, представленной на географической карте; развитие навыков работы в

условиях командных соревнований.

Форма организации: игры-путешествия, видео-экскурсии соревновательной направленности.

«Занимательная математика»

Цель: расширение математических знаний, воспитание познавательного интереса к изучению математики.

Форма организации: факультатив.

7. «Учение с увлечением!»

«Читаю в поисках смысла»

Цель: совершенствование читательской грамотности младших школьников, поддержка учащихся, испытывающих затруднения в достижении планируемых результатов, связанных с овладением чтением как предметным и метапредметным результатом.

Форма организации: учебный курс — факультатив; учебная лаборатория.

«Легко ли писать без ошибок?»

Цель: совершенствование орфографической грамотности младших школьников, поддержка обучающихся, испытывающих затруднения в достижении планируемых результатов, связанных с правописанием.

Форма организации: учебный курс — факультатив по разделу «Орфография»; учебная лаборатория.

«Мой друг — иностранный язык»

Цель: совершенствование навыков разговорной речи на иностранном языке для учащихся, испытывающих трудности в его изучении; развитие понимания важности владения иностранным языком в современном мире, углубление интереса к его изучению.

Форма организации: учебный курс — факультатив, клуб любителей иностранного языка.

План внеурочной деятельности НОО

Направления	Названия	Формы организации	Количество часов в неделю			
			1 класс	2 класс	3 класс	4 класс
Спортивно-оздоровительная деятельность	«Час здоровья»	Лаборатория здоровья	1	1	1	1
	«Движение – жизнь!»	Спортивный клуб	1	1	1	1
Проектно-исследовательская деятельность	Достопримечательности родного края (или «История родного города»)	Экскурсии Проект	1	1	1	1
	«Я - исследователь»	Кружок	–	–	1	1
Коммуникативная деятельность	«Разговоры о важном»	Клуб	1	1	1	1
	«Становлюсь грамотным читателем: читаю, думаю, понимаю»	Кружок	1	1	–	–
Художественно-эстетическая творческая деятельность	«Рукотворный мир»	Кружок	1	1	1	1
	«Путешествие в сказку»	Театральная студия	1	1	1	1
Информационная культура	«В мире цифры»	Кружок	1	1	1	1

<i>«Учение с увлечением!»</i>	<i>Учимся для жизни (функциональная грамотность)</i>	<i>Практикум</i>	<i>1</i>	<i>1</i>	<i>1</i>	<i>1</i>
	<i>«Я – грамотей»</i>	<i>Кружок</i>	<i>1</i>	<i>1</i>	<i>1</i>	<i>1</i>
Итого за неделю			<i>10</i>	<i>10</i>	<i>10</i>	<i>10</i>
Итого за учебный год			<i>330</i>	<i>330</i>	<i>330</i>	<i>330</i>
Итого на уровень образования			<i>1320</i>			

Календарный план воспитательной работы НОО

Федеральный календарный план воспитательной работы.

Федеральный календарный план воспитательной работы является единым для образовательных организаций.

Федеральный календарный план воспитательной работы может быть реализован в рамках урочной и внеурочной деятельности.

Образовательные организации вправе наряду с федеральным календарным планом воспитательной работы проводить иные мероприятия согласно федеральной рабочей программе воспитания, по ключевым направлениям воспитания и дополнительного образования детей.

Все мероприятия должны проводиться с учетом особенностей основной образовательной программы, а также возрастных, физиологических и психоэмоциональных особенностей обучающихся.

Сентябрь:

1 сентября: День знаний;

3 сентября: День окончания Второй мировой войны, День солидарности в борьбе с терроризмом;

8 сентября: Международный день распространения грамотности.

Октябрь:

1 октября: Международный день пожилых людей; Международный день музыки;

4 октября: День защиты животных;

5 октября: День учителя;

25 октября: Международный день школьных библиотек;

Третье воскресенье октября: День отца.

Ноябрь:

4 ноября: День народного единства;

8 ноября: День памяти погибших при исполнении служебных обязанностей сотрудников органов внутренних дел России;

Последнее воскресенье ноября: День Матери;

30 ноября: День Государственного герба Российской Федерации.

Декабрь:

3 декабря: День неизвестного солдата; Международный день инвалидов;

5 декабря: День добровольца (волонтера) в России;

9 декабря: День Героев Отечества;

12 декабря: День Конституции Российской Федерации.

Январь:

25 января: День российского студенчества;

27 января: День полного освобождения Ленинграда от фашистской блокады, День освобождения Красной армией крупнейшего «лагеря смерти» Аушвиц-Биркенау (Освенцима) – День памяти жертв Холокоста.

Февраль:

2 февраля: День разгрома советскими войсками немецко-фашистских войск в Сталинградской битве;

8 февраля: День российской науки;

15 февраля: День памяти о россиянах, исполнявших служебный долг за пределами Отечества;

21 февраля: Международный день родного языка;

23 февраля: День защитника Отечества.

Март:

8 марта: Международный женский день;

18 марта: День воссоединения Крыма с Россией

27 марта: Всемирный день театра.

Апрель:

12 апреля: День космонавтики;

19 апреля: День памяти о геноциде советского народа нацистами и их пособниками в годы Великой Отечественной войны

Май:

1 мая: Праздник Весны и Труда;

9 мая: День Победы;

19 мая: День детских общественных организаций России;

24 мая: День славянской письменности и культуры.

Июнь:

1 июня: День защиты детей;

6 июня: День русского языка;

12 июня: День России;

22 июня: День памяти и скорби;

27 июня: День молодежи.

Июль:

8 июля: День семьи, любви и верности.

Август:

Вторая суббота августа: День физкультурника;

22 августа: День Государственного флага Российской Федерации;

27 августа: День российского кино

КАЛЕНДАРНЫЙ ПЛАН ВОСПИТАТЕЛЬНОЙ РАБОТЫ НА 2023-2024 УЧЕБНЫЙ ГОД			
Начальная школа (1-4 классы)			
Модуль «Основные школьные дела»			
Дела	Классы	Дата	Ответственные
Общешкольная линейка, посвященная «Первому звонку – 2023 года»	1-4	1 сентября	Зам. директора по ВР
Классный час «Россия, устремленная в будущее»	1-4	1 сентября	Классные руководители
Подъем Флага РФ и исполнение Гимна РФ	1-4	Каждый понедельник	Замдиректора по ВР Педагог организатор
«Разговоры о важном»	1-4	Каждый понед.	Классные руководители
Общешкольный «День здоровья»	1-4	8 сентября	Учителя физкультуры
Театральный фестиваль «Спектакль для мамы»	1-4	18-19 октября	Зам. директора по ВР, педагог-организатор Классные руководители
Школьный этап сдачи норм ГТО	2-4	Сентябрь-декабрь	Учителя физкультуры
Конкурс рисунков «Болдинская осень»	1-4	с 15 сентября	Классные руководители
Конкурс чтецов «Болдинская осень»	1-4	20 сентября	Классные руководители
Праздник для 1-х классов «Посвящение в первоклассники»	1	28 сентября	Педагог-организатор, Классные руководители
«День Дублера»	2-4	5 октября	Зам. директора по ВР
Классные часы, посв. «Дню правовой помощи детям»	1-4	13-20 ноября	Классные руководители
Мастерская Деда Мороза: Изготовление новогоднего оформления	1-4	Декабрь	Классные руководители, Актив РДДМ
Новогодние Ёлки	1-4	27-29 декабря	Зам. директора по ВР Кл. рук. 9-11 кл.
«Неделя школьных наук», посвященная М.В. Ломоносову	1-4	С 16 января	Классные руководители
Праздник для 1-х классов «Посвящение в читатели»	1	9 февраля	Педагог-библиотекарь Кл. руководители 4 кл.
Конкурс юных чтецов	1-4	24 января	Педагог-библиотекарь
Мероприятия к 23 февраля <i>Темы планируете для своего класса!</i>	1-4	19-21 февраля	Классные руководители
Мероприятия к 8 марта <i>Темы планируете для своего класса!</i>	1-4	4-6 марта	Классные руководители
Фестиваль ученических портфолио	4	До 15 марта	Замдиректора по ВР Классные руководители
КВЕСТ-Игра «Экологическая тропа»	2-3	22 Апреля	Классные руководители
Акция «Письмо водителю»	3-4	Апрель	Классные руководители педагог-организатор
Участие в Районной выставке Детского творчества	1-4	апрель	Классные руководители Учителя технологии
Мероприятие «По страницам великой отечественной войны»	3-4	6 мая	педагог-организатор Классные руководители
Участие в акции «Окна Победы»	1-4	1-9 мая	Актив класса

Прощание с начальной школой	4	17 мая	Классные руководители
-----------------------------	---	--------	-----------------------

3.5 Характеристика условий реализации программы НОО

Система условий реализации программы НОО, созданная в МОБУ «Герасимовская СОШ», направлена на:

- достижение обучающимися планируемых результатов освоения программы начального общего образования, в т.ч. адаптированной;
- развитие личности, её способностей, удовлетворение образовательных потребностей и интересов, самореализацию обучающихся, в т.ч. одарённых, через организацию урочной и внеурочной деятельности, социальных практик, включая общественно полезную деятельность, профессиональные пробы, практическую подготовку, использование возможностей организаций дополнительного образования и социальных партнёров;
- формирование функциональной грамотности обучающихся (способности решать учебные задачи и жизненные проблемные ситуации на основе сформированных предметных, мета-предметных и универсальных способов деятельности), включающей овладение ключевыми навыками, составляющими основу дальнейшего успешного образования и ориентацию в мире профессий;
- формирование социокультурных и духовно-нравственных ценностей обучающихся, основ их гражданственности, российской гражданской идентичности;
- индивидуализацию процесса образования посредством проектирования и реализации индивидуальных учебных планов, обеспечения эффективной самостоятельной работы обучающихся при поддержке педагогических работников;
- участие обучающихся, родителей (законных представителей) несовершеннолетних обучающихся и педагогических работников в проектировании и развитии программы начального общего образования и условий её реализации, учитывающих особенности развития и возможности обучающихся;
- включение обучающихся в процессы преобразования социальной среды (класса, школы), формирования у них лидерских качеств, опыта социальной деятельности, реализации социальных проектов и программ при поддержке педагогических работников;
- формирование у обучающихся первичного опыта самостоятельной образовательной, общественной, проектной, учебно-исследовательской, спортивно-оздоровительной и творческой деятельности;
- формирование у обучающихся экологической грамотности, навыков здорового и безопасного для человека и окружающей его среды образа жизни;
- использование в образовательной деятельности современных образовательных технологий, направленных в т.ч. на воспитание обучающихся и развитие различных форм наставничества;
- обновление содержания программы начального общего образования, методик и технологий её реализации в соответствии с динамикой развития системы образования, запросов обучающихся,

родителей (законных представителей) несовершеннолетних обучающихся с учётом национальных и культурных особенностей субъекта Российской Федерации;

- эффективное использование профессионального и творческого потенциала педагогических и руководящих работников организации, повышения их профессиональной, коммуникативной, информационной и правовой компетентности;

- эффективное управление организацией с использованием ИКТ, современных механизмов финансирования реализации программ начального общего образования.

При реализации настоящей образовательной программы НОО в рамках сетевого взаимодействия используются ресурсы иных организаций, направленные на обеспечение качества условий реализации образовательной деятельности.

3.5.1. Кадровые условия реализации основной образовательной программы НОО

Для реализации программы начального общего образования МОБУ «Герасимовская СОШ», укомплектована кадрами, имеющими необходимую квалификацию для решения задач, связанных с достижением целей и задач образовательной деятельности.

Обеспеченность кадровыми условиями включает в себя:

укомплектованность педагогическими, руководящими и иными работниками;

уровень квалификации педагогических и иных работников образовательной организации, участвующих в реализации основной образовательной программы и создании условий для её разработки и реализации;

непрерывность профессионального развития педагогических работников МОБУ «Герасимовская СОШ»;

Укомплектованность МОБУ «Герасимовская СОШ», педагогическими, руководящими и иными работниками характеризуется замещением 100 % вакансий, имеющихся в соответствии с утверждённым штатным расписанием.

Уровень квалификации педагогических и иных работников, участвующих в реализации основной образовательной программы и создании условий для её разработки и реализации, характеризуется наличием документов о присвоении квалификации, соответствующей должностным обязанностям работника.

Основой для разработки должностных инструкций, содержащих конкретный перечень должностных обязанностей работников, с учётом особенностей организации труда и управления, а также прав, ответственности и компетентности работников МОБУ «Герасимовская СОШ», служат квалификационные характеристики, указанные в квалификационных справочниках, и профессиональных стандартах.

В основу должностных обязанностей положены представленные в профессиональном стандарте «Педагог (педагогическая деятельность в сфере дошкольного, начального общего, основного общего, среднего общего образования) (воспитатель, учитель)» обобщённые трудовые функции, которые могут быть поручены работнику, занимающему данную должность.

Уровень квалификации педагогических и иных работников МОБУ «Герасимовская СОШ», участвующих в реализации основной образовательной программы и создании условий для её разработки и реализации, характеризуется также результатами аттестации — квалификационными категориями.

Аттестация педагогических работников в соответствии с Федеральным законом «Об образовании в Российской Федерации» (ст. 49) проводится в целях подтверждения их соответствия занимаемым

должностям на основе оценки их профессиональной деятельности, с учётом желания педагогических работников в целях установления квалификационной категории. Проведение аттестации педагогических работников в целях подтверждения их соответствия занимаемым должностям осуществляется не реже одного раза в пять лет на основе оценки их профессиональной деятельности аттестационной комиссией школы.

Проведение аттестации в целях установления квалификационной категории педагогических работников осуществляется аттестационными комиссиями Министерства образования и науки Оренбургской области.

Информация об уровне квалификации педагогических и иных работников, участвующих в реализации настоящей основной образовательной программы и создании условий для её разработки и реализации:

Категория работников	Подтверждение уровня квалификации документами об образовании (профессиональной переподготовке) (%)	Подтверждение уровня квалификации результатами аттестации	
		на соответствие занимаемой должности (%)	квалификационная категория (%)
Педагогические работники	100%		100%
Руководящие работники	100%	100%	
Иные работники			

МОБУ «Герасимовская СОШ», укомплектована вспомогательным персоналом, обеспечивающим создание и сохранение условий материально-технических и информационно-методических условий реализации основной образовательной программы.

Профессиональное развитие и повышение квалификации педагогических работников.

Основным условием формирования и наращивания необходимого и достаточного кадрового потенциала образовательной организации является обеспечение адекватности системы непрерывного педагогического образования происходящим изменениям в системе образования в целом.

Непрерывность профессионального развития педагогических и иных работников МОБУ «Герасимовская СОШ», участвующих в разработке и реализации основной образовательной программы начального общего образования, характеризуется долей работников, повышающих квалификацию не реже 1 раза в 3 года.

При этом могут быть использованы различные образовательные организации, имеющие соответствующую лицензию.

В ходе реализации основной образовательной программы предполагается оценка качества и результативности деятельности педагогических работников с целью коррекции их деятельности, а также определения стимулирующей части фонда оплаты труда.

Ожидаемый результат повышения квалификации — профессиональная готовность работников образования к реализации ФГОС начального общего образования:

обеспечение оптимального вхождения работников образования в систему ценностей современного образования;

освоение системы требований к структуре основной образовательной программы, результатам её освоения и условиям реализации, а также системы оценки итогов образовательной деятельности обучающихся;

овладение учебно-методическими и информационно-методическими ресурсами, необходимыми для успешного решения задач ФГОС начального общего образования.

Одним из важнейших механизмов обеспечения необходимого квалификационного уровня педагогических работников, участвующих в разработке и реализации основной образовательной программы начального общего образования, является система методической работы, обеспечивающая сопровождение деятельности педагогов на всех этапах реализации требований ФГОС начального общего образования.

Актуальные вопросы реализации программы начального общего образования рассматриваются кафедрой учителей начальных классов, а также районным методическим объединением учителей начальных классов и региональным учебно-методическим объединением. Педагогическими работниками МОБУ «Герасимовская СОШ», системно разрабатываются методические темы, отражающие их непрерывное профессиональное развитие.

Обеспеченность кадровыми условиями включает в себя:

Укомплектованность МОБУ «Герасимовская СОШ» педагогическими, руководящими и иными работниками.

Должность	Должностные обязанности	Количество работников в ОО (требуется/имеется)	Уровень квалификации работников ОО	
			Требования к уровню квалификации	Фактический
Руководитель образовательной организации	Обеспечивает системную образовательную и административно-хозяйственную работу образовательной организации.	1	Стаж работы на педагогических должностях не менее 12 лет, высшее профессиональное образование.	Стаж работы на педагогических должностях свыше 25 лет, высшее профессиональное образование.
Заместитель руководителя	Координирует работу преподавателей, воспитателей, разрабатывает учебно-методическую документацию. Обеспечивает совершенствование методов организации	3-имеются	Стаж работы на педагогических должностях не менее 3 лет, высшее профессиональное образование.	Стаж работы на педагогических должностях более 25 лет, высшее профессиональное образование.

	образовательной деятельности. Осуществляет контроль за качеством образовательной деятельности			
Учитель (нач. классов, учитель - предметник)	Осуществляет обучение и воспитание обучающихся, способствует формированию общей культуры личности, социализации, осознанного выбора и освоения образовательных программ.	4 -имеется	Без предъявления требований к стажу работы либо высшее профессиональное образование или среднее профессиональное образование.	Высшее профессиональное образование 2 учителей, 4- среднее профессиональное образование (первая квалификационная категория).
Советник директора школы по воспитанию и взаимодействию с общественными и организациями	Содействует развитию личности, талантов и способностей, формированию общей культуры обучающихся, расширению социальной сферы в их воспитании. Проводит воспитательные и иные мероприятия. Организует работу детских клубов, кружков, секций и других объединений, разнообразную деятельность обучающихся и взрослых.	1-имеется	Среднее профессиональное образование	Среднее образование, стаж работы -5 лет
Педагог - психолог	Осуществляет профессиональную деятельность, направленную на сохранение психического, соматического и социального благополучия обучающихся.	1-имеется	Высшее профессиональное образование	Высшее профессиональное образование, стаж работы 24 года
Библиотекарь	Обеспечивает доступ обучающихся к информационным	1-имеется	Высшее педагогическое образование	высшее образование

	ресурсам, участвует в их духовно-нравственном воспитании, профориентации и социализации, содействует формированию информационной компетентности обучающихся.			
--	--	--	--	--

уровень квалификации педагогических и иных работников образовательной организации, участвующих в реализации основной образовательной программы и создании условий для её разработки и реализации;
Уровень образования педагогов

Образование	Высшее	средне-специальное педагогическое
Администрация	4	-
Педагоги	6	6

Уровень квалификации педагогов

Кв.категории	Высшая	Первая
педагоги	8	8

Кроме того, образовательная организация укомплектована вспомогательным персоналом, обеспечивающим создание и сохранение условий материально-технических и информационно-методических условий реализации основной образовательной программы.

Профессиональное развитие и повышение квалификации педагогических работников. Основным условием формирования и наращивания необходимого и достаточного кадрового потенциала образовательной организации является обеспечение адекватности системы непрерывного педагогического образования происходящим изменениям в системе образования в целом.

Непрерывность профессионального развития педагогических и иных работников образовательной организации, участвующих в разработке и реализации основной образовательной программы начального общего образования, характеризуется долей работников, повышающих квалификацию не реже 1 раза в 3 года.

При этом могут быть использованы различные образовательные организации, имеющие соответствующую лицензию.

В ходе реализации основной образовательной программы предполагается оценка качества и результативности деятельности педагогических работников с целью коррекции их деятельности, а также определения стимулирующей части фонда оплаты труда.

Ожидаемый результат повышения квалификации — профессиональная готовность работников образования к реализации ФГОС начального общего образования:

обеспечение оптимального вхождения работников образования в систему ценностей современного образования;

освоение системы требований к структуре основной образовательной программы, результатам её освоения и условиям реализации, а также системы оценки итогов образовательной деятельности обучающихся;

овладение учебно-методическими и информационно-методическими ресурсами, необходимыми для успешного решения задач ФГОС начального общего образования.

Одним из важнейших механизмов обеспечения необходимого квалификационного уровня педагогических работников, участвующих в разработке и реализации основной образовательной программы начального общего образования, является система методической работы, обеспечивающая сопровождение деятельности педагогов на всех этапах реализации требований ФГОС начального общего образования.

Актуальные вопросы реализации программы начального общего образования рассматриваются методическими объединениями, действующими в образовательной организации, а также методическими и учебно-методическими объединениями в сфере общего образования, действующими на муниципальном и региональном уровнях.

Педагогическими работниками образовательной организации системно разрабатываются методические темы, отражающие их непрерывное профессиональное развитие. Отчёт о методических темах, обеспечивающих необходимый уровень качества как учебной и методической документации, так и деятельности по реализации основной образовательной программы основного общего образования, может оформляться следующим образом:

№	Методическая тема	Раздел образовательной программы, связанный с методической темой	ФИО педагога, разрабатывающего методическую тему
1	Формирование у учащихся личностных и коммуникативных УУД как основа самореализации и социализации личности	Содержательный раздел	Белоклокова О.В.
2	Применение новых образовательных технологий при работе со слабо мотивированными и одарёнными детьми	Содержательный раздел	Назарова Г.А.
3	Развитие функциональной грамотности младших школьников в урочной и внеурочной деятельности в условиях обновленного ФГОС НОО	Содержательный раздел	Круглова Е.Н.
4	Развитие логического мышления младших школьников	Содержательный раздел	Сергушкина Т.Е.

3.5.2. Психолого-педагогические условия реализации основной образовательной программы начального общего образования

Психолого-педагогические условия, созданные в образовательной организации, обеспечивают исполнение требований ФГОС НОО к психолого-педагогическим условиям реализации основной образовательной программы начального общего образования, в частности:

- 1) обеспечивают преемственность содержания и форм организации образовательной деятельности при реализации образовательных программ начального, основного и среднего общего образования;
- 2) способствуют социально-психологической адаптации обучающихся к условиям МОБУ «Герасимовская СОШ», с учётом специфики их возрастного психофизиологического развития, включая особенности адаптации к социальной среде;
- 3) способствуют формированию и развитию психолого-педагогической компетентности работников школы и родителей (законных представителей) несовершеннолетних обучающихся;
- 4) обеспечивают профилактику формирования у обучающихся девиантных форм поведения, агрессии и повышенной тревожности.

В МОБУ «Герасимовская СОШ», психолого-педагогическое сопровождение реализации программы начального общего образования осуществляется квалифицированными специалистами : педагогом-психологом; внештатным инспектором по защите прав детей.

В процессе реализации основной образовательной программы начального общего образования МОБУ «Герасимовская СОШ», обеспечивается психолого-педагогическое сопровождение участников образовательных отношений посредством системной деятельности и отдельных мероприятий, обеспечивающих:

- формирование и развитие психолого-педагогической компетентности всех участников образовательных отношений;
- сохранение и укрепление психологического благополучия и психического здоровья обучающихся;
- поддержка и сопровождение детско-родительских отношений;
- формирование ценности здоровья и безопасного образа жизни;
- дифференциация и индивидуализация обучения и воспитания с учётом особенностей когнитивного и эмоционального развития обучающихся;
- мониторинг возможностей и способностей обучающихся, выявление, поддержка и сопровождение одарённых детей;
- создание условий для последующего профессионального самоопределения;
- формирование коммуникативных навыков в разновозрастной среде и среде сверстников;
- поддержка детских объединений, ученического самоуправления;
- формирование психологической культуры поведения в информационной среде;
- развитие психологической культуры в области использования ИКТ.

В процессе реализации основной образовательной программы осуществляется индивидуальное психолого-педагогическое сопровождение всех участников образовательных отношений, в том числе:

- обучающихся, испытывающих трудности в освоении программы основного общего образования, развитии и социальной адаптации;
- обучающихся, проявляющих индивидуальные способности, и одарённых;
- педагогических, учебно-вспомогательных и иных работников образовательной организации, обеспечивающих реализацию программы начального общего образования;
- родителей (законных представителей) несовершеннолетних обучающихся.

Психолого-педагогическая поддержка участников образовательных отношений реализуется дифференцировано, на уровне школы, классов, групп, а также на индивидуальном уровне.

В процессе реализации основной образовательной программы используются такие формы психолого-педагогического сопровождения, как:

диагностика, направленная на определение особенностей статуса обучающегося, которая может проводиться на этапе перехода обучающегося на следующий уровень образования и в конце каждого учебного года(Анализ изучения готовности первоклассников к обучению в школе,(Н.Я. Семаго)

изучение уровня готовности учащихся 4 класса к переходу в основную школу, диагностика адаптации пятиклассников на этапе перехода из начальной школы в среднее звено)

консультирование педагогов и родителей (законных представителей), которое осуществляется педагогическим работником и психологом с учётом результатов диагностики, а также администрацией образовательной организации

**График консультаций сотрудников психолого - педагогической
службы МОБУ «Герасимовская СОШ»**

№	Вид консультаций	День/время		Должность	ФИО
1	Консультирование родителей учеников по вопросам воспитания и обучения.	В течении учебного года	Пятница 15.00-18.00	Педагог-психолог	Гемберова Н.Н.
2.	Консультирование педагогов по вопросам воспитания и обучения.	В течении учебного года	Среда 8.00-11.00	Педагог-психолог	Гемберова Н.Н.
3.	Консультирование учеников по вопросам взаимоотношения со взрослыми и сверстниками; самовоспитание; культура умственного труда и поведения и т. п.	В течении учебного года	Понедельник - четверг 13.00 - 14.00	Педагог-психолог	Гемберова Н.Н.

Консультации проводятся в кабинете психолога, очно и дистанционно.

Продолжительность одной консультации по плану - 20 минут.

на консультацию приходят родители(законные представители) ребенка в следующих случаях:

- а) по своему желанию (запросу);
- б) по рекомендации (направлению) классного руководителя или другого педагога;
- в) по уведомлению педагога-психолога;

в ходе консультации родители и педагог-психолог выясняют суть проблемы и совместно намечают дальнейшие шаги по ее устранению.

при необходимости индивидуальной работы педагога-психолога с ребенком родители выражают свое письменное согласие на данный вид

работы.

Ученик на консультации педагога-психолога с родителями не присутствует

Профилактика, экспертиза, развивающая работа, просвещение, коррекционная работа, осуществляется в течение всего учебного времени

3.5.3. Финансово-экономические условия реализации образовательной программы начального общего образования

Финансовое обеспечение реализации образовательной программы начального общего образования опирается на исполнение расходных обязательств, обеспечивающих государственные гарантии прав на получение общедоступного и бесплатного начального общего образования. Объем действующих расходных обязательств отражается в муниципальном задании МОБУ «Герасимовская СОШ».

Муниципальное задание устанавливает показатели, характеризующие качество и объем муниципальной услуги, а также порядок ее оказания.

Финансовое обеспечение реализации образовательной программы начального общего образования МОБУ «Герасимовская СОШ» осуществляется исходя из расходных обязательств на основе муниципального задания по оказанию образовательных услуг. Обеспечение государственных гарантий реализации прав на получение общедоступного и бесплатного начального общего образования в МОБУ «Герасимовская СОШ» осуществляется в соответствии с нормативами, определяемыми органами государственной власти субъектов Российской Федерации.

Норматив затрат на реализацию образовательной программы начального общего образования – гарантированный минимально допустимый объем финансовых средств в год в расчете на одного обучающегося, необходимый для реализации образовательной программы начального общего образования, включая:

- расходы на оплату труда работников, реализующих образовательную программу начального общего образования;
- расходы на приобретение учебников и учебных пособий, средств обучения;
- прочие расходы (за исключением расходов на содержание зданий и оплату коммунальных услуг, осуществляемых из местных бюджетов).

Нормативные затраты на оказание государственной или муниципальной услуги в сфере образования определяются по каждому виду и направленности образовательных программ, с учетом форм обучения, типа образовательной организации, сетевой формы реализации образовательных программ, образовательных технологий, специальных условий получения образования обучающимися с ОВЗ, обеспечения дополнительного профессионального образования педагогическим работникам, обеспечения безопасных условий обучения и воспитания, охраны здоровья обучающихся, а также с учетом иных предусмотренных законодательством особенностей организации и осуществления образовательной деятельности (для различных категорий обучающихся), за исключением образовательной деятельности, осуществляемой в соответствии с образовательными стандартами, в расчете на одного обучающегося, если иное не установлено законодательством.

Реализация подхода нормативного финансирования в расчете на одного обучающегося осуществляется на трех следующих уровнях:

- межбюджетные отношения (бюджет субъекта Российской Федерации – местный бюджет);
- внутрибюджетные отношения (местный бюджет – муниципальная общеобразовательная организация);
- общеобразовательная организация.

Порядок определения и доведения до общеобразовательных организаций бюджетных ассигнований, рассчитанных с использованием нормативов бюджетного финансирования в расчете на одного обучающегося, должен обеспечить нормативно-правовое регулирование на региональном уровне следующих положений:

- сохранение уровня финансирования по статьям расходов, включенным в величину норматива затрат на реализацию образовательной программы начального общего образования

(заработная плата с начислениями, прочие текущие расходы на обеспечение материальных затрат, непосредственно связанных с учебной деятельностью общеобразовательных организаций);

- возможность использования нормативов не только на уровне межбюджетных отношений (бюджет субъекта Российской Федерации – местный бюджет), но и на уровне внутрибюджетных отношений (местный бюджет – общеобразовательная организация) и общеобразовательной организации.

МОБУ «Герасимовская СОШ». самостоятельно принимает решение в части направления и расходования средств муниципального задания. При разработке программы МОБУ «Герасимовская СОШ». в части обучения детей с ОВЗ, финансовое обеспечение реализации образовательной программы начального общего образования для детей с ОВЗ учитывает расходы необходимые для коррекции нарушения развития.

Нормативные затраты на оказание муниципальных услуг включают в себя затраты на оплату труда педагогических работников с учетом обеспечения уровня средней заработной платы педагогических работников за выполняемую ими учебную работу и другую работу, определяемого в соответствии с Указами Президента Российской Федерации, нормативно-правовыми актами Правительства Российской Федерации, органов государственной власти Оренбургской области, органов местного самоуправления. Расходы на оплату труда педагогических работников муниципальных общеобразовательных организаций, включаемые органами государственной власти субъектов Российской Федерации в нормативы финансового обеспечения, не могут быть ниже уровня, соответствующего средней заработной плате в соответствующем субъекте Российской Федерации, на территории которого расположены общеобразовательные организации.

Формирование фонда оплаты труда МОБУ «Герасимовская СОШ» осуществляется в пределах объема средств образовательной организации на текущий финансовый год, установленного в соответствии с нормативами финансового обеспечения, определенными органами государственной власти Оренбургской области, количеством обучающихся, соответствующими поправочными коэффициентами (при их наличии) и локальным нормативным актом школы, устанавливающим положение об оплате труда работников образовательной организации.

Размеры, порядок и условия осуществления стимулирующих выплат определяются локальными нормативными актами МОБУ «Герасимовская СОШ». В локальных нормативных актах о стимулирующих выплатах определены критерии и показатели результативности и качества деятельности и результатов, разработанные в соответствии с требованиями ФГОС к результатам освоения образовательной программы начального общего образования. В них включаются: динамика учебных достижений обучающихся, активность их участия во внеурочной деятельности; использование учителями современных педагогических технологий, в том числе здоровьесберегающих; участие в методической работе, распространение передового педагогического опыта; повышение уровня профессионального мастерства и др.

МОБУ «Герасимовская СОШ» самостоятельно определяет:

соотношение базовой и стимулирующей частей фонда оплаты труда;
соотношение фонда оплаты труда руководящего, педагогического, инженерно-технического, административно-хозяйственного, производственного, учебно-вспомогательного и иного персонала;
соотношение общей и специальной частей внутри базовой части фонда оплаты труда;
порядок распределения стимулирующей части фонда оплаты труда в соответствии с региональными и муниципальными нормативными правовыми актами.

В распределении стимулирующей части фонда оплаты труда учитывается мнение коллегиальных органов управления образовательной организации (например, Общественного совета образовательной организации), выборного органа первичной профсоюзной организации. При реализации основной образовательной программы с привлечением ресурсов иных организаций, на условиях сетевого взаимодействия образовательная организация разрабатывает финансовый механизм взаимодействия между образовательной организацией и организациями дополнительного образования детей, а также другими социальными партнерами, организующими внеурочную деятельность обучающихся, и отражает его в своих локальных нормативных актах. Взаимодействие осуществляется:

на основе соглашений и договоров о сетевой форме реализации образовательных программ на проведение занятий в рамках кружков, секций, клубов и др. по различным направлениям внеурочной деятельности на базе образовательной организации (организации дополнительного образования, клуба, спортивного комплекса и др.);

за счёт выделения ставок педагогов дополнительного образования, которые обеспечивают реализацию для обучающихся образовательной организации широкого спектра программ внеурочной деятельности.

Примерный календарный учебный график реализации образовательной программы, примерные условия образовательной деятельности, включая примерные расчёты нормативных затрат оказания государственных услуг по реализации образовательной программы разрабатываются в соответствии с Федеральным законом № 273-ФЗ «Об образовании в Российской Федерации» (ст. 2, п. 10).

Примерный расчёт нормативных затрат оказания государственных услуг по реализации образовательной программы начального общего образования соответствует нормативным затратам, определённым Приказом Министерства просвещения Российской Федерации от 22 сентября 2021 г. № 662 «Об утверждении общих требований к определению нормативных затрат на оказание государственных (муниципальных) услуг в сфере дошкольного, начального общего, основного общего, среднего общего, среднего профессионального образования, дополнительного образования детей и взрослых, дополнительного профессионального образования для лиц, имеющих или получающих среднее профессиональное образование, профессионального обучения, применяемых при расчёте объёма субсидии на финансовое обеспечение выполнения государственного (муниципального) задания на оказание государственных (муниципальных) услуг (выполнение работ) государственным (муниципальным) учреждением» (зарегистрирован Министерством юстиции Российской Федерации 15 ноября 2021 г., регистрационный № 65811).

Примерный расчёт нормативных затрат оказания государственных услуг по реализации образовательной программы начального общего образования определяет нормативные затраты субъекта Российской Федерации (муниципального образования), связанные с оказанием государственными (муниципальными) организациями, осуществляющими образовательную деятельность, государственных услуг по реализации образовательных программ в соответствии с Федеральным законом «Об образовании в Российской Федерации» (ст. 2, п. 10).

Финансовое обеспечение оказания государственных услуг осуществляется в пределах бюджетных ассигнований, предусмотренных образовательной организацией на очередной финансовый год.

3.5.4. Информационно-методические условия реализации программы НОО

В соответствии с требованиями ФГОС НОО реализация программы начального общего образования обеспечивается современной информационно-образовательной средой.

Под **информационно-образовательной средой (ИОС)** образовательной организации понимается открытая педагогическая система, включающая разнообразные информационные образовательные ресурсы, современные информационно-коммуникационные технологии, способствующие реализации требований ФГОС.

Основными компонентами ИОСМОБУ «Герасимовская СОШ» являются:

учебно-методические комплекты по всем учебным предметам на языках обучения, определённых учредителем образовательной организации;

учебно-наглядные пособия (средства натурного фонда, печатные средства надлежащего качества демонстрационные и раздаточные, экранно-звуковые средства, мультимедийные средства);

фонд дополнительной литературы (детская художественная и научно-популярная литература, справочно-библиографические и периодические издания).

В МОБУ «Герасимовская СОШ» применяются информационно-коммуникационные технологии (ИКТ), в том числе с использованием электронных образовательных ресурсов и ресурсов Интернета, а также прикладные программы, поддерживающие административную деятельность и обеспечивающие дистанционное взаимодействие всех участников образовательных отношений как внутри образовательной организации, так и с другими организациями социальной сферы и органами управления.

Функционирование ИОС требует наличия в образовательной организации технических средств и специального оборудования.

Школа располагает службой технической поддержки ИКТ.

Информация об оснащении учебных кабинетов

Оснащение учебных кабинетов	Количество
Компьютеров всего/в кабинете информатики	24/10
Наличие компьютеров с выходом в Интернет	10
Ноутбуков	14
Принтеров	3
Многофункциональных устройств	7
Копировальные аппараты	0
сканер	0
Интерактивные доски	1
проектор	13
планшеты	0

Информационно-коммуникационные средства и технологии обеспечивают:

достижение личностных, предметных и метапредметных результатов обучения при реализации требований ФГОС НОО;

формирование функциональной грамотности;

доступ к учебным планам, рабочим программам учебных предметов, курсов внеурочной деятельности;

доступ к электронным образовательным источникам, указанным в рабочих программах учебных предметов, с целью поиска и получения информации (учебной и художественной литературе, коллекциям медиаресурсов на съёмных дисках, контролируемым ресурсам локальной сети и Интернета);

организацию учебной и внеурочной деятельности, реализация которых предусмотрена с применением электронного обучения, с использованием электронных пособий (обучающих компьютерных игр, тренажёров, моделей с цифровым управлением и обратной связью);

реализацию индивидуальных образовательных планов, осуществление самостоятельной образовательной деятельности обучающихся при поддержке педагогических работников;

включение обучающихся в проектно-конструкторскую и поисково-исследовательскую деятельность;

проведение наблюдений и опытов, в том числе с использованием специального и цифрового оборудования;

фиксацию и хранение информации о ходе образовательного процесса;

проведение массовых мероприятий, досуга с просмотром видеоматериалов, организацию театрализованных представлений, обеспеченных озвучиванием и освещением;

взаимодействие между участниками образовательного процесса, в том числе синхронное и (или) асинхронное взаимодействие посредством локальной сети и Интернета;

формирование и хранение электронного портфолио обучающегося.

При работе в ИОС должны соблюдаться правила информационной безопасности при осуществлении коммуникации в школьных сообществах и мессенджерах, поиске, анализе и использовании информации в соответствии с учебной задачей, предоставлении персональных данных пользователей локальной сети и Интернета.

МОБУ «Герасимовская СОШ» определяют необходимые меры и сроки по формированию компонентов ИОС для реализации принятых рабочих программ начального общего образования в соответствии с требованиями ФГОС НОО. Создание в школе информационно-образовательной среды может осуществляется по следующим параметрам:

№	Компоненты ИОС	Наличие	Сроки создания
---	----------------	---------	----------------

п/п		компонентов ИОС	условий в соответствии с требованиями ФГОС НОО
I	Учебники по всем учебным предметам на языках обучения, определённых учредителем образовательной организации	УМК «Школа России»	2022-2026гг
II	Учебно-наглядные пособия	средства натурального фонда, печатные средства надлежащего качества демонстрационные и раздаточные	2022-2026гг
III	Технические средства, обеспечивающие функционирование ИОС	экранно-звуковые средства, мультимедийные средства, ноутбук	2022-2026гг
IV	Программные инструменты, обеспечивающие функционирование ИОС	Электронные услуги в сфере образования, новигатор дополнительного образования, ФИС ФРДО	2022-2026гг
V	Служба технической поддержки	Ростелеком	2022-2026гг

Требования к учебно-методическому обеспечению МОБУ «Герасимовская СОШ» включают: параметры комплектности оснащения образовательной организации; параметры качества обеспечения образовательной деятельности.

3.5.5. Материально-технические условия реализации программы НОО

Материально-техническая база МОБУ «Герасимовская СОШ» обеспечивает:

возможность достижения обучающимися результатов освоения программы начального общего образования;
 безопасность и комфортность организации учебного процесса;
 соблюдение санитарно-эпидемиологических правил и гигиенических нормативов;
 возможность для беспрепятственного доступа детей-инвалидов и обучающихся с ограниченными возможностями здоровья к объектам инфраструктуры организации.
 В школе разработаны и закреплены локальным актами перечни оснащения и оборудования, обеспечивающие учебный процесс.

Критериальными источниками оценки материально-технических условий образовательной деятельности являются требования ФГОС НОО, лицензионные требования и условия Положения о лицензировании образовательной деятельности, утверждённого постановлением Правительства Российской Федерации 28 октября 2013 г. № 966, а также соответствующие приказы и методические рекомендации, в том числе:

СП 2.4.3648-20 «Санитарно-эпидемиологические требования к организациям воспитания и обучения, отдыха и оздоровления детей и молодёжи», утверждённые постановлением Главного санитарного врача Российской Федерации № 2 от 28 сентября 2020 г.;

СанПиН 1.2.3685-21 «Гигиенические нормативы и требования к обеспечению безопасности и (или) безвредности для человека факторов среды обитания», утверждённые постановлением Главного санитарного врача Российской Федерации № 2 от 28 января 2021 г.

перечень учебников, допущенных к использованию при реализации имеющих государственную аккредитацию образовательных программ начального общего, основного общего, среднего общего образования (в соответствии с действующим Приказом Министерства просвещения РФ);

Приказ Министерства просвещения Российской Федерации от 03.09.2019 г. № 465 «Об утверждении перечня средств обучения и воспитания, необходимых для реализации образовательных программ начального общего, основного общего и среднего общего образования, соответствующих современным условиям обучения, необходимого при оснащении общеобразовательных организаций в целях реализации мероприятий по содействию созданию в субъектах Российской Федерации (исходя из прогнозируемой потребности) новых мест в общеобразовательных организациях, критериев его формирования и требований к функциональному оснащению, а также норматива стоимости оснащения одного места обучающегося указанными средствами обучения и воспитания» (зарегистрирован 25.12.2019 № 56982);

аналогичные перечни, утверждённые нормативными актами Оренбургской области и локальными актами МОБУ «Герасимовская СОШ» разработанные с учётом особенностей реализации основной образовательной программы;

Федеральный закон от 29 декабря 2010 г. № 436-ФЗ «О защите детей от информации, причиняющей вред их здоровью и развитию» (Собрание законодательства Российской Федерации, 2011, № 1, ст. 48; 2021, № 15, ст. 2432);

Федеральный закон от 27 июля 2006 г. № 152-ФЗ «О персональных данных» (Собрание законодательства Российской Федерации, 2006, № 31, ст. 3451; 2021, № 1, ст. 58).

В зональную структуру МОБУ «Герасимовская СОШ» включены:

входная зона;

учебные классы с рабочими местами обучающихся и педагогических работников;

учебные кабинеты, мастерские для занятий технологией, иностранными языками;

библиотека с рабочими зонами: книгохранилищем, медиатекой, читальным залом;

спортивные сооружения (зал, спортивная площадка);

помещения для питания обучающихся, а также для хранения и приготовления пищи, обеспечивающие возможность организации качественного горячего питания;

административные помещения;

гардероб, санузлы;

участки (территории) с целесообразным набором оснащённых зон.

Состав и площади учебных помещений предоставляют условия для:

начального общего образования согласно избранным направлениям учебного плана в соответствии с ФГОС НОО;

организации режима труда и отдыха участников образовательного процесса;

размещения в классах и кабинетах необходимых комплектов специализированной мебели и учебного оборудования, отвечающих специфике учебно-воспитательного процесса по данному предмету или циклу учебных дисциплин.

В основной комплект школьной мебели и оборудования входят:

доска классная;

стол учителя;

стул учителя (приставной);

стол ученический (регулируемый по высоте);

стул ученический (регулируемый по высоте);

шкаф для хранения учебных пособий;

стеллаж демонстрационный;

Мебель, приспособления, оргтехника и иное оборудование отвечают требованиям учебного

назначения, максимально приспособлены к особенностям обучения, имеют сертификаты соответствия принятой категории разработанного стандарта (регламента).

В основной комплект технических средств входят:

компьютер/ноутбук учителя с периферией;
многофункциональное устройство/принтер, сканер, ксерокс;
сетевой фильтр;
документ-камера.

Учебные классы и кабинеты включают следующие зоны:

рабочее место учителя с пространством для размещения часто используемого оснащения;
рабочую зону обучающихся с местом для размещения личных вещей;
пространство для размещения и хранения учебного оборудования.

Организация зональной структуры отвечает педагогическим и эргономическим требованиям, комфортности и безопасности образовательного процесса.

Комплекты оснащения классов, учебных кабинетов, иных помещений и зон внеурочной деятельности формируются в соответствии со спецификой образовательной организации и включают учебно-наглядные пособия, сопровождающиеся инструктивно-методическими материалами по использованию их в образовательной деятельности в соответствии с реализуемой рабочей программой.

Материально-техническое обеспечение и оснащение образовательного процесса

Тип здания	Типовое
Общая площадь	1625 кв.м
Права на здание	Свидетельство о государственной регистрации права
Филиалы	нет

Наименование оборудования	Количество
Учебные кабинеты	14
Спортивный зал	1
Столярная и слесарная мастерские	1
Кабинет технологии для девочек	-
Медицинский кабинет	-
Столовая	1
Лабораторное оборудование в кабинетах химии, физики, биологии	частично
Оборудование помещений для хранения и приготовления пищи	1

Наличие помещений для организации внеурочной деятельности	2
---	---

На основе СанПиНов оценивается наличие и размещение помещений, необходимого набора зон (для осуществления образовательной деятельности, активной деятельности и отдыха, хозяйственной деятельности, организации питания), их площади, освещённость, воздушно-тепловой режим, обеспечивающие безопасность и комфортность организации учебно-воспитательного процесса.

Механизмы достижения целевых ориентиров в системе условий

Условия реализации основной образовательной программы:

соответствие требованиям ФГОС;
 гарантия сохранности и укрепления физического, психологического и социального здоровья обучающихся;
 обеспечение достижения планируемых результатов освоения примерной основной образовательной программы;
 учёт особенностей образовательной организации, её организационной структуры, запросов участников образовательного процесса;
 предоставление возможности взаимодействия с социальными партнёрами, использования ресурсов социума.

Раздел «Условия реализации программ начального общего образования» содержит:

описание кадровых, психолого-педагогических, финансовых, материально-технических, информационно-методических условий и ресурсов;
 обоснование необходимых изменений в имеющихся условиях в соответствии с целями и приоритетами образовательной организации при реализации учебного плана;
 перечень механизмов достижения целевых ориентиров в системе условий реализации требований ФГОС;
 сетевой график (дорожную карту) по формированию необходимой системы условий реализации требований ФГОС;
 систему мониторинга и оценки условий реализации требований ФГОС.

Описание системы условий реализации образовательной программы должно базироваться на результатах проведённой в ходе разработки программы комплексной аналитико-обобщающей и прогностической деятельности, включающей:

анализ имеющихся условий и ресурсов реализации образовательной программы начального общего образования;
 установление степени соответствия условий и ресурсов образовательной организации требованиям ФГОС, а также целям и задачам образовательной программы образовательной организации, сформированным с учётом потребностей всех участников образовательной деятельности;
 выявление проблемных зон и установление необходимых изменений в имеющихся условиях для приведения их в соответствие с требованиями ФГОС;
 разработку механизмов достижения целевых ориентиров в системе условий для реализации требований ФГОС с привлечением всех участников образовательной деятельности и возможных партнёров;
 разработку сетевого графика (дорожной карты) создания необходимой системы условий для реализации требований ФГОС;
 разработку механизмов мониторинга, оценки и коррекции реализации промежуточных этапов сетевого графика (дорожной карты).

3.5.6. Механизмы достижения целевых ориентиров в системе условий

Сетевой график (дорожная карта) по формированию необходимой системы условий реализации образовательной программы НОО

Направление мероприятий	Мероприятия	Сроки реализации
I. Нормативное обеспечение введения ФГОС НОО	1. Наличие решения органа государственного управления (совета школы, управляющего совета, попечительского совета) о введении в образовательной организации ФГОС НОО	декабрь 2022
	2. Разработка программы начального общего образования	март 2023
	3. Утверждение ООП НОО	март 2023
	4. Обеспечение соответствия нормативной базы школы требованиям ФГОС НОО	постоянно
	5. Приведение должностных инструкций работников образовательной организации в соответствие с требованиями ФГОС НОО, тарифно-квалификационными характеристиками и профессиональным стандартом	август 2023
	6. Разработка и утверждение плана-графика введения ФГОС НОО	декабрь 2022
	7. Определение списка учебников и учебных пособий, используемых в образовательной деятельности в соответствии с ФГОС НОО	август 2023
	8. Разработка локальных актов, устанавливающих требования к различным объектам инфраструктуры образовательной организации с учётом требований к необходимой и достаточной оснащённости учебной деятельности	в течении 2023 г
	9. Разработка: - образовательных программ (индивидуальных и др.); - учебного плана; - рабочих программ учебных предметов, курсов,	ежегодно

	<p>дисциплин, модулей;</p> <p>- годового календарного учебного графика;</p> <p>- положений о внеурочной деятельности обучающихся;</p> <p>- положения об организации текущей и итоговой оценки достижения обучающимися планируемых результатов освоения основной образовательной программы;</p> <p>- положения об организации домашней работы обучающихся;</p> <p>- положения о формах получения образования</p>	
II. Финансовое обеспечение введения ФГОС НОО	1. Определение объёма расходов, необходимых для реализации ООП и достижения планируемых результатов	ежегодно
	2. Корректировка локальных актов (внесение изменений в них), регламентирующих установление заработной платы работников образовательной организации, в том числе стимулирующих надбавок и доплат, порядка и размеров премирования	по мере необходимости
	3. Заключение дополнительных соглашений к трудовому договору с педагогическими работниками	ежегодно
III. Организационное обеспечение введения ФГОС НОО	1. Обеспечение координации взаимодействия участников образовательных отношений по организации введения ФГОС НОО	постоянно
	2. Разработка и реализация моделей взаимодействия образовательных организаций и организаций дополнительного образования, обеспечивающих организацию внеурочной деятельности	в течении года
	3. Разработка и реализация системы мониторинга образовательных потребностей обучающихся и родителей (законных представителей) по использованию часов вариативной части учебного плана и внеурочной деятельности	постоянно
	4. Привлечение органов государственно-	март

	общественного управления образовательной организацией к проектированию основной образовательной программы НОО	
IV. Кадровое обеспечение введения ФГОС НОО	1. Анализ кадрового обеспечения введения и реализации ФГОС НОО	август
	2. Создание (корректировка) плана-графика повышения квалификации педагогических и руководящих работников образовательной организации в связи с введением ФГОС НОО	май-август
	3. Разработка (корректировка) плана научно-методической работы (внутришкольного повышения квалификации) с ориентацией на проблемы введения ФГОС НОО	май-август
V. Информационное обеспечение введения ФГОС НОО	1. Размещение на сайте образовательной организации информационных материалов о введении ФГОС НОО	постоянно
	2. Широкое информирование родителей (законных представителей) как участников образовательного процесса о введении и реализации ФГОС НОО	в течении года
	3. Обеспечение публичной отчётности образовательной организации о ходе и результатах введения и реализации ФГОС НОО	апрель ежегодно
VI. Материально-техническое обеспечение введения ФГОС НОО	1. Характеристика материально-технического обеспечения введения и реализации ФГОС НОО	август ежегодно
	2. Обеспечение соответствия материально-технической базы образовательной организации требованиям ФГОС НОО	август ежегодно
	3. Обеспечение соответствия условий реализации ООП противопожарным нормам, санитарно-эпидемиологическим нормам, нормам охраны труда работников образовательной организации	август ежегодно

	<p>4. Обеспечение соответствия информационно-образовательной среды требованиям ФГОС НОО:</p> <p>укомплектованность библиотечно-информационного центра печатными и электронными образовательными ресурсами;</p> <p>наличие доступа образовательной организации к электронным образовательным ресурсам (ЭОР), размещённым в федеральных, региональных и иных базах данных;</p> <p>наличие контролируемого доступа участников образовательных отношений к информационным образовательным ресурсам локальной сети и Интернета.</p>	август ежегодно
--	--	--------------------

Приложение 1. Оценочный и методический материал

Мониторинг сформированности УУД по ФГОС.

1 КЛАСС

№ п/п	Название методик	УУД
1	Методика «Рукавички» (Г.А.Цукерман)	Коммуникативные
2	Карта наблюдений	Коммуникативные
3	Методика Э.Ф.Замбацявичене	Познавательные
4	Уровень развития контроля	Регулятивные
5	Анкета школьной мотивации Н.Г. Лускановой	Личностные
6.	Проективный тест “Домики” под ред. О.А.Ореховой (адаптация)	

2 КЛАСС

№ п/п	Название методик	УУД
1	Опросник мотивации (Н.Г.Лусканова)	Личностные
2	Методика Э.Ф.Замбацявичене	Познавательные
3	Уровень развития контроля	Регулятивные
4	Карта наблюдений	Коммуникативные

3 КЛАСС

№ п/п	Название методик	УУД
1	Опросник мотивации Н.Г.. Лускановой	Личностные
2	Самооценка Дембо - Рубинштейна	Личностные
3	Методика Э.Ф.Замбацявичене	Познавательные
4	Уровень развития контроля	Регулятивные

5	Карта наблюдений	Коммуникативные
---	------------------	-----------------

4 КЛАСС

№ п/п	Название методик	УУД
1	Опросник мотивации Н.Г.. Лускановой	Личностные
2	Методика «Самооценка Дембо –Рубинштейна»	Личностные
3	Методика Э.Ф.Замбацявичене	Познавательные
4	Тест простых поручений О. Машталъ	Регулятивные
5	Карта наблюдений	Коммуникативные

1 класс

Диагностика коммуникативных универсальных учебных действий

Методика №1. «Рукавички»

(Г.А. Цукерман)

Цель: выявление уровня сформированности действий по согласованию усилий в процессе организации и осуществления сотрудничества (кооперация).

Оцениваемые универсальные учебные действия: коммуникативные действия.

Метод оценивания: наблюдение за взаимодействием учащихся, работающих в классе парами, и анализ результата.

Описание задания: детям, сидящим парами, дают каждому по одному изображению рукавички и просят украсить их одинаково, т. е. так, чтобы они составили пару. Дети могут сами придумать узор, но сначала им надо договориться между собой, какой узор они будут рисовать.

Каждая пара учеников получает изображение рукавичек в виде силуэта (на правую и левую руку) и одинаковые наборы цветных карандашей.

Критерии оценивания:

- продуктивность совместной деятельности оценивается по степени сходства узоров на рукавичках;
- умение детей договариваться, приходить к общему решению, умение убеждать, аргументировать и т. д.;
- взаимный контроль по ходу выполнения деятельности: замечают ли дети друг у друга отступления от первоначального замысла, как на них реагируют; — взаимопомощь по ходу рисования;
- эмоциональное отношение к совместной деятельности: позитивное (работают с удовольствием и интересом), нейтральное (взаимодействуют друг с другом в силу необходимости) или отрицательное (игнорируют друг друга, ссорятся и др.).

Уровни оценивания:

1. **Низкий уровень:** в узорах явно преобладают различия или вообще нет сходства. Дети не пытаются договориться или не могут прийти к согласию, каждый настаивает на своем.
- **Средний уровень:** сходство частичное — отдельные признаки (цвет или форма некоторых деталей) совпадают, но имеются и заметные различия.
- **Высокий уровень:** рукавички украшены одинаковым или очень похожим узором. Дети активно обсуждают возможный вариант узора; приходят к согласию относительно способа раскрашивания рукавичек; сравнивают способы действия и координируют их, строя совместное действие; следят за реализацией принятого замысла.

Методика № 2 «Карта наблюдений».

Данная методика предназначена для анализа степени развития коммуникативных универсальных учебных действий педагогом.

Оценка сформированности коммуникативных УУД:

- 1 – **низкий уровень, (0 – 9 баллов);**
- 2 – **средний уровень;(10-17 баллов);**
- 3 – **высокий уровень, (18-21 баллов).**

	1	2	3	
1. Не умеет участвовать в диалоге, в общей беседе, выполняя принятые нормы речевого поведения, культуры речи				Умеет участвовать в диалоге, в общей беседе, выполняя принятые нормы речевого поведения, культуры речи
2. Не умеет формулировать высказывания, в зависимости от ситуации				Умеет формулировать высказывания, в зависимости от ситуации
3. Плохо идёт на контакт с учителями				С удовольствием сотрудничает с учителями
4. Плохо идет на контакт со сверстниками				С удовольствием сотрудничает с одноклассниками
5. Плохая дисциплина				Дисциплинированный
6. Частые конфликты				Отсутствие конфликтов
7. Высокая двигательная активность, неусидчивость				Усидчивый

Диагностика познавательных универсальных учебных действий

Методика №3 «Исследование словесно-логического мышления»

Методика разработана Э. Ф. Замбацянвичене на основе теста структуры интеллекта Р. Амтхауэра для диагностики умственного развития младших школьников. В предлагаемой методике 2 субтеста по 10 проб в каждом.

1-й субтест. Осведомленность

Направлен на выявление осведомленности. Задания требуют от ребенка навыков дифференциации существенных и несущественных признаков предметов и простейших понятий. По результатам субтеста можно судить также о словарном развитии школьников.

Инструкция: Текст инструкции к каждому заданию может зачитываться как самим учителем, так и детьми про себя. Перед предъявлением заданий каждого субтеста необходимо дать несколько тренировочных проб, разобрать специфику выполнения каждого субтеста.

Обработка результатов.

1 Для гимназий, лицеев.

При обработке результатов исследования подсчитывается сумма баллов, полученных за выполнение отдельных субтестов, и общая балльная оценка за два субтеста в целом.

Каждый правильный ответ оценивается 1 баллом.

Баллы, полученные за каждый субтест, и по методике в целом сравниваются с максимально возможными показателями – 10 баллов за субтест.

9- 10 баллов – высокий уровень;

8 - 7 баллов – средний уровень;

0 –6 – низкий уровень.

2 Для общеобразовательных школ.

Каждый правильный ответ оценивается 1 баллом. Баллы суммируются. Уровень определяется в зависимости от суммы баллов.

Высокий уровень 8-10 баллов

Средний уровень 4-7 баллов

Низкий уровень 0-3 балла

Ключ к методике

№	1 субтест	№	1 субтест
1	подошва	6	всегда
2	верблюд	7	день
3	12	8	жидкая
4	февраль	9	корень
5	страус	10	Москва

Стимульный
1-й субтест

материал:

Продолжи предложение одним из слов, содержащихся в скобках. Для этого подчеркни его.

1. У сапога всегда есть (шнурок, пряжка, подошва, ремешки, пуговица).
2. В теплых краях обитает (медведь, олень, волк, верблюд, тюлень).
3. В году (24, 3, 12, 4, 7 месяцев).
4. Месяц зимы (сентябрь, октябрь, февраль, ноябрь, март).
5. В России не живет (соловей, аист, синица, страус, скворец).
6. Отец старше своего сына (часто, всегда, иногда, редко, никогда).
7. Время суток (год, месяц, неделя, день, понедельник).
8. Вода всегда (прозрачная, холодная, жидкая, белая, вкусная).
9. У дерева всегда есть (листья, цветы, плоды, корень, тень).
10. Город России (Париж, Москва, Лондон, Варшава, София).

Диагностика регулятивных универсальных учебных действий Методика №4. Уровни развития контроля

Уровень	Показатель сформированности	Дополнительный диагностический признак
Отсутствие контроля	Ученик не контролирует учебные действия, не замечает допущенных ошибок	Ученик не умеет обнаружить и исправить ошибку даже по просьбе учителя, некритично относится к исправленным ошибкам в своих работах и не замечает ошибок других учеников
Контроль на уровне произвольного внимания	Контроль носит случайный произвольный характер, заметив ошибку, ученик не может обосновать своих действий	Действуя неосознанно, предугадывает правильное направление действия; сделанные ошибки исправляет неуверенно, в малознакомых действиях ошибки допускает чаще, чем в знакомых
Потенциальный контроль на уровне произвольного внимания	Ученик осознает правило контроля, но одновременное выполнение учебных действий и контроля затруднено; ошибки ученик исправляет и объясняет	В процессе решения задачи контроль затруднен, после решения ученик может найти и исправить ошибки, в многократно повторенных действиях ошибок не допускает
Актуальный контроль на уровне произвольного внимания	В процессе выполнения действия ученик ориентируется на правило контроля и успешно использует его в процессе решения задач, почти не допуская ошибок	Ошибки исправляет самостоятельно, контролирует процесс решения задачи другими учениками, при решении новой задачи не может скорректировать правило контроля новым условиям
Потенциальный рефлексивный контроль	Решая новую задачу, ученик применяет старый неадекватный способ, с помощью учителя обнаруживает неадекватность способа и пытается ввести коррективы	Задачи, соответствующие усвоенному способу, выполняются безошибочно. Без помощи учителя не может обнаружить несоответствие усвоенного способа действия новым условиям
Актуальный рефлексивный контроль	Самостоятельно обнаруживает ошибки, вызванные несоответствием усвоенного способа действия и условий задачи, и вносит коррективы	Контролирует соответствие выполняемых действий способу, при изменении условий вносит коррективы в способ действия до начала решения

Методика № 5 Модифицированный вариант анкеты школьной мотивации Н.Г. Лускановой.

Инструкция:

«Сейчас я буду зачитывать вопросы, которые описывают ваше отношение к школе. Послушайте их внимательно. К каждому вопросу предлагается 3 варианта ответа. Выберите тот вариант, который вам подходит, и запишите номер этого варианта рядом с номером соответствующего вопроса».

Обработка результатов:

Отрицательный ответ – 0 баллов;
 Нейтральный ответ – 1 балл;
 Положительный ответ – 3 балла;
 Максимально возможная оценка равна 30 баллам.

Уровни школьной мотивации:

25–30 баллов – высокий уровень школьной мотивации;

15–24 балла – средний уровень мотивации;

10–14 баллов – низкий уровень школьной мотивации (ниже 10 баллов – негативное отношение к школе).

Вопросы анкеты:

1. Как ты чувствуешь себя в школе?

- 1) Мне в школе нравится.
- 2) Мне в школе не очень нравится.
- 3) Мне в школе не нравится.

2. С каким настроением ты идешь утром в школу?

- 1) С хорошим настроением.
- 2) Бывает по-разному.
- 3) Чаще хочется остаться дома.

3. Если бы тебе сказали, что завтра в школу не обязательно приходить всем ученикам, как бы ты поступил?

- 1) Пошел бы в школу.
- 2) Не знаю.
- 3) Остался бы дома.

4. Как ты относишься к тому, что у вас отменяют уроки?

- 1) Мне не нравится, когда отменяют уроки.
- 2) Бывает по-разному.
- 3) Мне нравится, когда отменяют уроки.

5. Как ты относишься к домашним заданиям?

- 1) Я хотел бы, чтобы домашние задания были.
- 2) Не знаю, затрудняюсь ответить.
- 3) Я хотел бы, чтобы домашних заданий не было.

6. Хотел бы ты, чтобы в школе были одни перемены?

- 1) Нет, не хотел бы.
- 2) Не знаю.
- 3) Да, я хотел бы, чтобы в школе были одни перемены.

7. Рассказываешь ли ты о школе своим родителям или друзьям?

- 1) Рассказываю часто.
- 2) Рассказываю редко.
- 3) Вообще не рассказываю.

8. Как ты относишься к своему классному руководителю?

- 1) Мне нравится наш классный руководитель.
- 2) Не знаю, затрудняюсь ответить.
- 3) Я хотел бы, чтобы у нас был другой классный руководитель.

9. Есть ли у тебя друзья в классе?

- 1) У меня много друзей в классе.
- 2) У меня мало друзей в классе.
- 3) У меня нет друзей в классе.

10. Как ты относишься к своим одноклассникам?

- 1) Мне нравятся мои одноклассники.
- 2) Мне не очень нравятся мои одноклассники.
- 3) Мне не нравятся мои одноклассники.

Проективный тест личностных отношений, социальных эмоций и ценностных ориентаций “Домики”.

Методической основой теста является цвето-ассоциативный эксперимент, известный по тесту отношений А.Эткинда. Тест разработан О.А.Ореховой и позволяет провести диагностику эмоциональной сферы ребенка в части высших эмоций социального генеза, личностных предпочтений и деятельностных ориентаций, что делает его особенно ценным с точки зрения анализа эмоционального отношения ребенка к

школе.

2 КЛАСС

Опросник мотивации (Н.Г.Лусканова) приведен в разделе 1 класса

Диагностика познавательных универсальных учебных действий

Методика №2 «Исследование словесно-логического мышления»

Методика разработана Э. Ф. Замбацянвичене на основе теста структуры интеллекта Р. Амтхауэра для диагностики умственного развития младших школьников. В предлагаемой методике 2 субтеста по 10 проб в каждом (см. Приложение 2 «Стимульный материал для проведения мониторинга сформированности УУД у первоклассников»).

1-й субтест Осведомленность

Направлен на выявление осведомленности. Задания требуют от ребенка навыков дифференциации существенных и несущественных признаков предметов и простейших понятий. По результатам субтеста можно судить также о словарном развитии школьников.

2-й субтест Классификация

Направлен на выявление умения классифицировать, изучение способности к абстрагированию.

Инструкция:

Диагностика проводится как индивидуально, так и фронтально.

Текст инструкции к каждому заданию может зачитываться как самим учителем (психологом), так и детьми про себя в электронном варианте (методика Р. Амтхауэра). Перед предъявлением заданий каждого субтеста необходимо дать несколько тренировочных проб, разобрать специфику выполнения каждого субтеста.

Обработка результатов.

При обработке результатов исследования подсчитывается сумма баллов, полученных за выполнение отдельных субтестов, и общая балльная оценка за два субтеста в целом.

Каждый правильный ответ оценивается 1 баллом.

Баллы, полученные за каждый субтест, и по методике в целом сравниваются с максимально возможными показателями – 10 баллов за субтест и 20 баллов в целом.

18 - 20 баллов – высокий уровень;

10 – 17 баллов – средний уровень;

0 – 9 – низкий уровень. Ключ к методике

№	1 субтест	2 субтест	№	1 субтест	2 субтест
1	подошва	фасоль	6	всегда	указка
2	верблюд	мост	7	день	Нестеров
3	12	песок	8	жидкая	лебедь
4	февраль	Москва	9	корень	число
5	страус	каштан	10	Москва	вкусный

Стимул
ный
матери
ал:
1 - й
субте
ст

Продолжи предложение одним из слов, содержащихся в скобках. Для этого подчеркни его.

- У сапога всегда есть (шнурок, пряжка, подошва, ремешки, пуговица).
- В теплых краях обитает (медведь, олень, волк, верблюд, тюлень).
- В году (24, 3, 12, 4, 7 месяцев).
- Месяц зимы (сентябрь, октябрь, февраль, ноябрь, март).
- В России не живет (соловей, аист, синица, страус, скворец).
- Отец старше своего сына (часто, всегда, иногда, редко, никогда).
- Время суток (год, месяц, неделя, день, понедельник).
- Вода всегда (прозрачная, холодная, жидкая, белая, вкусная).
- У дерева всегда есть (листья, цветы, плоды, корень, тень).
- Город России (Париж, Москва, Лондон, Варшава, София).

2-й субтест

Одно из пяти слов в ряду не подходит к остальным. Вычеркни его.

- Тюльпан, лилия, фасоль, ромашка, фиалка.
- Река, озеро, море, мост, болото.
- Кукла, медвежонок, песок, мяч, лопата.
- Киев, Харьков, Москва, Донецк, Одесса.
- Шиповник, сирень, каштан, жасмин, боярышник.
- Окружность, треугольник, четырехугольник, указка, квадрат.

7. Иван, Петр, Нестеров, Макар, Андрей.
8. Курица, петух, лебедь, гусь, индюк.
9. Число, деление, вычитание, сложение, умножение.
10. Веселый, быстрый, грустный, вкусный, осторожный.

Диагностика регулятивных универсальных учебных действий

Методика №3. Уровни развития контроля

Уровень	Показатель сформированности	Дополнительный диагностический признак
Отсутствие контроля	Ученик не контролирует учебные действия, не замечает допущенных ошибок	Ученик не умеет обнаружить и исправить ошибку даже по просьбе учителя, некритично относится к исправленным ошибкам в своих работах и не замечает ошибок других учеников
Контроль на уровне произвольного внимания	Контроль носит случайный характер, заметив ошибку, ученик не может обосновать своих действий	Действуя неосознанно, предугадывает правильное направление действия; сделанные ошибки исправляет неуверенно, в малознакомых действиях ошибки допускает чаще, чем в знакомых
Потенциальный контроль на уровне произвольного внимания	Ученик осознает правило контроля, но одновременное выполнение учебных действий и контроля затруднено; ошибки ученик исправляет и объясняет	В процессе решения задачи контроль затруднен, после решения ученик может найти и исправить ошибки, в многократно повторенных действиях ошибок не допускает
Актуальный контроль на уровне произвольного внимания	В процессе выполнения действия ученик ориентируется на правило контроля и успешно использует его в процессе решения задач, почти не допуская ошибок	Ошибки исправляет самостоятельно, контролирует процесс решения задачи другими учениками, при решении новой задачи не может скорректировать правило контроля новым условиям
Потенциальный рефлексивный контроль	Решая новую задачу, ученик применяет старый неадекватный способ, с помощью учителя обнаруживает неадекватность способа и пытается ввести коррективы	Задачи, соответствующие усвоенному способу, выполняются безошибочно. Без помощи учителя не может обнаружить несоответствие усвоенного способа действия новым условиям
Актуальный рефлексивный контроль	Самостоятельно обнаруживает ошибки, вызванные несоответствием усвоенного способа действия и условий задачи, и вносит коррективы	Контролирует соответствие выполняемых действий способу, при изменении условий вносит коррективы в способ действия до начала решения

Диагностика коммуникативных универсальных учебных действий

Методика № 4 «Карта наблюдений».

Данная методика предназначена для анализа степени развития коммуникативных универсальных учебных действий педагогом.

Оценка сформированности коммуникативных УУД:

- 1 – низкий уровень;**
- 2 – средний уровень;**
- 3 – высокий уровень.**

	1	2	3	
1. Не умеет участвовать в диалоге, в общей беседе, выполняя принятые нормы речевого поведения, культуры речи				Умеет участвовать в диалоге, в общей беседе, выполняя принятые нормы речевого поведения, культуры речи
2. Не умеет формулировать высказывания, в зависимости от ситуации				Умеет формулировать высказывания, в зависимости от ситуации

3. Плохо идёт на контакт с учителями				С удовольствием сотрудничает с учителями
4. Плохо идет на контакт со сверстниками				С удовольствием сотрудничает с одноклассниками
5. Плохая дисциплина				Дисциплинированный
6. Частые конфликты				Отсутствие конфликтов
7. Высокая двигательная активность, неусидчивость				Усидчивый

3 КЛАСС

Диагностический материал

Методики 1, 5 приведены в разделе 1 класса

Методика №2. Исследование самооценки по методике Дембо-Рубинштейна

Данная методика основана на непосредственном оценивании (шкалировании) школьниками ряда личных качеств. Обследуемым предлагается на вертикальных линиях отметить определенными знаками уровень развития у них этих качеств (показатель самооценки) и уровень притязаний, т. е. уровень развития этих же качеств, который бы удовлетворял их.

Инструкция. “Любой человек оценивает свои способности, возможности, характер и др. Уровень развития каждого качества, стороны человеческой личности можно условно изобразить вертикальной линией, нижняя точка которой будет символизировать самое низкое развитие, а верхняя — наивысшее. Вам предлагаются семь таких линий. Они обозначают: здоровье; ум, способности; характер; авторитет у сверстников; умение многое делать своими руками, умелые руки; внешность; уверенность в себе.

На каждой линии чертой (-) отметьте, как вы оцениваете развитие у себя этого качества, стороны вашей личности в данный момент времени. После этого крестиком (х) отметьте, при каком уровне развития этих качеств, сторон вы были бы удовлетворены собой или почувствовали гордость за себя”.

При фронтальной работе необходимо проверить, как каждый ученик заполнил первую шкалу. Надо убедиться, правильно ли применяются предложенные значки, ответить на вопросы. После этого испытуемый работает самостоятельно. Время, отводимое на заполнение шкалы вместе с чтением инструкции, 10—12 мин.

Обработка и интерпретация результатов

Обработка проводится по шести шкалам (первая, тренировочная — «здоровье» — не учитывается).

По каждой из шести шкал определить:

уровень притязаний — расстояние от «0» до знака «х»;

высоту самооценки — от «о» до знака «—»;

значение расхождения между уровнем притязаний и самооценкой — расстояние от знака «х» до знака «-», если уровень притязаний ниже самооценки, он выражается отрицательным числом.

Рассчитать среднюю величину каждого показателя уровня притязаний и самооценки по всем шести шкалам.

Уровень притязаний

Низкий уровень (менее 60 баллов) – заниженный уровень притязаний, индикатор неблагоприятного развития личности.

Норма (60 - 89 баллов) - реалистический уровень притязаний.

Выше нормы (75- 89 баллов) - оптимальный уровень, подтверждающий оптимальное представление о своих возможностях, что является важным фактором личностного развития.

Завышенный (90 - 100 баллов) - нереалистическое, некритическое отношение детей к собственным возможностям.

Уровень самооценки

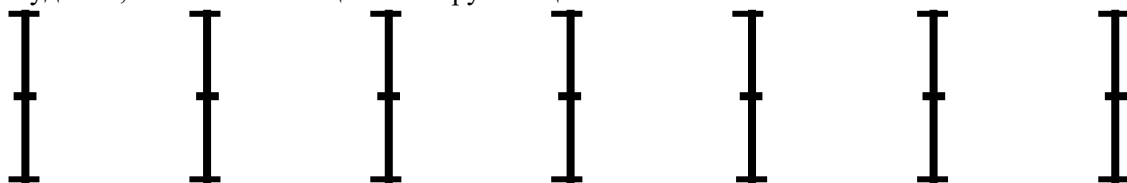
Низкий уровень (менее 45 баллов) - указывает на заниженную самооценку (недооценку себя) и свидетельствует о крайнем неблагополучии в развитии личности. Эти ученики составляют «группу риска», их, как правило, мало. За низкой самооценкой могут скрываться два совершенно разных психологических явления: подлинная неуверенность в себе и «защитная», когда декларирование (самому себе) собственного неумения, отсутствия способности и тому подобного позволяет не прилагать никаких усилий.

Норма (45 – 60 баллов) – средняя самооценка, удостоверяют реалистическую (адекватную) самооценку.

Выше нормы (61 – 74 баллов) - высокая самооценка.

Завышенный (75 – 100 баллов) - свидетельствует о завышенной самооценке и указывает на определенные

отклонения в формировании личности. Завышенная самооценка может подтверждать личностную незрелость, неумение правильно оценить результаты своей деятельности, сравнивать себя с другими; такая самооценка может указывать на существенные искажения в формировании личности — нечувствительности к своим ошибкам, неудачам, замечаниям и оценкам окружающих.



здоровь	ум,	характер	авторитет	умени	внешность	уверен
е	способнос		у	е		ность в
	ти		сверстник	многое		себе
			ов	делать		
				своим		
				и		

Диагностика познавательных универсальных учебных действий
Методика №3 «Исследования словесно-логического мышления младших школьников»
(Э.Ф. Замбацявичене)

Цель: выявление уровня развития словесно-логического мышления.

Оцениваемое УУД: логические универсальные учебные действия.

Форма проведения: письменный опрос.

Возраст: младшие школьники

1-й субтест

направлен на выявление осведомленности.

Задача испытуемого — закончить предложение одним из приведенных слов, осуществляя логический выбор на основе индуктивного мышления и осведомленности.

Задания 1-го субтеста

«Закончи предложение. Какое слово из пяти подходит к приведенной части фразы? »

(первое задание разбирается вместе)

1. У сапога всегда есть ... (шнурок, пряжка, подошва, ремешки, пуговицы)

Если ответ правильный, задается вопрос: «Почему не шнурок? Объясните свой ответ». При решении последующих проб 1-го субтеста уточняющие вопросы не задаются.

2. В теплых краях живет... (медведь, олень, волк, верблюд, пингвин)

3. В году ... (24 месяца, 3 мес., 12 мес., 4 мес., 7 мес.)

4. Месяц зимы ... (сентябрь, октябрь, февраль, ноябрь, март)

5. В нашей стране не живет... (соловей, аист, синица, страус, скворец)

6. Отец старше своего сына... (редко, всегда, часто, никогда, иногда)

7. Время суток... (год, месяц, неделя, день, понедельник)

8. У дерева всегда есть... (листья, цветы, плоды, корень, тень)

9. Время года ... (август, осень, суббота, утро, каникулы)

10. Пассажирский транспорт... (комбайн, самосвал, автобус, экскаватор, тепловоз)

2-й субтест.

Классификация, способность к обобщению

«Одно слово из пяти лишнее, его следует исключить. *(первое задание разбирается вместе)*

1. Тюльпан, лилия, фасоль, ромашка, фиалка Река, озеро, море, мост, пруд

2. Кукла, прыгалка, песок, мяч, юла

3. Стол, ковер, кресло, кровать, табурет

4. Тополь, береза, орешник, липа, осина

5. Курица, петух, орел, гусь, индюк

6. Окружность, треугольник, четырехугольник, указка, квадрат

7. Саша, Витя, Стасик, Петров, Коля
 8. Число, деление, сложение, вычитание, умножение
 10. Веселый, быстрый, грустный, вкусный, осторожный

3-й субтест.

Умозаключение по аналогии

«Подбери из пяти слов, написанных под чертой, одно слово, которое подходило бы к слову «гвоздика» так же, как слово «овощ» — к слову «огурец». *(первое задание разбирается вместе)*

1. Огурец - Овощ
Гвоздика - ? (Сорняк, роса, садик, цветок, земля)
2. Огород - Морковь
Сад - ? (Забор, грибы, яблоня, колодец, скамейка)
3. Учитель - **Ученик**
Врач - ? (**Очки, больница, палата, больной, лекарство**)
4. Цветок - Ваза
Птица - ? (Клюв, чайка, гнездо, перья, хвост)
5. Перчатка - Рука
Сапог - ? (Чулки, подошва, кожа, нога, щетка)
6. Темный - Светлый
Мокрый - ? (Солнечный, скользкий, сухой, теплый, холодный)
7. Часы - Время
Градусник - ? (Стекло, больной, кровать, температура, врач)
8. Машина - Мотор
Лодка - ? (Река, маяк, парус, волна, берег)
9. Стол - Скатерть
Пол - ? (Мебель, ковер, пыль, доски, гвозди)
10. Стул - Деревянный
Игла - ? (Острая, тонкая, блестящая, короткая, стальная)

4 класс

Диагностический материал

Опросник Н.Г. Лускановой находятся в разделе 1 класса

Методика «Самооценка Дембо - Рубинштейна» в разделе 3 класса

Диагностика познавательных универсальных учебных действий

Методика №3 «Исследования словесно-логического мышления младших школьников»

(Э.Ф. Замбацянвичене)

Цель: выявление уровня развития словесно-логического мышления.

Оцениваемое УУД: логические универсальные учебные действия.

Форма проведения: письменный опрос.

Возраст: младшие школьники

1-й субтест

направлен на выявление осведомленности.

Задача испытуемого — закончить предложение одним из приведенных слов, осуществляя логический выбор на основе индуктивного мышления и осведомленности.

Задания 1-го субтеста

«Закончи предложение. Какое слово из пяти подходит к приведенной части фразы? »

(первое задание разбирается вместе)

1. У сапога всегда есть ... (шнурок, пряжка, подошва, ремешки, пуговицы)

Если ответ правильный, задается вопрос: «Почему не шнурок? Объясните свой ответ». При решении последующих проб 1-го субтеста уточняющие вопросы не задаются.

В теплых краях живет... (медведь, олень, волк, верблюд, пингвин)

В году ... (24 месяца, 3 мес., 12 мес., 4 мес., 7 мес.)

Месяц зимы...(сентябрь, октябрь, февраль, ноябрь, март)

В нашей стране не живет... (соловей, аист, синица, страус, скворец)

Отец старше своего сына... (редко, всегда, часто, никогда, иногда)

Время суток... (год, месяц, неделя, день, понедельник)

У дерева всегда есть... (листья, цветы, плоды, корень, тень)

Время года ... (август, осень, суббота, утро, каникулы)

10. Пассажирский транспорт... (комбайн, самосвал, автобус, экскаватор, тепловоз)

2-й субтест.

Классификация, способность к обобщению

«Одно слово из пяти лишнее, его следует исключить. (первое задание разбирается вместе)

Тюльпан, лилия, фасоль, ромашка, фиалка Река, озеро, море, мост, пруд

Кукла, прыгалка, песок, мяч, юла

Стол, ковер, кресло, кровать, табурет

Тополь, береза, орешник, липа, осина

Курица, петух, орел, гусь, индюк

Окружность, треугольник, четырехугольник, указка, квадрат

Саша, Витя, Стасик, Петров, Коля

Число, деление, сложение, вычитание, умножение

10. Веселый, быстрый, грустный, вкусный, осторожный

3-й субтест.

Умозаключение по аналогии

«Подбери из пяти слов, написанных под чертой, одно слово, которое подходило бы к слову «гвоздика» так же, как слово «овощ» — к слову «огурец». (первое задание разбирается вместе)

Огурец - Овощ

Гвоздика - ? (Сорняк, роса, садик, цветок, земля)

Огород - Морковь

Сад - ? (Забор, грибы, яблоня, колодец, скамейка)

Учитель - Ученик

Врач - ? (Очки, больница, палата, больной, лекарство)

Цветок - Ваза

Птица - ? (Клюв, чайка, гнездо, перья, хвост)

Перчатка - Рука

Сапог - ? (Чулки, подошва, кожа, нога, щетка)

Темный - Светлый

Мокрый - ? (Солнечный, скользкий, сухой, теплый, холодный)

Часы - Время

Термометр - ? (Стекло, больной, кровать, температура, врач)

Машина - Мотор

Лодка - ? (Река, маяк, парус, волна, берег)

Стол - Скатерть

Пол - ? (Мебель, ковер, пыль, доски, гвозди)

10. Стул - Деревянный

Игла - ? (Острая, тонкая, блестящая, короткая, стальная)

4-й субтест.

Обобщение

«Найди подходящее для этих двух слов обобщающее понятие. Как это можно назвать вместе, одним словом?» (первое задание разбирается вместе)

Окунь, карась...

Метла, лопата...

Лето, зима...

Огурец, помидор ...

5. Сирень, орешник ...

Шкаф, диван ...

Июнь, июль ...

День, ночь...

Слон, муравей ...

10. Дерево, цветок ...

Обработка результатов

Максимальное количество баллов, которые можно набрать за решение всех четырех субтестов, — 40 (100% оценки успешности).

Высокий уровень успешности — 4-й уровень — равен 32 баллам и более (80-100% ОУ).

Средний — 3-й уровень — 31 — 26 баллов (79 — 65%).

Низкий — 2-й уровень — 25 — 20 баллов (64,9-50%).

Патология — 1-й уровень — 19 и ниже (49,9% и ниже).

Среди нормально развивающихся детей не встречаются дети с 1-м и 2-м уровнями успешности. Низкая успешность 1-го и 2-го уровня обусловлена наличием отклонений в умственном развитии, недоразвитием речи, а также социально-бытовой запущенностью.

Диагностика регулятивных универсальных учебных действий

Методика №4 «Тест простых поручений» О.Машталъ (количество заданий психолог определяет в зависимости от уровня подготовки класса)

Бланк ответа

- 1) Напишите первую букву слова СОБАКА и последнюю букву КОТ.
- 2) Соедините конец первой линии с верхним концом третьей.
- 3) Заключите две фигуры в круг.
- 4) Проведите линию от буквы С к букве П.
- 5) В квадрате поставьте плюс, в кружке минус, в треугольнике галочку.
- 6) Зачеркните все гласные буквы.
- 7) Разделите прямоугольник на три части.
- 8) Нарисуйте диагонали в параллелограмме и назовите точку пересечения первой буквой алфавита.
9. Зачеркните все согласные буквы третьего слова
10. Если в слове ПАРАШЮТ последняя буква не гласная, поставьте в треугольник цифру 3
11. Разделите отрезок на 4 части
12. Соедините линиями одинаковые ряды чисел
13. Подчеркните все круги и закрасьте все квадраты
14. Подчеркните слово, обозначающее съедобный предмет
15. Подчеркните все квадраты, а в последний квадрат впишите последнюю букву алфавита
16. Если сегодня не выходной день, то напишите последнюю букву алфавита
17. Если тигр это хищное животное, то напишите сумму чисел 2 и 7, если не хищное, то разность этих же чисел
18. Подчеркните самое большое слово
19. Соедините линией 8 и 7
20. Нарисуйте в ромбе треугольник
21. Зачеркните все фигуры с тремя углами
22. Напишите слово РАДУГА так, чтобы все гласные были под чертой, а согласные — над ней.
23. Поставьте точку так, что бы она была над кругом и под треугольником одновременно .
24. Соедините точки прямой линией.
25. Поставьте плюс только в круг, а минус только в треугольник.

26. Заштрихуйте треугольник, а в круге поставьте точку.

27. Обведите в треугольник все согласные буквы.

28. Проведите диагональ в квадрате, и в нижней части напишите число, следующее за восьмеркой.

29. Напишите в большем треугольнике первую букву вашего имени.

Обведите самое длинное слово.

Ф.и. _____ Класс _____

1.	2. 	3. 	4. С Р О Л Н Д Р П	5. 	6. ПЛОЩАДЬ
7. 	8. 	9. КВАДРАТ РОМБ КРУГ ТРАПЕЦИЯ	10. 	11. _____	12. 852 852 852 852
13. 	14. СТУЛ СТОЛ ТОРТ РОМБ	15. 	16.	17.	18. 12 11 15 19
19. 8 9 5 4 7 8 0 1	20. 	21. 	22. _____	23. 	24. . . .
25. 	26. 	27. П О Б Е Д А	28. 	29. 	30. ПОМИДОР ТЫКВА КАБАЧОК ПЕТРУШКА

Приложение № 3 Методики и инструментарий мониторинга достижения планируемых результатов духовно – нравственного воспитания

Основные результаты духовно-нравственного развития и воспитания учащихся оцениваются в рамках мониторинговых процедур, в которых ведущими методами будут: экспертные суждения (родителей, партнеров школы); анонимные анкеты, позволяющие анализировать (не оценивать) ценностную сферу личности; различные тестовые инструменты, созданные с учетом возраста; самооценочные суждения детей. Программа мониторинга рассчитана на 4-х летнее исследование, целью которого является отслеживание динамики уровня сформированного духовно-нравственного развития и воспитания младших школьников в условиях внедрения ФГОС нового поколения.

Периодичность проведения обследования может определяться, исходя из потребностей ОУ (административного заказа):

1. Ежегодно на группах детей, имеющих проблемы в духовно-нравственном развитии и воспитании;
2. Ежегодно для всех обучающихся начальной школы.

- Объект исследования - уровень сформированного духовно-нравственного развития младших школьников;
- Предмет исследования - процесс психолого-педагогического сопровождения духовно-нравственного развития школьников.

Инструментарий мониторинга представляет собой совокупность анкет, опросных листов и тестов, применение

которых позволяет получить комплексную оценку уровня духовно-нравственного развития и воспитания школьников.

Процедура мониторинга

Мониторинг проводится педагогом-психологом и классным руководителем (после специального обучения) дважды в год сентябре, апреле.

Педагог-психолог проводит диагностику всех трех сфер по трем, представленным ниже методикам.

Классный руководитель выполняет диагностику нравственного уровня развития и воспитания младших школьников (субъективный тест).

Далее все измерения заносятся в сводную таблицу. Анализ результатов, представленных в сводной таблице, позволяет провести экспертизу и выявить эффективность деятельности по формированию духовно-нравственной сферы младших школьников.

Мониторинг духовно-нравственного развития и воспитания младших школьников направлен на выявление следующих параметров:

- уровень сформированности личностной культуры через диагностику личностной сферы учеников с использованием методики «Я разный», диагностику проводит педагог-психолог;
- уровень сформированности социальной культуры через диагностику нравственных представлений младших школьников (Адаптированный вариант теста «Размышляем о жизненном опыте» для младших школьников (составлен доктором педагогических наук Н.Е. Щурковой, адаптирован В.М. Ивановой, Т.В. Павловой, Е.Н. Степановым), диагностику проводит педагог-психолог;
- уровень сформированности семейной культуры через диагностику семейных ценностей и представлений учеников, диагностику проводит классный руководитель (анкета «Я и моя семья»);
- уровень нравственного развития и воспитания младших школьников, диагностику проводит классный руководитель (субъективный тест классного руководителя, предложенная М.И. Шиловой («Учитель о воспитанности школьников», М., 1990

Все результаты выражаются в баллах и фиксируются в таблицах, представленных ниже.

Тесты и методики, используемые для выявления показателей духовно-нравственного развития и воспитания младших школьников имеют три уровня выраженности:

- ниже среднего (1 балл);
- средний (2 балла);
- выше среднего (3 балла).

Основанием для осуществления коррекционно-развивающей работы с младшими школьниками служит наличие низкого уровня сформированности:

- всех показателей духовно-нравственного развития и воспитания школьников (личностной культуры, социальной культуры, семейной культуры);
- одного или двух показателей (в любом сочетании) духовно-нравственного развития и воспитания школьников.

Изучение личностного развития учащихся начальных классов.

Изучение личностного развития учащихся начальной школы мы предлагаем вести с помощью карт воспитанности. Карты воспитанности – это документ, где перечислены качества личности, оцениваемые по пятибалльной шкале. По результирующим показателям можно судить об изменениях в личностном развитии школьников в тот или иной возрастной период. Все указанные в карте воспитанности качества личности – это программа их воспитания. Определяется то, что следует воспитывать у ребенка в первую очередь. Если тот или иной признак достаточно сформирован, то обращается внимание на другие. Карта воспитанности заполняется школьником (в школе, в форме игры «Кто я, какой я?»), учителем, а также родителями. Это позволяет учителю видеть, как изменяется ребенок: в какой области развивается быстрее, где отстает.

Подсчитав общее число учащихся, имеющих те или иные признаки воспитанности, учитель может объективно оценить, каковы результаты его собственной работы, точно наметить задачи и содержание воспитательной работы с классом и с каждым конкретным учеником. Определяются задания родителям и ребенку: что делать, на что обратить внимание, чтобы воспитать необходимые качества личности.

Карта воспитанности младшего школьника(вариант №1)

КОЛЛЕКТИВИЗМ, ГУМАНИЗМ

Умение согласовывать интересы	1	2	3	4	5	Средний балл = сумма показателей (уровень качеств) 8
Заботливость	1	2	3	4	5	
Чуткость	1	2	3	4	5	
Дружелюбие	1	2	3	4	5	
Уступчивость	1	2	3	4	5	
Общительность	1	2	3	4	5	
Скромность	1	2	3	4	5	
Отзывчивость	1	2	3	4	5	

ТРУДОЛЮБИЕ

Старательность	1	2	3	4	5	Средний балл = сумма показателей (уровень качеств) 6
Бережливость	1	2	3	4	5	
Щедрость	1	2	3	4	5	
Помощь товарищам	1	2	3	4	5	
Самообслуживание	1	2	3	4	5	
Аккуратность	1	2	3	4	5	

ЧЕСТНОСТЬ

Откровенность	1	2	3	4	5	Средний балл = сумма показателей (уровень качеств) 5
Умение держать слово	1	2	3	4	5	
Доверчивость	1	2	3	4	5	
Добросовестность	1	2	3	4	5	
Отвращение к плохому	1	2	3	4	5	

САМОСТОЯТЕЛЬНОСТЬ И ОРГАНИЗОВАННОСТЬ

Организованность	1	2	3	4	5	Средний балл = сумма показателей (уровень качеств) 6
Исполнительность	1	2	3	4	5	
Инициативность	1	2	3	4	5	
Самоконтроль, самооценка	1	2	3	4	5	
Отказ от неразумного поведения	1	2	3	4	5	
Умение подчиняться и руководить	1	2	3	4	5	

ЛЮБОЗНАТЕЛЬНОСТЬ

Наблюдательность	1	2	3	4	5	Средний балл = сумма показателей (уровень качеств) 5
Применение знаний	1	2	3	4	5	
Интерес к учению	1	2	3	4	5	
Вдумчивость	1	2	3	4	5	
Работоспособность на уроке	1	2	3	4	5	

ЭМОЦИОНАЛЬНОСТЬ

Жизнерадостность	1	2	3	4	5	Средний балл = сумма показателей (уровень качеств) 6
Доброжелательность	1	2	3	4	5	
Умение не падать духом	1	2	3	4	5	
Стыдливость	1	2	3	4	5	
Восприимчивость	1	2	3	4	5	
Сострадание	1	2	3	4	5	

Итоговая карта воспитанности младшего школьника:

Ф.И. ученика (цы):				
Качества личности	Самооценка	Оценка родителей	Оценка классного руководителя	Итоговая (средняя) оценка
1. Коллективизм, гуманизм				
2. Трудолюбие				
3. Честность				
4. Самостоятельность, организованность				
5. Любознательность				
6. Эмоциональность				

По каждому качеству (критерию) выводится среднеарифметическая оценка, в результате каждый ученик имеет 6 оценок. После оценивания составляется карта воспитанности, в которую заносят все оценки. Таким образом, все заинтересованные стороны (учитель, ученик, родитель) получают возможность наблюдать за развитием ребенка, вовремя оказать ему помощь, если того требуют показатели.

Сводная ведомость класса:

№	Ф, И учащегося	Качества личности (итоговые оценки)						Общая итоговая оценка
		1	2	3	4	5	6	
1	Иванов А.	3	3	4	5	4	2	21:6=3,5
2	И т.д.							

Карта воспитанности младшего школьника (вариант №2)

Качества личности и их показатели	Самооценка	Оценка Родит.	Оценка Кл.рук.	средняя оценка
1. Эрудиция (начитанность и глубокие познания в какой-либо области): - прочность, глубина знаний - культура речи - доказательность и аргументированность суждений - сообразительность - использование дополнительных источников				
2. Прилежание (отношение к учебе): - старательность и добросовестность - регулярность и систематичность - самостоятельность - внимательность - взаимопомощь				
3. Трудолюбие (отношение к труду): - организованность и собранность - бережливость - привычка к самообслуживанию - следование правилам безопасности в работе - эстетика труда				
4. Я и природа (бережное отношение к природе): - к земле - к растениям				

<ul style="list-style-type: none"> - к животным - к природе в повседневной деятельности и труде - помощь природе 				
5. Я и общество (отношение к общественным нормам и закону): <ul style="list-style-type: none"> - выполнение правил учащихся - выполнение правил внутреннего распорядка - следование нормам и правилам человеческого общества - культурные привычки в жизни - внесение эстетики в жизнедеятельность - умение видеть прекрасное в жизни - посещение культурных центров 				
7. Эстетический вкус (отношение к прекрасному): <ul style="list-style-type: none"> - аккуратность (опрятность) - культурные привычки в жизни - внесение эстетики в жизнедеятельность - умение видеть прекрасное в жизни - посещение культурных центров 				
7.Я (отношение к себе): <ul style="list-style-type: none"> - умение управлять собой, своим поведением - умение организовать свое время - соблюдение правил личной гигиены - забота о здоровье - отсутствие вредных привычек 				

Оценка результатов в баллах: 5 – это есть всегда, 4 – часто, 3 – редко, 2 – никогда, 1 – у меня другая позиция, 0 – не знаю.

По каждому качеству (критерию) выводится среднеарифметическая оценка, в результате каждый ученик имеет 7 оценок. После оценивания составляется карта воспитанности, в которую заносят все оценки. Таким образом, все заинтересованные стороны (учитель, ученик, родитель) получают возможность наблюдать за развитием ребенка, вовремя оказать ему помощь, если того требуют показатели.

Адаптированный вариант теста «Размышляем о жизненном опыте» для младших школьников (составлен доктором педагогических наук Н.Е. Щурковой, адаптирован В.М.Ивановой, Т.В. Павловой Е.Н. Степановым)
Цель: выявить нравственные представления учеников.

Оцениваемые показатели: выявить нравственную воспитанность учащихся 2-4 классов.

Возраст: младшие школьники

Форма (ситуация оценивания) - фронтальное анкетирование

Ход проведения. Для успешного проведения теста необходима абсолютная тишина, анонимность (возможно лишь указать половую принадлежность, поставив в углу листа букву «м» - мальчик, «д» - девочка).

Предварительно подготавливаются листы бумаги для более удобного подсчета результатов.

Номер вопроса	Буква ответа		
	а	б	в
1			
2	*	*	*
3			

Важно проследить за тем, чтобы во время тестирования атмосфера содействовала сосредоточенности, искренности, откровенности.

Вопросы теста должны быть прочитаны поочередно ровным монотонным голосом, чтобы интонационная насыщенность не влияла на выбор ответа.

Учащимся предлагается выбрать один из трех предложенных ответов и обозначить его в графе (а, б, в) знаком*.

1. На пути стоит одноклассник. Тебе надо пройти. Что ты сделаешь?

- а) обойду, не потревожив;
- б) отодвину и пройду;
- в) смотря какое будет настроение.

2. Ты заметил среди гостей невзрачную девочку (мальчика), которая (который) одиноко сидит в стороне. Что ты делаешь?

- а) ничего, какое мое дело;
- б) не знаю заранее, как сложатся обстоятельства;
- в) подойду и непременно заговорю.

3. Ты опаздываешь в школу. Видишь, что кому-то стало плохо. Что ты делаешь?

- а) тороплюсь в школу;
- б) если кто-то бросится на помощь, я тоже пойду;
- в) звоню по телефону 03, останавливаю прохожих...

4. Твои соседи переезжают на новую квартиру. Они старые. Как ты поступишь?

- а) предложу свою помощь;
- б) я не вмешиваюсь в чужую жизнь;
- в) если попросят, я, конечно, помогу.

3. Ты узнал, что твой одноклассник несправедливо наказан. Как ты поступишь в этом случае?

- а) очень сержусь и ругаю обидчика последними словами;
- б) ничего: жизнь вообще несправедлива;
- в) вступаю за обиженного.

б. Ты дежурный. Подметая пол, ты нашел деньги. Что делаешь?

- а) они мои, раз я их нашел;
- б) завтра спрошу, кто их потерял;
- в) может быть, возьму себе.

7. Ты пишешь контрольную работу. На что ты рассчитываешь?

- а) на шпаргалки;
- б) на усталость учителя: авось, пропустит;
- в) на свои знания.

8. Ты пришел на уборку школы и видишь, что все уже трудятся. Что ты предпримешь?

- а) поболтаюсь немного, потом видно будет;
- б) уйду немедленно домой, если не будут отмечать присутствующих;
- в) присоединюсь к кому-нибудь, стану работать с ним.

9. Некий волшебник предлагает тебе устроить твою жизнь обеспеченной без необходимости учиться. Что ты ему ответишь?

- а) соглашусь с благодарностью;
- б) сначала узнаю, скольким он обеспечил таким образом существование;
- в) отказываюсь решительно.

10. Тебя учитель просит выполнить общественное поручение. Выполнять его не хочется. Как ты поступишь?

- а) забываю про него, вспомню, когда потребуют отчет;
- б) выполняю, конечно;
- в) уваливаю, ищу причины, чтобы отказаться.

11. Ты был на экскурсии в замечательном, но малоизвестном музее. Сообщишь ли ты кому-нибудь об этом?

- а) да, непременно скажу и постараюсь сводить их в музей;

- б) не знаю, как придется;
 - в) зачем говорить, пусть каждый решает, что ему надо.
12. Решается вопрос, кто бы мог выполнить полезную для твоего класса работу. Ты знаешь, что способен это сделать. Как ты поступишь?
- а) поднимаю руку и сообщаю о своем желании сделать работу;
 - б) сижу и жду, когда кто-то назовет мою фамилию;
 - в) я слишком дорожу своим личным временем, чтобы соглашаться.
13. Уроки закончились, ты собрался идти домой. И вот говорят; «Есть важное дело. Надо». Как ты поступишь?
- а) напомню о праве на отдых;
 - б) делаю, раз надо;
 - в) посмотрю, что скажут остальные.
14. С тобой разговаривают оскорбительным тоном. Как ты к этому относишься?
- а) отвечаю тем же;
 - б) не замечаю, это не имеет значения для меня;
 - в) разрываю все отношения с этим человеком.
15. Ты узнал, что школу закрыли по каким-то причинам. Как ты реагируешь?
- а) бесконечно рад, гуляю, наслаждаюсь жизнью;
 - б) обеспокоен, думаю, как дальше учиться;
 - в) буду ждать новых сообщений.
16. Что ты чувствуешь, когда на твоих глазах хвалят кого-то из твоих одноклассников ?
- а) ужасно завидую, мне неудобно;
 - б) я рад, потому что и у меня есть свои достоинства;
 - в) мне все равно.
17. Тебе подарили красивую необычной формы авторучку. На улице взрослые мальчишки требуют отдать подарок им. Что ты делаешь?
- а) отдаю - здоровье дороже;
 - б) постараюсь убежать, говорю, что ручки у меня нет;
 - в) подарков не отдаю, сражаюсь с ними.
18. Уезжая надолго из дома, как ты себя чувствуешь вдали?
- а) быстро начинаю скучать;
 - б) хорошо себя чувствую, лучше, чем дома;
 - в) не замечал.
19. Тебя просят послать книги в детский дом. Что ты делаешь?
- а) отбираю интересное и приношу;
 - б) ненужных книг у меня нет;
 - в) если все принесут, я тоже кое-что отберу.
20. Когда ты слышишь о подвиге человека, что чаще всего приходит тебе в голову?
- а) у этого человека был, конечно, свой личный интерес;
 - б) человеку просто повезло прославиться;
 - в) уважаю таких людей и не перестаю восхищаться ими.

Большое спасибо за ответы!

Обработка полученных данных. Количество выборов, сделанных школьниками в каждом случае, необходимо подсчитать и выразить в процентном отношении к общему числу учащихся.

Показателем, свидетельствующим о достаточной нравственной воспитанности учащихся, является количество выборов от 10 и более в следующих вариантах:

- Графа а. Сосчитать * на вопросы 1,4, 11, 12, 18, 19.

- Графа б. Сосчитать * на вопросы 6, 10, 13, 15, 16.

- Графа в. Сосчитать * на вопросы 2, 3, 5, 7, 8, 9, 14, 17, 20.

Показателем, свидетельствующим о некоторой безнравственной ориентации, эгоистической позиции, является

количество выборов от 10 и более в следующих вариантах:

- Графа а. Сосчитать * на вопросы 2, 3, 6, 7, 9, 10, 13, 15, 16, 17, 20.

- Графа б. Сосчитать * на вопросы 1, 4, 5, 8, 14, 18, 19.

- Графа в. Сосчитать * на вопросы 11, 12.

Показателем, свидетельствующим о несформированности нравственных отношений, неустойчивом, импульсивном поведении, является оставшееся количество выборов, где предпочтение явно не обнаруживается.

Субъективный тест классного руководителя

(предложен М.И. Шиловой, «Учитель о воспитанности школьников», М., 1990,

адаптирован Н.В. Кулешовой)

Цель: изучение сформированности нравственного уровня развития и воспитания младших школьников.

Процедура (диагностику проводить классный руководитель):

- анализирует поступки, мотивы, поведение школьников,
- сравнивает с диагностической картой показателей,
- регистрируя результаты наблюдений в таблицу.

Диагностическая карта показателей

Показатель	Критерии	Признаки проявляются		
		Ярко 3 балла	Средне 2 балла	Слабо проявляются или отсутствуют 1 балл
Социальная культура	Долг, товарищество ответственно сть	Охотно выполняет общественные поручения и побуждает к этому других	Без особого желания выполняет поручения, необходим контроль учителя	Уклоняется от выполнения поручений, безответственный
	Трудолюбие	Понимает общественную значимость труда, имеет навык самообслуживания, умеет организовать труд других	Трудится при наличии соревнования или конкуренции	Уклоняется от труда даже при наличии требований
	Дисциплинированность, отношение к учебе	Примерно ведет себя в школе, дома, в общественных местах, призывает к этому других	Соблюдает правила поведения при контроле со стороны старших	Нарушает дисциплину, слабо реагирует на внешнее воздействие
Семейная культура	Следование семейным ценностям	Знает и следует ценностям семьи, отстаивает их в споре	Знает и частично следует ценностям семьи	Ценности семьи не интересуют
	Уважение, забота о родителях	Почитает родителей, проявляет о них заботу	Проявляет уважение к родителям, иногда проявляет заботу о них	Считает что родители должны заботиться о нем
	Авторитет семьи	Воспринимает семейную иерархию, уважает старших. Побуждает других поступать также	Ситуативно воспринимает семейную иерархию, не всегда проявляет уважает старших.	Не признает авторитет старших членов семьи, склонен к бродяжничеству

Личностная культура	Доброта, отзывчивость	Добрый, заботливый, охотно помогает всем, кто нуждается в его помощи	Помогает другим если поручит учитель	Недоброжелателен, груб со сверстниками и старшими
	Честность	Верен слову, правдив. Добровольно признается в своих поступках	Не требует честности от других, не всегда выполняет поручения, в поступках признается лишь после замечаний старших	Часто не искренен, обманывает старших и сверстников
	Милосердие	Внимателен к проблемам других, имеет высокий уровень эмпатии, готов прийти на помощь и других призывает к действию	Может иногда помогать другим, инициативу не проявляет	Держится высокомерно, безразличен чужому горю

Выделяется три уровня нравственного воспитания:

1. Высокий - характеризуется наличием устойчивого положительного опыта и нравственного поведения, с хорошей саморегуляцией и стремлением детей положительно влиять на других.
2. Средний - активная позиция не проявляется, частичное проявление нравственных качеств и использование положительного опыта, поведение регулируется взрослыми.
3. Низкий - слабое проявление положительного поведения, неразвитость саморегуляции и самоорганизации.

Анкета «Я и моя семья»

Цель: предназначена для изучения уровня сформированное™ семейных ценностей и значимости семьи в жизни младшего школьника.

Диагностику проводит педагог-психолог.

Инструкция: Ребенку предлагается ответить на 9 вопросов.

1. Тебе нравится твоя семья?

- Нравиться
- Не очень нравится
- Не нравится

2. Охотно ли ты выполняешь просьбы и поручения родителей?

- Да
- Бывает по-разному
- Нет

3. Тебя часто наказывают за проступки?

- Да
- Бывает по-разному
- Нет

4. Тебе нравится ухаживать и помогать младшим братьям или сестрам?

- Да
- Бывает по-разному
- Нет

5. Ты хотел бы, чтобы у тебя в будущем была семья, похожая на ту в которой ты сейчас живешь?

- Хотел бы
- Не знаю точно
- Не хотел бы

6. Тебе нравится делать уборку, мыть посуду, выносить мусор?

- Да, делаю сам без просьб
- Не всегда

- Нет

Т. Часто ли ты слушаешь своих родителей?

- Часто
- Иногда
- Почти никогда

8. Если родители делают тебе замечание, ты обижаешься на них?

- Да
- Бывает по-разному
- Нет

9. Ты часто помогаешь бабушке и дедушке?

- Часто
- Иногда
- Почти никогда

Обработка результатов:

За первый ответ - 3 балла,

За второй ответ - 1 балл,

За третий ответ - 0 баллов.

Интерпретация результатов (Уровни сформированности семейных отношений и ценностей):

Высокий уровень - у детей сформированы основы семейных ценностей, сформировано почитание родителей, уважение к старшим, забота о младших, без напоминания готовы помочь всем членам семьи, готовы передавать семейные ценности своим детям.

Средний уровень — существует взаимопонимание и взаимопомощь в семье, но семейные ценности не принимаются полностью, есть моменты, которые не устаивают школьника, привлекает больше отдыхом, досуговыми сторонами. Такие дети достаточно благополучно чувствуют себя в семье, однако бывают разногласия и непонимания. С отстаиванием своих интересов. Ориентированы на деятельность по удовольствию.

Низкий уровень - школьники в семье чувствуют себя не комфортно, неохотно участвуют в семейных делах, предпочитают деятельность о удовольствии. Испытывают серьезные затруднения в установлении контактов между членами семьи. Традиции семьи не собираются поменять. Могут совершать побеги из дома. Нередко семья воспринимается ими как враждебная среда, пребывание которой для них невыносимо. Часто у подобных школьников отмечаются нарушения нервно- психического здоровья.

Методика «Я разный» (определение особенностей формирования личностной сферы младших школьников, автор - Кулешова Н.В.)

Цель: предназначена для изучения уровня определения особенностей формирования личностной сферы младших школьников.

Диагностику проводит педагог-психолог.

Инструкция: детям предлагается написать (для первого класса нарисовать) по два слова, которые приходят в голову в связи со словами:

Семья -

Дом -

Отдых -

Школа -

Труд -

Поступок -

Далее дети должны выстроить написанные слова (рисунки) по порядку личной значимости.

Обработка:

Анализируем полученные результаты.

Критерии оценивания:

1. Количественный показатель - количество категорий (духовно-нравственная ориентация, духовные ценности и переживания, социальные роли, умения, знания, навыки; интересы, предпочтения; личностные

свойства, оценочные суждения).

1 балл - 1-2 определения, относящихся к перечисленным выше категориям

2 балла - 3-5 определений, преимущественно относящихся к категориям (социальные роли, интересы-предпочтения)

3 балла - от 6 определений и более, включая более 4 категорий, в том числе характеристику личностных свойств.

2. Деятельностный показатель:

1 балл - указывают конкретные действия (я учусь в школе), свои интересы;

2 балла - совмещение 1 и 3 уровней, нечто среднее;

3 балла - указывают социальные роли (я ученик), обобщенные личностные качества (сильный, смелый)

3. Качественный показатель- соотношение положительных и отрицательных оценочных суждений:

1 балл - преобладание отрицательных оценочных суждений или равенство отрицательных и положительных суждений (низкое самопринятие или отвержение)

2 балла - незначительное преобладание положительных суждений или преобладание нейтральных суждений (амбивалентное или недостаточно позитивное самоотношение)

3 балла - преобладание положительных суждений (положительное самопринятие).

№	Ф.И. ученика	Количественный показатель	Деятельностный показатель	Качественный показатель	Суммарный балл

Уровни сформированности личностной сферы младшего школьника:

0-3 - низкий

4-6 - средний

7 и выше - высокий.

2. Изучение детского коллектива как среды внеурочной деятельности школьников

Методика изучения уровня развития детского коллектива

«Какой у нас коллектив» (разработана А.Н. Лутошкиным)

Цель данной диагностической методики состоит в выявлении степени сплоченности детского коллектива – школьного класса, творческого кружка, спортивной секции, клуба, школьного детского объединения и т.д.

Ведь от этого во многом зависит и личностное развитие входящего в тот или иной коллектив ребенка.

Детский коллектив, как мы уже отмечали, является одним из важнейших условий этого развития.

Приводимая ниже известная и многократно апробированная методика А.Н. Лутошкина как раз и позволяет изучить детский коллектив, определить, насколько школьники удовлетворены своим коллективом, насколько они считают его спаянным, крепким, единым.

Суть диагностики такова. Педагог объясняет школьникам, что любой коллектив (в том числе и их собственный) в своем развитии проходит ряд ступеней и предлагает им ознакомиться с образными описаниями различных стадий развития коллективов. Далее педагог просит ребят определить, на какой стадии развития находится их коллектив.

Образное описание стадий развития коллектива

1 ступень - «Песчаная россыпь». Не так уж редко встречаются на нашем пути песчаные россыпи. Посмотришь – сколько песчинок собрано вместе, и в то же время каждая из них сама по себе. Подует ветерок – отнесет часть песка, что лежит с краю подальше, дунет ветер посильней – разнесет песок в стороны, пока кто-нибудь

не сгребет его в кучу. Бывает так и в человеческих группах, специально организованных или возникших по воле обстоятельств. Вроде все вместе, а в тоже время каждый человек сам по себе. Нет «сцепления» между людьми. В одном случае они не стремятся пойти друг другу навстречу, в другом – не желают находить общих интересов, общего языка. Нет здесь того стержня, авторитетного центра, вокруг которого происходило бы объединение, сплочение людей, где бы каждый чувствовал, что он нужен другому и сам нуждается во внимании других. А пока «песчаная россыпь» не приносит ни радости, ни удовлетворения тем, кто ее составляет.

2 ступень - «Мягкая глина». Известно, что мягкая глина – материал, который сравнительно легко поддается воздействию и из него можно лепить различные изделия. В руках хорошего мастера (а таким может быть в группе и формальный лидер детского объединения, и просто авторитетный школьник, и классный руководитель или руководитель кружка) этот материал превращается в красивый сосуд, в прекрасное изделие. Но если к нему не приложить усилий, то он может оставаться и простым куском глины. На этой ступени более заметны усилия по сплочению коллектива, хотя это могут быть только первые шаги. Не все получается, нет достаточного опыта взаимодействия, взаимопомощи, достижение какой-либо цели происходит с трудом. Скрепляющим звеном зачастую являются формальная дисциплина и требования старших. Отношения в основном доброжелательные, хотя не скажешь, что ребята всегда бывают внимательны друг к другу, предупредительны, готовы прийти друг другу на помощь. Если это и происходит, то изредка. Здесь существуют замкнутые приятельские группировки, которые мало общаются между собой. Настоящего, хорошего организатора пока нет, или он не может себя проявить, или просто ему трудно, так как некому поддержать его.

3 ступень - «Мерцающий маяк». В штормящем море мерцающий маяк и начинающему и опытному мореходу приносит уверенность, что курс выбран правильно. Важно только быть внимательным, не потерять световые всплески из виду. Заметьте, маяк не горит постоянным светом, а периодически выбрасывает пучки света, как бы говоря: «Я здесь, я готов прийти на помощь».

Формирующийся в группе коллектив тоже подает каждому сигналы «так держать» и каждому готов прийти на помощь. В такой группе преобладает желание трудиться сообща, помогать друг другу, дружить. Но желание – это еще не все. Дружба, взаимопомощь требуют постоянного горения, а не одиночных, пусть даже очень частных вспышек. В то же время в группе уже есть на кого опереться. Авторитетны «смотрители маяка» – актив. Можно обратить внимание и на то, что группа выделяется среди других групп своей «непохожестью», индивидуальностью.

Однако встречающиеся трудности часто прекращают деятельность группы. Недостаточно проявляется инициатива, редко вносятся предложения по улучшению дел не только у себя в группе, но и во всей школе. Видим проявления активности всплесками, да и то не у всех.

4 ступень - «Алый парус». Алый парус – символ устремленности вперед, неуспокоенности, дружеской верности, долга. Здесь живут и действуют по принципу «один за всех и все за одного». Дружеское участие и заинтересованность делами друг друга сочетаются с принципиальностью и взаимной требовательностью. Командный состав парусника – знающие и надежные организаторы и авторитетные товарищи. К ним идут за советом, обращаются за помощью. У большинства членов «экипажа» проявляется чувство гордости за коллектив, все переживают, когда кого-то постигнет неудача. Группа живо интересуется тем, как обстоят дела в соседних классах, отрядах, и иногда ее члены приходят на помощь, когда их просят об этом.

Хотя группа сплочена, однако она не всегда готова идти наперекор «бурям», не всегда хватает мужества признать ошибки сразу, но это положение может быть исправлено.

5 ступень - «Горящий факел». Горящий факел – это живое пламя, горючим материалом которого является тесная дружба, единая воля, отличное взаимопонимание, деловое сотрудничество, ответственность каждого не только за себя, но и за других. Здесь ярко проявляются все качества коллектива, которые характерны для «Алого паруса». Но не только это. Светить можно и для себя, пробираясь сквозь заросли, поднимаясь на вершины, спускаясь в ущелья, пробивая первые тропы. Настоящим коллективом можно назвать лишь такую группу, которая не замыкается в узких рамках пусть и дружного, сплоченного объединения. Настоящий коллектив – тот, где люди сами видят, когда они нужны, и сами идут на помощь; тот, где не остаются равнодушными, если другим группам плохо; тот, который ведет за собой, освещая, подобно легендарному Данко, жаром своего пылающего сердца дорогу другим.

Обработка полученных данных. На основании ответов школьников педагог может определить по пятибалльной шкале (соответствующей пяти ступеням развития коллектива) степень их удовлетворенности своим классным коллективом, узнать, как оценивают школьники его спаянность, единство в достижении общественно значимых целей. Вместе с тем удастся определить тех ребят, которые недооценивают или переоценивают (по сравнению со средней оценкой) уровень развития коллективистических отношений, довольных и недовольных этими отношениями.

Социометрическое изучение межличностных отношений в детском коллективе

Методика социометрии (ее основоположником считается Дж. Морено) направлена на изучение межличностных отношений в группе. Она позволяет определить неформальную структуру детской общности, систему внутренних симпатий и антипатий, выявить лидеров и «отверженных» членов группы. Социометрия позволяет понять, насколько окружающий ребенка коллектив благоприятствует его личностному развитию, насколько члены коллектива расположены к ребенку, насколько сам ребенок расположен к членам этого коллектива.

Опросный лист

Анкета, которую мы предлагаем тебе заполнить, поможет улучшить отношения между школьниками в вашем коллективе, сделать его дружнее и сплоченнее. Ответь, пожалуйста, на следующие вопросы: их всего три.

1. Представь, что ваш класс отправляется в самостоятельное и нелегкое путешествие. Кого бы ты хотел видеть командиром вашей группы?.....
2. Если бы вашему классу пришлось участвовать в школьной олимпиаде по учебным предметам, кого бы ты хотел видеть капитаном этой команды?.....
3. Кого из класса ты бы пригласил к себе на вечеринку, день рождения или просто в гости?.....

После каждого вопроса напиши по три фамилии тех своих одноклассников, которые соответствуют твоему выбору. Обязательно подпиши свою анкету. Спасибо!

Обработка полученных результатов

Результаты опроса заносятся в специальную социометрическую таблицу. В ней по вертикали в алфавитном порядке расположены имена тех школьников, которые совершают выбор; а по горизонтали в таком же алфавитном порядке – имена тех школьников, кого выбирают. Просматривая по очереди все ответы школьников, вы заносите их в эту таблицу. Например, школьник А (пусть это будет Алексеев Алеша) при ответе на первый вопрос выбрал Б (Борисова Борю), Г (Гришину Галю) и Е (Егорова Егора); при ответе на второй вопрос – Б, Ж и З; при ответе на третий – Б, Г и Е. Все эти выборы Алексева Алеши вы и должны отметить в таблице. И так по анкетам всех школьников. Например:

Кого выбирают Кто выбирает	А.....	Б.....	В.....	Г.....	Д.....	Е.....	Ж.....	З.....	И.....
А.....	X	1,1,1		1,1		1,1	1	1	
Б.....	1,1,1	X	1	1,1		1	1,1		
В.....		1,1	X	1,1,1	1,1,1			1	
Г.....	1,1	1,1,1		X	1	1	1,1		
Д.....	1	1	1,1,1	1,1	X	1		1	
Е.....	1,1	1,1,1		1,1,1		X	1		
Ж.....	1	1,1,1		1,1,1		1,1	X		
З.....	1		1		1	1,1,1	1,1,1	X	
И.....	1	1,1		1,1,1		1,1	1		X
Общее число выборов (рейтинг)	11	17	5	18	5	12	10	3	0

Затем вы подсчитываете общее количество выборов, полученных каждым их школьников и заносите получившееся у вас число в последнюю строку – под каждой фамилией. В нашем случае самого Алексева Алешу его одноклассники выбрали 11 раз. Эта цифра будет считаться его рейтингом.

Интерпретация полученных результатов

Полученные рейтинги покажут вам в наиболее общем виде картину межличностных отношений в коллективе.

Анализируя их можно сделать вывод о наличии в нем:

лидеров – авторитетных школьников, имеющих заметно более высокие рейтинги (в нашем случае это школьники Б и Г);

рядовых членов коллектива, которые поддерживают в целом неплохие отношения с большинством членов коллектива – они имеют средние рейтинги (в нашем случае это школьники А, Е и Ж);

одинок, то есть тех, кто поддерживает хорошие отношения с очень узким кругом своих одноклассников или только друг с другом – они имеют невысокие рейтинги (в нашем случае это школьники В, Д и З);

отверженных, то есть тех, кто не принят в коллективе – они, как правило, имеют нулевой рейтинг или рейтинг в 1-2 балла (как видно из нашей социометрической таблицы, это школьник И).

Если проанализировать взаимные выборы членов коллектива и выявить совпадения выборов друг друга теми или иными школьниками, то можно получить представление о дружеских отношениях и личных взаимных симпатиях в коллективе. Например, в нашем случае такой вывод можно сделать о школьниках А и Б, Б и Г, В и Д – они всегда называли фамилии друг друга в ответах на все предложенные им вопросы.

К результатам, не подлежащим итоговой оценке индивидуальных достижений выпускников начальной школы, относятся:

ценностные ориентации выпускника, которые отражают его индивидуально-личностные позиции (этические, эстетические, религиозные взгляды, политические предпочтения и др.);

характеристика социальных чувств (патриотизм, толерантность, гуманизм и др.);

индивидуальные личностные характеристики (доброта, дружелюбие, честность и т.п.).

Оценка и коррекция развития этих и других личностных результатов образовательной деятельности обучающихся осуществляется в ходе постоянного наблюдения педагога в тесном сотрудничестве с семьей

Приложение № 4 Методики и инструментарий мониторинга достижения планируемых результатов по формированию экологической культуры, культуры здорового и безопасного образа жизни обучающихся
Для отслеживания достижения планируемых результатов в части экологической грамотности и формирования элементов экосистемной познавательной модели, здорового и безопасного образа жизни у обучающихся используется методика и инструментарий, предусмотренный программами по отдельным учебным предметам. Мониторинг будет осуществляться педагогами и классными руководителями в форме педагогического наблюдения, анкетирования, опроса, тестирования.

Работа по формированию здорового образа жизни начинается с анкетирования обучающихся и их родителей, которое помогает быстро выявить отношение детей к своему здоровью.

Анкета

(для выявления отношения детей к своему здоровью)

1. Как ты считаешь, такие недомогания, как головокружение, головная боль, боли в спине, висках, ногах, усталость глаз, связаны:

- а) с учебой в школе
- б) большим количеством уроков и заданий?
- в) длинной зимой?
- г) началом какой – либо болезни, простуды

2. Посещаешь ли ты школу:

- А) при насморке и головной боли
- Б) невысокой температуре

В) кашле и плохом самочувствии

3. При плохом самочувствии обращаешься к врачу?

А) да Б) нет

4. Стараешься ли сидеть за партой:

А) всегда правильно Б) иногда В) сидишь как удобно

5. Режим дня ты соблюдаешь:

А) всегда Б) иногда, когда напоминают родители В) встаешь и ложишься, когда захочешь

6. Твой день начинается:

А) с зарядки Б) водных процедур В) просмотра телевизора

7. Как ты считаешь, чаще болеют:

А) полные люди Б) люди, которые едят много овощей и фруктов

В) люди, которые много двигаются и бывают на улице

8. Моешь ли ты руки перед едой?

А) да Б) нет

9. Ты чистишь зубы:

А) утром Б) утром и вечером В) всегда после еды Г) никогда

10. Ты предпочитаешь, есть каждый день:

А) бутерброды с чаем Б) чипсы и колу В) еду из «Макдоналдса»

Г) кашу и суп Д) больше фруктов и овощей

Анкета

Уважаемые родители!

Просим Вас ответить на предлагаемые вопросы. Эти сведения необходимы для оценки состояния здоровья Вашего ребенка, своевременного совета специалистов (психолога, медицинского работника, педагога), они будут учтены при индивидуальной организации учебной деятельности. Внимательно ознакомьтесь с содержанием анкеты и дайте ответы на вопросы. Правильность заполнения является основой для повышения заботы о состоянии здоровья школьников.

ФИО ребенка _____

Класс _____ Дата заполнения _____

1. Состоит ли Ваш ребенок на учете в диспансере?

а) да _____ б) нет;
(указать заболевание); в) не знаю.

2. Сколько раз в год Ваш ребенок болеет?

а) 1 раз в год; в) больше 3 раз в год;
б) 2-3 раз в год; г) не знаю.

3. Как Вы оцениваете состояние зубов Вашего ребенка?

а) отличное; в) неудовлетворительное;
б) удовлетворительное; г) не знаю.

4. Как Вы оцениваете состояние зрения Вашего ребенка?

а) отличное; в) неудовлетворительное;
б) удовлетворительное; г) не знаю.

5. Как Вы оцениваете состояние слуха Вашего ребенка?

а) отличное; в) неудовлетворительное;
б) удовлетворительное; г) не знаю.

6. Имеется ли нарушение осанки у Вашего ребенка?

а) да; б) нет; в) не знаю.

7. Имеется ли плоскостопие у Вашего ребенка?

а) да; б) нет; в) не знаю.

8. В случае, если Ваш ребенок заболел, вы обращаетесь (возможны несколько вариантов ответов):

а) в муниципальное учреждение (поликлинику); в) лечите самостоятельно;

б) к домашнему (частному) врачу; г) обращаетесь к народным целителям;

9. Обучаете ли Вы ребенка правилам здорового образа жизни?

а) да; б) нет.

10. Как часто Ваш ребенок жалуется на головные боли?

а) не жалуется; в) жалуется больше 2-х раз в неделю.

б) жалуется 1-2 раза в неделю;

11. Как часто Ваш ребенок, вернувшись со школы, жалуется на усталость?

а) не жалуется; в) жалуется больше 2-х раз в неделю.

б) жалуется 1-2 раза в неделю;

12. Проводите ли Вы какие-либо профилактические мероприятия по предупреждению заболеваний?

а) витаминотерапию;

д) массаж;

б) фитотерапию;

е) другие _____ (указать).

в) закаливание;

ж) не проводим.

г) йога;

13. Сколько раз в неделю Ваш ребенок употребляет в пищу:

- овощи:

а) 1-2 раза в неделю;

в) ежедневно;

б) 3-4 раза в неделю;

г) затрудняюсь ответить.

- мясо:

а) 1-2 раза в неделю;

в) ежедневно;

б) 3-4 раза в неделю;

г) затрудняюсь ответить.

- фрукты:

а) 1-2 раза в неделю;

в) ежедневно;

б) 3-4 раза в неделю;

г) затрудняюсь ответить.

- макароны, мучные изделия:

а) 1-2 раза в неделю;

в) ежедневно;

б) 3-4 раза в неделю;

г) затрудняюсь ответить.

14. Ваш ребенок занимается физической культурой:

а) только в школе (3 ч. в неделю);

в) ежедневно дома, зарядкой;

б) занимается в секции _____

г) другое _____

(указать вид и сколько раз в неделю);

(указать вид и сколько раз в неделю).

15. Какую помощь Вы хотели бы получить со стороны медика, психолога, педагогического коллектива Вашей школы? _____

СПАСИБО!

Подпись

Анкета

Цель: определение уровня сформированности экологической культуры младших школьников.

1. Что такое природа?

2. Что природа дает человеку?

3. Как вы оцениваете состояние окружающей среды в вашей местности?

4. Каким образом человек разрушает природу?

5. Какие насекомые появляются весной первыми?

6. Какие животные занесены в "Красную книгу" нашей страны?

7. Назовите охраняемые растения вашей местности.

8. Что такое фотоохота?

9. Что могут сделать дети для охраны природы?

Анкета для учащихся 3-4 классов

«Отношение детей к ценности здоровья и здорового образа жизни»

Внимательно прочитай и ответь на вопросы

1. Представь, что ты приехал в летний лагерь. Твой лучший друг, который приехал вместе с тобой, забыл дома сумку с вещами и просит тебя помочь ему. Отметь, какими из перечисленных предметов не стоит делиться даже с самым лучшим другом:

Мыло, зубная паста, мочалка, зубная щетка шампунь тапочки, полотенце для тела

2. На дверях столовой вывесили два варианта расписания приема пищи: одно расписание – правильное, другое неправильное. Определи и отметь правильное расписание

Завтрак 8.00

Обед 13.00

Полдник 16.00

Ужин 18.00

Завтрак 9.00

Обед 15.00

Полдник 18.00

Ужин 21.00

3. Оля, Вера и Таня не могут решить, сколько раз в день нужно чистить зубы. Отметь тот ответ, который тебе кажется верным:

Оля: зубы нужно чистить по вечерам, чтобы удалить изо рта все скопившиеся за день остатки пищи.

Вера: зубы чистят утром и вечером.

Таня: лучше чистить зубы по утрам, чтобы дыхание было свежим весь день.

4. Ты назначен дежурным и должен проследить за тем, как твои друзья соблюдают правила гигиены. Отметь, в каких случаях ты посоветуешь им вымыть руки:

Перед чтением книги перед едой

Перед посещением туалета, перед тем как идешь гулять

После посещения туалета после игры в баскетбол

После того как заправил постель после того как поиграл с

Кошкой

5. Как часто ты посоветуешь своим друзьям принимать душ?

Каждый день, 2-3 раза в неделю, 1 раз в неделю

6. Твой товарищ поранил палец. Что ты ему посоветуешь?

Положить палец в рот

Подставить палец под кран с холодной водой

Помазать ранку йодом

Помазать кожу вокруг ранки йодом

7. Какие из перечисленных условий ты считаешь наиболее важными для счастливой жизни? Выбери 4 из них:

Иметь много денег

Иметь интересных друзей

Много знать и уметь

Быть красивым и привлекательным

Быть здоровым

Иметь любимую работу

Быть самостоятельным

Жить в счастливой семье

8. Какие условия для сохранения здоровья ты считаешь наиболее важными? Выбери 4

Регулярные занятия спортом

Деньги, чтобы хорошо питаться и отдыхать

Хороший отдых

Знания о том, как заботиться о здоровье

Хорошие природные условия

Возможность лечиться у хорошего врача

Выполнение правил ЗОЖ

9. Что из перечисленного присутствует в твоём распорядке дня? Отметь цифрами: «1»-ежедневно; «2»-несколько раз в неделю; «3»-очень редко или никогда.

Утренняя зарядка, пробежка

Прогулка на свежем воздухе

Завтрак

Сон не менее 8 часов

Обед

Занятия спортом

Ужин

Душ, ванна

10. Какие мероприятия по охране здоровья проводятся в классе? «1»-проводятся интересно; «2»-проводятся неинтересно; «3»- не проводятся:

Уроки, обучающие здоровью

Спортивные соревнования

Классные часы о том, как заботиться о здоровье

Викторины, конкурсы, игры

Показ фильмов о том, как заботиться о здоровье

Праздники на тему здоровья.

Тест–опросник «Строение и функции организма человека»

1. Как называется наука, изучающая строение тела человека?

Физиология

Зоология

анатомия

2. Скелет и мышцы образуют:

а) пищеварительную систему;

б) кровеносную систему;

в) опорно-двигательную систему.

3. Мышцы прикрепляются к костям при помощи:

а) сухожилий;

б) суставов;

в) хрящей.

4. Главную опору нашего организма составляет:

а) копчик;

б) позвоночник;

в) скелет ног.

5. Сколь органов чувств ты знаешь?

А) 7 Б) 6 В) 5

6. Соедини линиями

Глаза Орган осязания

Уши Орган вкуса

Нос Орган зрения

Кожа Орган обоняния

Язык Орган слуха

7. С помощью какого органа ты узнаешь, что запел соловей, залаяла собака?

Уши
Глаза
Нос
мозг

8. При помощи какого органа ты отличаешь солёную пищу от горькой?

Зубы
Нос
Язык
Глаза
губы

9. Кожа – это ...

- а) наружный покров человека;
- б) внутренний орган;
- в) это обёртка человека

10. Какой орган отвечает за дыхание человека?

Сердце
Легкие
Почки

11. Какой орган контролирует работу твоего тела?

Печень
Сердце
Мозг

12. Какой орган отвечает за переваривание пищи?

Сердце
Легкие
Желудок

За каждый правильный ответ дается один балл

12-16 баллов – высокий уровень знаний о строении и функциях организма человека.

8 - 11 баллов - удовлетворительный уровень знаний о строении и функциях организма человека.

Ниже 8 баллов – неудовлетворительный уровень знаний о строении и функциях организма человека.

Анкета для учащихся «Умеете ли Вы учиться?»

Инструкция и содержание анкеты

Ребята! Вам предлагается самостоятельно оценить, насколько хорошо за время обучения в школе вы овладели различными учебными умениями. Для этого постарайтесь определить степень овладения каждым из перечисленных ниже умений (полностью, частично владею, не владею совсем). В последней графе укажите предметы, на которых вы приобрели заявленные умения.

	Умения	Уровни овладения		
		полн ость ю	част ично	не владе ю
1	Принимать или намечать учебную задачу, ее конечную цель			
2	Прогнозировать результаты работы			
3	Готовить рабочее место в соответствии с заданием			
4	Планировать порядок выполнения задания			
5	Выбирать рациональный путь выполнения задания			
6	Осуществлять самоконтроль и самооценку своей работы			
7	Руководить работой группы или коллектива			

8	Умение высказываться устно в виде: а) пересказа; б) рассказа; в) характеристики; г) сообщения или доклада; д) рецензии или аннотации к тексту; е) оценки ответа товарища			
9	Умение участвовать в учебном диалоге			
10	Умение включаться в коллективное обсуждение проблемы			
11	Работать с учебником: а) понимать и пересказывать содержание статьи учебника (после объяснения учителя); б) находить нужную информацию в учебнике (по ранее изученному материалу); в) самостоятельно проработать пункт или параграф учебника; г) выделять главное в тексте; д) умение пользоваться иллюстративным и справочным материалом учебника; е) составить план пункта или параграфа учебника; ж) представить основное содержание текста в виде тезисов; з) конспектировать текст; и) составлять вопросы по тексту			
12	Работать со справочной и дополнительной литературой			
13	Усваивать информацию со слов учителя			
14	Усваивать информацию с помощью технических средств: а) кинофильма; б) аудиозаписи; д) видеофильма; в) компьютерных программ; г) других средств (укажите каких)			

Методика обработки анкеты

1. Уровни владения различными видами общеучебных умений оцениваются в баллах:

полностью — 2 балла;

частично — 1 балл;

не владею — 0 баллов.

2. Число баллов для ученика подсчитывается в соответствии с группами общеучебных умений:

учебно-организационные умения — ответы на вопросы 1–7;

учебно-коммуникативные умения — ответы на вопросы 8–10;

учебно-информационные умения — ответы на вопросы 11–14.

3. Результаты анкетирования вносятся в сводную ведомость по форме, представленной в таблице.

№ п/п	Фамилия, имя	Умения			
		Учебно-органи- зационные (Уо)	Учебно-коммуни- кативные (Ук)	Учебно-инфор- мационные (Ui)	Итого

4. Для каждого класса вычисляется средний балл (Уср.), который может использоваться для выявления динамики развития обучающихся в течение года или нескольких лет.

С помощью данной анкеты возможно проведение диагностики индивидуальных достижений учащихся.

«Оценка своего здоровья учениками 4-х классов»

1. Пропускаешь ли ты занятия по болезни?

часто

Нет

иногда

2. Делаешь ли ты утром зарядку?

Да

нет

иногда

3. Регулярно ли ты посещаешь уроки физкультуры?

Да

Нет

иногда

4. Занимаешься на уроках физкультуры

С полной отдачей

Без желания

Лишь бы не ругали

5. Занимаешься ли ты спортом?

систематически

Нет

Не систематически

6. Проводятся ли на уроках физические паузы?

Да

Нет

Иногда

Контрольно-измерительные материалы

Русский язык

1 класс

Диктант №1

Весна. Капель. Кругом вода. Журчит ручей. Кричат грачи. На сосне сорока.

Промежуточная аттестация за курс 1 класса

Диктант №2

Лес

Вот дуб. Там сосна и ель. У пня ёж. В траве рос гриб. В кустах пел дрозд. К реке полз уж.

Выписать слово для справок: полз (от слова ползать),
проговорить предпоследнюю букву з в слове дрозд.

Литературное чтение

ПРОМЕЖУТОЧНАЯ АТТЕСТАЦИЯ

2 класс

Контрольная работа с текстом

Прочитай текст. Выполни задания после текста.

Суд над Декабрём

Н. Сладков

Собрались на озере птицы и звери. Декабрь судить.

Уж очень все от него натерпелись.

Потёр Ворон носище об лёд и каркнул:

-День Декабрь нам сократил, а ночь сделал длинной-предлинной. Засветло теперь и червячка заморить не успеешь. Кто за то, чтоб осудить Декабря за такое самоуправство?

-Все, все, все! закричали все.

А Филин вдруг говорит:

-Я против! Я в ночную смену работаю, мне чем ночь длиннее, тем сытнее.

Почесал Ворон коготком затылок. Судит дальше:

— В Декабре скучища в лесу ничего весёлого не происходит. Того и гляди, от тоски сдохнешь. Кто за то, чтоб Декабрь за скуку осудить?

— Все, все, все! опять закричали все.

А из полыньи вдруг высовывается Налим и булькает:

-Я против! Какая уж тут тоска, если я к свадьбе готовлюсь? И настроение у меня, и аппетит. Я с вами не согласен!

Поморгал Ворон глазами, но судит дальше:

- Снега в Декабре очень плохие: сверху не держат и до земли не дороешься. Измучились все, отощали. Кто за то, чтобы Декабрь вместе с плохими снегами из леса выставить?

— Все, все, все! кричат все.

А Тетерев и Глухарь против. Высунули головы из-под снега и бормочут:

— Нам в рыхлом снегу спится здорово: скрытно, тепло, мягко. Пусть Декабрь остаётся.

Ворон только крыльями развёл.

— Судили, рядили, говорит, а что с Декабрём делать неизвестно. Оставлять или выгонять?

Опять закричали все:

— А ничего с ним не делать, сам по себе кончится. Месяц из года не выкинешь. Пусть себе тянется!

Потёр Ворон носище об лёд и каркнул:

- Так уж и быть, тянись, Декабрь, сам по себе! Да очень-то, смотри, не затягивайся!.

* Оцени своё чтение. Подчеркни.

-Я читаю целыми словами.

-Я читаю правильно, без ошибок.

- Я произношу слова правильно.

- Я правильно ставлю ударения в словах.

- Я читаю предложения до конца с правильной интонацией.

- Я соблюдаю паузы в соответствии со знаками препинания.

- Я могу рассказать, о чём идёт речь в тексте.

* Напиши, над чем тебе ещё нужно поработать в следующем учебном году, чтобы научиться хорошо читать.

1. Определи жанр данного произведения. Запиши.

2. Назови две особенности данного жанра.

3. Найди в учебнике «Литературное чтение» два произведения этого же жанра. Запиши их авторов и названия.

2. На сколько частей можно разделить этот текст? Запиши.

3. Запиши, о чём рассказывается в каждой части.

В первой части рассказывается _____

Во второй части рассказывается _____

В третьей части рассказывается _____

4*. Составь план произведения.

Определи героев произведения. Запиши.

Выбери одного героя. Какие поступки его характеризуют? Подчеркни в тексте.

Перечитай отрывок из текста. Выпиши имена героев, которые упоминаются в этом отрывке. Подготовь сценарий для чтения по ролям.

А Тетерев и Глухарь против. Высунули головы из-под снега и бормочут:

— Нам в рыхлом снегу спится здорово: скрытно, тепло, мягко. Пусть Декабрь остаётся. Ворон только крыльями развёл.

— Судили, рядили, говорит, а что с Декабрём делать неизвестно. Оставлять или выгонять?

Герои _____

Сценарий.

Определи, в какой книге можно прочитать данное произведение. Подчеркни.

Н. Сладков. Лесные сказки.

М. ПЛЯЦКОВСКИЙ. Сказки для самых маленьких.

Е. Чарушин. Рассказы о животных.

Русские народные сказки.

9*. Составь план рассказа о книге.

1. _____

2.

3.

3 класс

Контрольная работа с текстом

Ф.И. _____

Прочитай текст. Выполни задания к нему, ответь на вопросы.

Пустые страхи

Шёл Мишка по лесу ночью. Кто-то схватил его сзади.

Обмер Мишка. Стоит, не шелохнётся.

Сова закричала.

— Это сова меня держит! – Было дело, сунул лапу в дупло – дом совы сломал.

Думает Мишка, как прощения просить, - волк завыл.

- Волк меня держит!

Перед волком тоже виноват. На берёзах катался. Упал на волчье логово, чуть волчат не задавил.

«Что волку-то сказать?» - думает Мишка и чует по спине что-то бежит, по лапам, по животу.

- Пауки! – ахнул медвежонок. Сколько он паутины-то порвал, бродя по лесу, - ужас!

Хотел на помощь звать, да в это самое время мышка из норы выскочила, пятку медвежонку пощекотала.

Мишка-то как подскочит, как рванётся – и свободен. За сучок шёрсткой зацепился.

(В. Бахревский)

Вопросы и задания:

1. В какое время суток происходят события, описанные в тексте?

- ☐ 1) утром
☐ 2) днём
☐ 3) вечером
☐ 4) ночью

2. Что мерещилось Мишке в ночном лесу? Запиши.

3. Как ты думаешь, почему он так боялся совы, волка, пауков?

4. Кто «спас» медвежонка и помог ему выбраться?

5. Восстанови последовательность страхов Мишки, расставив цифры.

- ☐ пауки
☐ волк
☐ сова

6. Объясни значение словосочетания пустые страхи.

7. Кто на самом деле держал Мишку?

8. Отметь предложение, выражающее главную мысль текста.

- ☐ 1) Коли хочешь себе добра, то никому не делай зла.
☐ 2) Лесом шёл, а дров не видел.
☐ 3) Глаза страшат, а руки делают.

4 класс

«Контрольная работа с текстом «Богатырский хлеб»

Ф.И. _____

Прочитай текст.

1 Жито — название овсяного хлеба в зерне или на корню.

Богатырский хлеб

Мы живём на Куликовом поле. Шесть веков назад войска Дмитрия Донского разбили здесь завоевателей — ордынцев. И хлеб родит Куликово поле, и сказки. Вырастают на этом хлебе и сказках удивительные люди. Превыше всего они ставят два дела: пахать землю и защищать Родину. На всю жизнь с детства помнит куликовец материнскую сказку про богатырский каравай.

Ехал богатырь Пересвет на битву с ордынским ханом Мамаем и остановился в поле покормить коня. Приник он к тёплой земле, а над ним наклонились усатые колосья пшеницы, шелестят на ветру, будто что-то шепчут. Прислушался Пересвет — и вразавду услышал чей-то голос:

— Ух, ух... Осыпается в поле зерно, а жнецов не видать: на великое дело собрался русский народ — защитить от врага родную землю. Не снопы завтра в поле будут лежать, а воины, не колосьями станет играть ветерок, а русыми кудрями...

Открыл Пересвет глаза, а рядом с ним, точно золотой сноп, стоит старичок-полевичок — Житный Дед. Треплется на ветру его овсяная борода, топорщатся ячменные усы, а синие глаза-васильки смотрят печально.

— Не горюй, Житный Дед! — говорит ему богатырь. — Что было — видели, что завтра будет — увидим. А нынче мы поработаем!

Взял богатырь свой булатный меч, срубил молодую берёзку, сделал ручку-косовище, прикрепил к мечу — коса получилась. И пошёл он косить пшеничное поле! Раз взмахнёт — и колосьев не пучок, не сноп, а на целую копну скосит! Другой раз взмахнёт — ещё копна...

Остановился Пересвет на минутку, вытер со лба горячий пот, глядит, а сзади него снопы кувыркаются!

— Чудеса! — удивился богатырь. И опять за работу.

Оглянулся во второй раз, а снопы один за другим, как солдаты, шагают на соседний пригорок, прямо к ветряной мельнице. И рядом с ней в стог укладываются.

И только тут разглядел богатырь своих помощников. Это были деревенские ребяташки. У нас всегда так: когда отцы уходят биться с врагами, в поле их заменяют сыновья.

Докосил Пересвет ниву и вдруг почувствовал запах свежего хлеба. Словно только что вынули из печки горячий каравай. Пошёл он на хлебный запах — и, правда, увидел каравай. Да не простой — богатырский! Лежал он на двенадцати столах, на сорока полотенцах. А рядом были те, кто его испёк: беловолосые мальчишки, босоногие девчонки да одна древняя бабушка. И Житный Дед среди них.

Спасибо за помощь, богатырь, — сказала древняя бабушка, — от всей деревни спасибо. — И она повела рукой в сторону ребяташек.

— Неужто так опустела деревня? Где остальные жители? — спросил Пересвет.

Там же, где и весь народ: готовятся вслед за тобой пойти на битву с ордынцами. Отведай-ка нашего хлеба-соли — силы прибавится. Да будет тебе во всём удача, добрый человек!

Отломил Пересвет от каравая поджаристую корочку, поклонился низко ребяташкам, древней бабушке и Житному Деду, сел на отдохнувшего коня и поехал своим путём-дорогою. Куликовская битва была ещё впереди...

Много по той дороге вслед за Пересветом прошло и проехало русских людей: и знатных князей, и грозных воинов, и простых деревенских мужиков. И каждый отламывал себе кусочек от богатырского каравая.

Говорят, храбрый от того хлеба становился богатырём, слабый укреплялся духом, старики чувствовали себя

молодыми, а юноши — мужчинами. И они победили Мамаю.

И до сих пор у нас на Куликовом поле люди превыше всего ставят два дела: растить хлеб и защищать Родину.

Так было, так есть, так и будет. (596 слов)

(А. Логунов)

Часть 1

При выполнении заданий этой части (задания 1-8) подчеркни номер выбранного тобой варианта ответа.

На героев произведений какого жанра похож богатырь Пересвет?

басни

рассказа

былины

Сколько веков назад происходили события, описанные в этом тексте?

4 века

5 веков

6 веков

Где, в каком месте, происходили эти события?

на Чудском озере

под селом Прохоровна

на реке Калка

на Куликовом поле

Какое отношение к этим событиям имеет автор-рассказчик?

живёт на Куликовом поле

читал об этих событиях

был там на экскурсии

Кто из жителей остался в деревне перед сражением с Мамаем?

мужчины

дети и старики

женщины и мужчины

Куда направился весь русский народ?

за грибами

на уборку урожая

на защиту Родины

Почему русский народ победил завоевателей-ордынцев?

освобождали свою землю

русского народа было больше, чем ордынцев

помогал Житный дед

Какие два дела жители Куликова поля ставят превыше всего? (выбери два варианта ответа)

выпекать сказочный каравай

растить хлеб

защищать Родину

Часть 2

При выполнении заданий этой части (задания 9-14) кратко запиши ответ.

Запиши начало сказочного повествования. (1 предложение)

Ответ: _____

Выпиши имя реального героя, который участвовал в Куликовской битве на стороне русских.

Ответ: _____

Назови сказочного персонажа из этого текста.

Ответ: _____

Восстанови верную последовательность пунктов плана прочитанного текста.

А) Сила богатырского каравая

Б) Остановка богатыря Пересвета на поле по пути на битву с ордынским ханом, Мамаем

В) Печальные слова Житного деда

Г) Богатырский покос пшеничного поля

Д) Подмога деревенских мальчишек

Ответ: _____

Запиши название книги о защитниках Отечества, которую ты читал.

Ответ: _____

Каких героев, защищавших нашу Родину (два-три), ты ещё знаешь?

Ответ: _____

Часть 3

Сформулируй и запиши ответ (5-6 предложений) на вопрос (задание 15).

Понравилось ли тебе это произведение и чем?

Ответ: _____

Промежуточная аттестация 2 класс

1. Посчитай и напиши. (4 балла)

ten + three = Thirteen

1. eight + two + five =

2. seven + five =

3. four + twelve =

4. six + eleven =

2. Напиши True или False. (5 баллов)

The chairs are behind the table. ...False.....

1. The books are on the table.

2. The children are behind the door.

3. The rulers are in the bag.

4. The bag is near the door.

5. The books are under table.

3. Напиши can или can't. (5 баллов)

...Can..... birds play volleyball?

1. Fish.....swim.

2. Lionsfly.

3.zebras ride bikes?

4. Parrots.....fly.

5. Insects.....talk.

4. Впиши You must / You musn't(4 балла)

.....You musn't..... run in the road.

1. do your homework.
2. eat ten ice creams.
3. clean your teeth.
4. drink lots of cola.

5. Напиши вопросы и ответы . (6 баллов)

go swimming

.....May...we...go...swimming?...Yes,..you..may.

1. have ice cream for breakfast
2. have a birthday party on Sunday
3. watch TV at night

Промежуточная аттестация 3 класс

1. Напиши предложения. (5 баллов)

I / like pizza I...like...pizza.....

Alice / read comics Alice...doen`t...read...comics.....

1. Cats / speak English
2. Fred / drink milk
3. We / get up 5 o clock
4. You / eat ice – cream
5. Alex / watch TV in the morning

2. Впиши will или won`t (8 баллов)

The teacherwill.....teach children .

Shewon`t ...laugh at them.

1. The pilotsleep on the plane. Hefly it.
2. The politiciantalk to lots of people. Hewear a uniform.
3. The firemanwear a uniform. Hedrive a tractor.
4. The acrobatswing on a big swing. Shefall off.

3. Допиши предложения. (5 баллов)

Big / small

The elephant....is...bigger...than...the...dog....

1. The cat is.....than the dog.
2. The elephant is the

high / short

1. The treethan.....
2. The mountain is.....than.....
3. The mountain is.....

4. Напиши, что собирается делать Бerti. (4 балла)

Monday - go to the cinema

Tuesday - watch TV

Wednesday - read comics

Thursday - write letters

Friday - do homework

Bertie is going to go to the cinema on Monday.

1.
2.
3.
4.

Промежуточная аттестация по английскому языку 4 класс

1. Fill in the gaps. (6 marks)

Robhas.....a bath every day. (have)

Jackis drinking.....milk now. (drink)

1. Alice sometimes.....comics. (read)
2. Dogs neversalad. (eat)
3. My friendsbasketball now. (play)
4. I.....now. (write)
5. We oftenTV in the evening. (watch)
6. Hehis teeth now. (clean)

2. Write every day or yesterday. (7 marks)

He has spaghetti for lunch.every...day.....

1. They have English.
2. They went to the swimming pool.
3. My friends and I saw a big dog.
4. We don't have lunch at school.
5. He didn't see his uncle.
6. Denzil sees his friends at school.
7. My mum doesn't do my homework.

3. Read and answer. (5 marks)

Last week Lucy didn't go to school. She was ill. Her mum was busy, she cleaned the house. Lucy was unhappy. She didn't read and she didn't watch TV. She didn't go for a walk. She was in her bedroom all day. She didn't want any lunch. She wanted to be well.

What is the girl's name?Her ...name...is...Lucy.

1. Did she go to school?.....
2. Was Lucy's mum busy?
3. What did Lucy's mum do?
4. Where was Lucy?
5. What did Lucy want?

4. Write sentences. (6 marks)

strawberry likes He ice cream

.....He...likes....strawberry...ice cream.....

1. don't Sunday go on We scgool to
2. vet going to I'm a
3. see Did you your yesterday friends
4. got a Uncle has of animals lot John
5. now What reading are they

Промежуточная аттестация

учащихся 1 класса по литературному чтению

Задания составлены в соответствии с изученными темами и с учетом требований ФГОС к знаниям и умениям

учащихся 1 классов.

Форма проведения: контрольная работа по тексту

На выполнение заданий отводится 40 минут.

Критерии оценивания

90-70% - В (высокий уровень)

70-80% - С (средний уровень)

50-69% - НС (ниже среднего)

Менее 50% - Н (низкий)

Примечание: * Задания на проверку УУД.

1 вариант

Прочитай текст

Кораблик

Пошли гулять на речку Лягушонок, Цыплёнок, Мышонок, Муравей и Жучок.

- Давайте купаться! – сказал Лягушонок и прыгнул в воду.

- Мы не умеем плавать, - сказали Цыплёнок, Мышонок, Муравей и Жучок.

Лягушонок стал смеяться над ними. Обиделись друзья. Решили построить кораблик. Цыплёнок принёс листочек. Мышонок – ореховую скорлупку. Муравей соломинку притащил. А Жучок - верёвочку. И пошла работа. Построили кораблик!

Сели на него и поплыли.

Прочитай вопросы. Выбери правильный ответ.

1. Что это за текст?

а) рассказ б) стихотворение в) сказка

2. Куда пошли гулять Лягушонок, Цыплёнок, Мышонок, Муравей и Жучок?

а) в лес б) на речку в) в парк

3. Что предложил друзьям Лягушонок?

а) купаться б) загорать в) построить корабль

4. Почему не стали купаться Цыплёнок, Мышонок, Муравей и Жучок?

а) было холодно б) не умели плавать в) не хотели

5. Почему друзья обиделись?

а) лягушонок смеялся над ними б) лягушонок ускакал от них
в) лягушонок обманул их

6. Сколько друзей пошло гулять на речку?

а) три б) четыре в) пять с) шесть

7. Кто из друзей умел плавать

а) Мышонок б) Лягушонок с) Жучок д) Муравей е) Цыплёнок

Ответ на вопросы письменно, пользуясь текстом

8*. Что решили друзья? Решили _____

9*. Напиши, что принёс каждый из героев для постройки?

Цыплёнок принёс _____.

Мышонок – _____.

Муравей _____ притащил.

А Жучок - _____.

10*. Подумай, в каком порядке надо расположить картинки, чтобы было понятно, как развиваются события в сказке? Отметь их цифрами 1, 2, 3.


☐

☐

☐

2 вариант

Прочитай текст

У нас под крыльцом живут ежи. По вечерам вся семья выходит гулять. Взрослые ежи роют землю маленькими лапами. Они достают корешки и едят. Маленькие ежата в это время играют, резвятся.

Однажды к старому ежу подбежала собака. Ёж свернулся в клубок и замер. Собака осторожно покатила ежа к пруду. Ёж плюхнулся в воду и поплыл. Я прогнал собаку.

На следующую весну остался под крыльцом один старый ёжик. Куда девались остальные? Они переселились в другое место. Старый ёж не захотел покинуть мой дом.

Прочитай вопросы. Выбери правильный ответ.

1. Что это за текст?

- а) рассказ б) стихотворение в) сказка

2. Где живут ежи?

- а) в комнате б) под крыльцом в) в лесу

3. Что достают взрослые ежи из-под земли?

- а) листья б) жучков в) корешки

4. Какая картинка соответствует содержанию текста? Отметь галочкой.


☐

☐

☐

☐

5. Кто покатила ежа к пруду?

- а) лисица б) собака в) кошка

6. Как ёжик спасся от своего врага?

- а) убежал в лес б) уплыл в) залез в норку

7. Сколько ежей осталось жить под крыльцом?

- а) один б) два в) вся семья

Ответь на вопросы письменно, пользуясь текстом.

8*. Чем копают землю взрослые ежи? Взрослые ежи _____

9*. Что делают маленькие ежата? Маленькие ежата _____

10*. Куда девались остальные ежи? Они _____

Контрольно-измерительные материалы
для проведения промежуточной аттестации учащихся 1 классов по математике.

1 вариант
Базовый уровень

1.Выполни действия:

$1 + 9 =$	$10 + 8 =$	$8 + 3 =$
$8 + 0 =$	$12 - 2 =$	$9 + 6 =$
$5 + 4 =$	$13 - 10 =$	$14 - 7 =$
$10 - 7 =$	$4 - 4 =$	$12 - 4 =$

2. Реши задачу:

На столе лежат 4 ложки, а вилок на 5 больше, чем ложек. Сколько вилок лежит на столе?

3. Сравни:

15 ... 16

9 ... 7

1дм 4см ... 14см

10 - 6 ... 5

4. Длина первого отрезка 7 см, а второго на 2 см меньше.

Сколько см второй отрезок?

Начерти этот отрезок.

Запиши числа в порядке увеличения: 2, 12, 19, 8, 6, 15, 10

Повышенный уровень

1. На клумбе распустились 7 тюльпанов, а ромашек на 3 больше. Сколько всего цветов распустилось на клумбе?

2. На столе лежало 8 ложек. Даша убрала столько ложек, сколько ей осталось еще убрать. Сколько ложек убрала Даша?

2 вариант
Базовый уровень

1.Выполни действия:

$5 + 0 =$	$10 + 7 =$	$7 + 5 =$
$2 + 7 =$	$16 - 6 =$	$9 + 3 =$
$6 + 4 =$	$15 - 10 =$	$12 - 6 =$
$10 - 6 =$	$7 - 7 =$	$13 - 5 =$

2. Реши задачу:

В корзине лежит 7 яблок, а груш на 4 меньше. Сколько груш лежит в корзине?

3. Сравни:

14 ... 17

8 ... 6

1дм 5см ... 15см

10 - 7 ... 6

4. Длина первого отрезка 4 см, а второго на 2 см больше.

Сколько см второй отрезок?

Начерти этот отрезок.

5. Запиши числа в порядке убывания: 2, 12, 19, 8, 6, 15, 10

Повышенный уровень

1. В коробке лежало 6 машинок, а вертолетов на 4 больше. Сколько всего игрушек лежало в коробке?

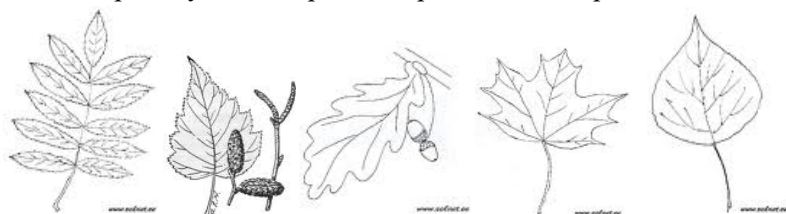
2. На столе лежало 6 ложек. Настя убрала столько ложек, сколько ей осталось еще убрать. Сколько ложек убрала Настя?

Промежуточная аттестация по окружающему миру

1 класс («Школа России»)

Ф.И. _____

Найди картинку, на которой изображен лист берёзы. Отметь знаком «х».



Выбери приметы, не относящиеся к осени.

а) Воздух становится с каждым днем холоднее. б) Тает снежный покров.

в) Расцветают первоцветы. г) Воздух жаркий, знойный.

3. Чем звери отличаются от других животных? Обведи нужную букву.

а) они большие б) тело покрыто шерсть в) они хорошо умеют бегать

4. Сколько ног у насекомых? Обведи нужную букву.

а) 4 ноги б) 6 ног в) 8 ног

5. Выбери верный ответ. Зачем нужно знать свой организм?

а) чтобы сохранять и укреплять своё здоровье

б) чтобы человек мог мыслить, говорить, трудиться

в) чтобы умело использовать свои возможности

6. Подчеркни неживое природное богатство.

а) растение; б) животное; в) почва; г) ветер; д) солнечный свет.

7. Какую форму имеет планета Земля? Обведи нужную букву.

а) шар б) круг в) овал

8. Напиши по 2 - 3 названия:

цветы: _____

деревья: _____

кустарники: _____

9. Соедини стрелками названия органов чувств и названия чувств.

глаза	слух
язык	зрение
уши	вкус
нос	осязание
кожа	обоняние

10. Подумай, кто научил ребят этим полезным делам, и соедини линиями.

Заправлять постель

Писать родители

Читать учителя




Наводить порядок

11. Вставь в текст пропущенные слова.

Наше государство называется _____. Столица нашей Родины – город _____.

Государственные символы России - это _____.

12. Найди государственный флаг нашей страны и раскрась его.



13. Укажи слова, которые характеризуют здорового человека.

- | | | |
|---------------|--------------------------------|-----------------|
| а) не курит | г) занимается физкультурой | ж) часто болеет |
| б) закаленный | д) имеет хороший аппетит | з) много гуляет |
| в) бледный | е) всегда в хорошем настроении | и) ловкий |

14. Подпиши номера телефонов экстренных служб.

О1 _____


О2 _____

О3 _____

О4 _____

Рекомендации по проверке и оценке выполнения заданий работы

Номер задания	Правильный ответ (решение)	Максимальный балл за выполнение задания

1		1
2	Ответ: Б,В,Г 2 балла – выбран правильный ответ 1 балл – допущена 1 ошибка 0 баллов – допущена 1 ошибка	2
3	Ответ: Б 1 балл – выбран правильный ответ 0 баллов – неверный ответ	1
4	Ответ: Б 1 балл – дан правильный ответ 0 баллов – неверный ответ	1
5	Ответ: В 1 балл – выбран правильный ответ 0 баллов – неверный ответ	1
6	Ответ: В 2 балла – выбран правильный ответ 0 баллов – неверный ответ	2
7	Ответ: А 1 балл – выбран правильный ответ 0 баллов – неверный ответ	1
8	Ответ:В 2 балла – дан правильный ответ 1 балл – допущена 1 ошибка 0 баллов– неверный ответ	2
9	Ответ: Глаза	

	Столица нашей Родины – город Москва. Государственные символы России – это герб, флаг и гимн. 3 балла - приведен верный ответ 2 балла – допущена 1 ошибка 1 балл - допущены 2 ошибки 0 баллов – более 2 ошибок	
12	Ответ: 2 балла – выбран и раскрашен верно 0 баллов – неверный ответ	2
13	Ответ: А,Б,Г,Д,Е,З,И 1 балл – приведен верный ответ 0 баллов – допущена 1 и более ошибок	1
14	2 балла – приведены верные примеры 1 балл – 1 ошибка 0 баллов – 2 и более ошибки	2

Промежуточная аттестация
по музыке во 2 классе
Вариант 1

Тест

Задание № 1. Выбери правильный ответ и обведи его.

1. Самый большой музыкальный инструмент?
А) Орган Б) Рояль В) Барабан
2. Человека, сочиняющего музыку, называют:
А) Дирижер Б) Композитор В) Автор
3. Ноты – это знаки, которыми
А) пишут слова Б) записывают музыку В) делают вычисления
4. Какой инструмент не издает музыкальный звук?
А) барабан Б) скрипка В) гитара
5. Большое количество музыкантов, которые поют, называется:
А) оркестр Б) солист В) хор
6. Какой музыкальный инструмент не относится к ударным?
А) Треугольник Б) Тарелки В) Рояль
7. Марш – это музыка...
А) которую удобно петь Б) под которую хочется шагать В) под которую танцуют
8. Что такое симфонический оркестр?
А) коллектив певцов
Б) группа струнных музыкальных инструментов
В) коллектив музыкантов, играющих на разных музыкальных инструментах
9. Человека, который руководит хором или оркестром, называют:
А) руководитель Б) дирижер В) композитор

В симфонической сказке «Петя и волк» С.Прокофьева персонажи говорят голосами:

А) музыкальных инструментов Б) актеров В) звуками природы

Задание № 2. Найди неверный признак жанра «опера» и отметь его.

- Исполняется в театре.
- Все слова исполняются под музыку.
- Актеры танцуют в специальной обуви.
- Актеры выступают в костюмах.

Задание № 3. Запиши название музыкального инструмента.



Р				ь
---	--	--	--	---



Б						н
---	--	--	--	--	--	---



Г					а
---	--	--	--	--	---



Т				а
---	--	--	--	---

К						л
---	--	--	--	--	--	---

Ф					а
---	--	--	--	--	---

Φ.Ι

1. Композитор – это тот, ...:

- А) ...кто руководит хором Б) ...кто пишет музыку В) ...кто поет
2. Как мы называем человека, который поет один?

А) солист Б) хор В) певец
3. Чем записывают музыку?

А) буквами Б) нотами В) цифрами
4. Когда мы танцуем, то соблюдаем в движении:

А) Темп Б) Слух В) Мелодию
5. Музыкальный инструмент ОРГАН состоит из...

А) клавиатуры и трубы Б) клавиш

В) множества металлических пластинок
6. Как называется произведение, которое мы поем голосом?

А) марш Б) танец В) песня
7. Кто из русских композиторов написал музыкальную сказку «Петя и волк»?

А) П.Чайковский Б) С.Прокофьев В) М.Мусоргский
8. Что музыка может изобразить?

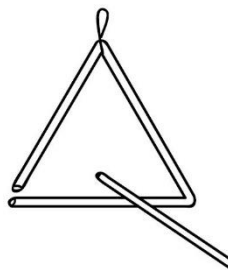

А) капли дождя Б) одежду В) прическу
9. Какая песня относится к народным?

А) Песня о картинах Б) Во поле береза стояла В) Настоящий друг
10. Музыка, под которую хочется шагать, называется?

А) песня Б) марш В) танец

- Исполняется в театре.
- Все слова исполняются под музыку.
- Актеры танцуют в специальной обуви.
- Актеры выступают в костюмах.

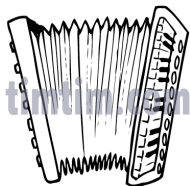
Задание № 3. Соедини линией название музыкального инструмента и его изображение.



П						О
---	--	--	--	--	--	---

A			a
---	--	--	---

T									K
---	--	--	--	--	--	--	--	--	---



Б				Н
---	--	--	--	---

Г						Ь
---	--	--	--	--	--	---

Т						И
---	--	--	--	--	--	---

Ключ проверки итоговой работы по предмету «Музыка». 2 класс.

Задание № 1. Выбери правильный ответ и обведи его.

Вариант 1.

№ п/п	Правильный ответ
1.	А
2.	Б
3.	Б
4.	А
5.	В
6.	В
7.	Б
8.	В
9.	Б
10.	А

Задание № 2. Найди неверный признак жанра «опера» и отметь его.

Вариант 1	Вариант 2
Актеры танцуют в специальной обуви.	Все слова исполняются под музыку.

Итого: 17 баллов.

Оценка «5»: (17 -15 баллов).

Оценка «4»: (14 – 12баллов).

Оценка «3»: (11 – 8 баллов).

Оценка «2»: (7 – 0 баллов).

Вариант 2.

№ п/п	Правильный ответ
1.	Б
2.	А
3.	Б
4.	А
5.	А
6.	В
7.	Б
8.	А
9.	Б
10.	Б

Задание № 3. Запиши название музыкального инструмента.

Вариант 1	Вариант 2
Рояль, барабан, гитара, труба, колокол, флейта.	Пианино, арфа, треугольник, бубен, гармонь, тарелки.

Промежуточная аттестация по технологии

во 2 классе

Работа предназначена для проведения промежуточной аттестации учащихся в образовательном

учреждении по предметной области «Технология».

Цель – проверить систему предметных знаний и предметных умений, реализацию требований ФГОС НОО по основным разделам программы.

Задачи: проверить сформированность у учащихся основ технологических знаний – способов ручной обработки материалов, умения наблюдать, сравнивать, анализировать, классифицировать, обобщать, самостоятельно искать и решать доступные творческие, технико-технологические задачи, умение планировать и использовать приобретённые знания в собственной творческой деятельности.

Структура работы и характеристика заданий

Структура контрольной работы позволяет оценить уровень сформированности следующих умений:

1. Умение самостоятельно отбирать материалы и инструменты для работы;
2. Умение готовить рабочее место в соответствии с видом деятельности, поддерживать порядок во время работы, убирать рабочее место;
3. Умение самостоятельно выполнять доступные задания с опорой на план, соблюдая общие правила поведения;
4. Умение применять знания и практические умения (технологические, графические, конструкторские) в самостоятельной практической деятельности;
5. Умение оформлять изделие, соединять детали.

На выполнение работы отводится 40 минут.

Каждый ученик получает план выполнения работы.

Критерии оценивания практических работ по технологии

«5»

1. тщательно спланирован труд и рационально организовано рабочее место;
2. задание выполнено качественно, без нарушения соответствующей технологии;
3. правильно выполнялись приемы труда, самостоятельно и творчески выполнялась работа;
4. полностью соблюдались правила техники безопасности.

«4»

1. допущены незначительные недостатки в планировании труда и организации рабочего места;
2. задание выполнено с небольшими отклонениями (в пределах нормы) от соответствующей технологии изготовления;
3. в основном правильно выполняются приемы труда;
4. работа выполнялась самостоятельно;
5. норма времени выполнена или недовыполнена 10-15 %;
6. полностью соблюдались правила техники безопасности.

«3»

1. имеют место недостатки в планировании труда и организации рабочего места;
2. задание выполнено с серьезными замечаниями по соответствующей технологии изготовления;
3. отдельные приемы труда выполнялись неправильно;
4. самостоятельность в работе была низкой;
5. норма времени недовыполнена на 15-20 %;
6. не полностью соблюдались правила техники безопасности.

«2»

1. имеют место существенные недостатки в планировании труда и организации рабочего места;
2. неправильно выполнялись многие приемы труда;
3. самостоятельность в работе отсутствовала;
4. норма времени недовыполнена на 20-30 %;
5. не соблюдались многие правила техники безопасности.

Творческий подход к оформлению работы оценивается как повышенный уровень владения предметными умениями.

КОНТРОЛЬНО-ИЗМЕРИТЕЛЬНЫЙ МАТЕРИАЛ



ПЛАН РАБОТЫ

- 1.Рассмотри композицию «Весна пришла»
- 2.Кто и что на ней изображено?
- 3.Из каких материалов изготовлена композиция?
- 4.Каковы особенности её конструкции?
- 5.Каким способом соединены детали?
- 6.Какие инструменты понадобятся?
- 7.Подбери бумагу нужных цветов.
- 8.Самостоятельно сделай детали работы, вырежи их.
- 9.Возьми основу (картон синего цвета), составь композицию из получившихся деталей.
- 10.Наклей поочерёдно каждую деталь.

Промежуточная аттестация

3 класс

1.Система оценивания отдельных заданий и работы в целом

Задания 1-11 требуют выбор одного правильного ответа и оцениваются 1 баллом.

Задания 12-13 – выбора нескольких правильных вариантов,

Задания 10-13 – оцениваются 2 баллами.

Уровень достижений	% от максимального балла теста	Тестовый балл	Перевод баллов в отметку
Повышенный	80-100	18 - 20	5
Базовый	65-80	14-17	4
Базовый	50-65	9 -13	3
Низкий	менее 50	8 и менее	2

Промежуточная аттестация по музыке 3 класс

Ф.И _____

1. Сочиняет музыку

1) композитор 2) слушатель 3) певец 4) музыкант

2. Большой инструментальный коллектив исполнителей:

1) квинта 2) оркестр 3) вокализ 4) кантата

3. Какой может быть регистр в музыке?

- 1) высокий 2) тонкий 3) нежный

4. Найди ошибку в программе камерного концерта:

- 1) А. Рыбников. Романс Черепаша Тортиллы (сл. Ю. Энтина)
 2) Людвиг ванн Бетховен. Соната №14 «Лунная»
 3) М.И. Глинка. Опера «Руслан и Людмила»

5. Какое утверждение о романсе неверное:

- 1) Это вокально- поэтическое произведение, вид песен
 2) Это лирическое произведение рассказывает о чувствах героя
 3) Это хоровое произведение

6. Герои «рассказывают» истории в музыкальном спектакле через танец и пластику:

- 1) балет 2) мюзикл 3) опера

7. Какой народный праздник празднуется в опере «Снегурочка»?

- 1) Масленица 2) Рождество Христово 3) Ивана- Купала 4) Пасха

8. Главный герой этой оперы погибает за Русь:

- 1) «Руслан и Людмила» 2) «Иван Сусанин» 3) «Снегурочка»

9. Опера «Руслан и Людмила» написана по поэме

- 1) А. С. Пушкина 2) М. И. Глинки 3) М. Ю. Лермонтова

10. Чем начинаются спектакли оперы и балета?

- 1) с увертюры 2) с арии 3) с танца

11. Герой оперы Н.А. Римского-Корсакова представлен яркой инструментальной музыкой?

- 1) Черномор 2) Руслан 3) Фарлаф

12. Отметь струнные инструменты симфонического оркестра

- 1) альт 2) балалайка 3) виолончель 4) скрипка

13. Отметь русские народные инструменты:

- 1) домра 2) фортепиано 3) гармонь 4) трещотки

14. Установи соответствие

- | | |
|---------------------|--------------------|
| 1. Руслан и Людмила | А) П.И. Чайковский |
| 2. Лунная соната | Б) М.И. Глинка |
| 3. Щелкунчик | В) Л. Бетховен |

Промежуточная аттестация по музыке 4 класс

Система оценивания отдельных заданий и работы .

За верное выполнение каждого задания 1 части работы обучающийся получает 1 балл.

За верное выполнение каждого задания 2 части работы обучающийся получает 2 балла.

За верное выполнение задания 3 части работы обучающийся получает 4 балла

Максимальное количество баллов за выполнение всей работы- 22 баллов.

План варианта КИМ

Обозначение заданий в работе и бланке ответов: 1-15 – задания с выбором ответа;

16-й вопрос – установить соответствие;

Соотношение тестового балла и аттестационной отметки

Тестовый балл	Аттестационная отметка
11-16	5
9-10	4
7-8	3
0-6	2

Ответы к итоговой контрольной работе по музыке для 4 класса

Задания части А															Часть В	
№	1	2	3	4	5	6	7	8	9	10	11	12	13	14	15	16
ответ	4	3	2	2	2	4	2	4	1	1	3	1	1	3	4	А - б
															Б - а	

		В - г
		Г - д
		Д - в

Промежуточная аттестация по музыке 4 класс

Часть А

Выберите из предложенных вариантов один правильный ответ.

1. Кто из композиторов в детстве был известен как чудо-ребенок?

1. Л. Бетховен 2. Н. Римский-Корсаков
3. Э. Григ 4. В. Моцарт

2. Какой из танцев не является бальным?

1. Полонез. 3. Хоровод.
2. Вальс. 4. Менуэт.

3. Произведение из нескольких частей для хора, солистов и оркестра:

1. Песня 2. Кантата 3. Фольклор 4. Лад

4. Кто из композиторов написал очень много музыки для органа?

1. Ф. Шопен 2. И. Бах 3. П. Чайковский 4. Н. Римский-Корсаков

5. Колокольный звон в произведении С. Прокофьева «Вставайте, люди русские» это:

1. Благовест 2. Набат 3. Будничный звон 4. Праздничный звон

6. Выбери оперу, написанную не Н.А. Римским-Корсаковым:

1. Садко 2. Сказка о царе Салтане
3. Снегурочка 4. Иван Сусанин

7. Кто четвертый лишний из данного списка композиторов?

1. Н. Римский-Корсаков 2. И. Бах
3. П. Чайковский 4. М. Глинка

8. В какой из опер Н. Римского-Корсакова есть «Три чуда»

1. «Снегурочка» 2. «Садко» 3. «Царская невеста» 4. «Сказка о царе Салтане»

9. Музыкально-поэтическое произведение для голоса с инструментальным сопровождением /главным образом фортепиано/:

1. Романс 2. Ансамбль 3. Песня 4. Вокализ

10. Найди ошибку: в европейских средневековых замках выступали

1. Скоморохи 2. Трубадуры 3. Менестрели 4. Миннезингеры

11. Кто автор сюиты «Картинки с выставки»:

1. П. Чайковский 2. С. Рахманинов 3. М. Мусоргский. 4. А. Бородин

12. Какая песня стала общепризнанным гимном революционного движения.

1. Марсельеза 2. Интернационал 3. Темная ночь 4. Эй, ухнем!

13. Кто композитор героической народной оперы «Иван Сусанин»:

1. М. Глинка 2. П. Чайковский 3. М. Балакирев 4. М. Мусоргский

14. Кого из композиторов во всем мире называют «королем вальсов»:

1. Ф. Шопен 2. П. Чайковский 3. И. Штраус 4. М. Глинка.

Часть В

15. Как звали главного героя оперы-былины Н. Римского-Корсакова

1. Салтан 2. Мизгирь 3. Лель 4. Садко

16. Установите соответствие фамилии композитора и названия произведения:

- | | |
|------------------------|----------------------------------|
| А) М.П. Мусоргский | а) балет «Весна священная» |
| Б) И. Стравинский | б) сюита «Картинки с выставки» |
| В) Н. Римский-Корсаков | в) опера «Иван Сусанин» |
| Г) С. Прокофьев | г) опера «Сказка о царе Салтане» |
| Д) М. Глинка | д) кантата «Александр Невский» |

- **Подчеркни, в какой стране мы живем:**
а) Украина б) Азербайджан в) Россия
- **Какие цвета в Российском флаге (нужный вариант обведи)**
а) белый б) красный в) синий
синий белый красный
красный синий белый
- **Подчеркни столицу Российской Федерации:**
а) Тюмень б) Москва в) Санкт — Петербург
- **Подчеркни национальности, проживающие в России:**
украинцы татары русские англичане
японцы татары чукчи якуты
евреи буряты китайцы поляки
- **Подчеркни названия камней:**
гранит мел песок известняк
кремнь земля почва
- **Подчеркни названия созвездий:**
Лев Сатурн Большая Медведица Венера
- **Подпиши названия частей растения:**



Напиши по 2 - 3 названия:
цветы:

деревья:

кустарники:

- **Подчеркни хвойные деревья:**
сосна дуб ель липа кедр осина
берёза лиственница рябина клён
- **Подчеркни зимующих птиц:**
воробей журавль дятел соловей грач
ворона сорока ласточка сова
- **Подчеркни зверей:**
курица бабочка змея заяц павлин
ёж белка лось стрекоза
- **Подчеркни предметы, относящиеся к группе «Посуда»:**
утюг шкаф кувшин половник туфли
сапоги чайник кофта тарелка стол
- **В каком состоянии может быть вода:**
газообразном пластмассовом радиоактивном
жидком кристаллическом твёрдом
- **Укажи сколько лап:**
у зверей - ____ у насекомых - ____ у птиц - ____ у рыб - ____
- **Обведи, весенние месяца:**
сентябрь июнь март декабрь
октябрь июль апрель январь
ноябрь август май февраль
- **Сколько месяцев в году?** _____

- Сколько дней в неделе? _____

ИТОГОВЫЙ ТЕСТ ЗА ГОД 2 КЛАСС

Ф. _____ И. _____

Вариант I

А 1. Отметь строчку, в которой перечислены только летние месяцы.

- 1) май, июнь, июль
- 2) июнь, июль, август
- 3) июль, август, сентябрь
- 4) апрель, май, июнь

А2. Укажи время года, когда можно наблюдать ледостав.

- 1) зима 3) весна
- 2) лето 4) осень

А3. Укажи птицу, от которой вывели много декоративных пород.

- 1) ворона 3) сорока
- 2) воробей 4) голубь

А4. Обозначь хвойный кустарник.

- 1) бересклет 3) шиповник
- 2) можжевельник 4) крыжовник

А5. Отметь **пресмыкающееся**.

- 1) черепаха 3) жаба
- 2) мышь 4) щука

А6. Выбери явление, относящееся к живой природе.

1) потепление

3) таяние снега

2) цветение трав 4) разлив рек

А7. Отметь машину, относящуюся к специальному транспорту.

- 1) бетономешалка 3) скорая помощь
- 4) самосвал

2) такси

А8. Вспомни, какое животное зимой спит.

- 1) заяц 3) белка
- 4) волк

2) барсук

А9. Выбери телефон для вызова полиции.

- 1) 01 3) 02
- 4) 04

2) 03

А10. Определи промежуточную сторону света.

- 1) Ю 3) Ю-З
- 4) С

2) В

В 1. Подумай, какое растение «лишнее».

- 1) тимopheевка 3) клевер
- сирень 4) репейник

2)

В2. Отметь прядильную культуру.

- 1) кабачок 3) пшеница
- 4) лён

2) кукуруза

В 3. Подумай какой цветок, в народе зовут шпажник.

- 1) нарцисс 3) гладиолус
- 2) подсолнечник 4) георгин

В4. Подумай, как называется отрасль экономики, в которой работают люди таких профессий, как кондуктор, лётчик, капитан.

- 1) промышленность 3) сельское хозяйство
- 2) торговля 4) транспорт

В5. Подумай, в какой приём пищи надо есть кашу.

- 1) на завтрак 3) на обед
- 2) на полдник 4) на ужин

В6. Определи, что не относится к правилам личной гигиены.

- 1) Мой руки перед едой.
- 2) Чисти зубы два раза в день.
- 3) Подметаю комнату каждый день.
- 4) Чисти одежду специальной щёткой.

С1. Отметь объекты, относящиеся к неживой природе.

- 1) воздух
- 2) лопата
- 3) камень
- 4) вода

2)

С2. Обозначь предметы, сделанные из природных материалов.

- 1) керамическая тарелка
- 2) шерстяные варежки
- 3) полиэтиленовый пакет
- 4) алюминиевая ложка

С4. Найди страны, располагающиеся в Евразии.

- 1) Индия
- 2) Франция
- 3) Казахстан
- 4) Канада

КЛЮЧИ К ИТОГОВЫМ ТЕСТАМ

№ теста	Вариант	A1	A2	A3	A4	A5	A6	A7	A8	A9	A10
17	1	4	3	2	1	3	1	—	—	—	—
	2	2	3	1	3	3	2	—	—	—	—
29	1	1	1	2	3	4	4	—	—	—	—
	2	1	3	2	3	3	1	—	—	—	—
44	1	3	2	1	4	1	2	—	—	—	—
	2	2	3	3	3	2	2	—	—	—	—
56	1	1	3	3	2	4	2	—	—	—	—
	2	4	2	3	3	1	1	—	—	—	—
57	1	2	4	4	2	1	2	3	2	3	3
	2	2	3	2	1	3	1	3	3	4	2

№ теста	Вариант	B1	B2	B3	B4	B5	B6	C1	C2	C3	
17	1	2	4	—	—	—	—	1,3,4	3,4	—	
	2	4	3	—	—	—	—	1,3,4	1,2,3	—	
29	1	4	4	—	—	—	—	1,2	1,2,4	—	
	2	1	4	—	—	—	—	1,3,4	1,2,4	—	
44	1	2	3	—	—	—	—	1,2	1,3,4	—	
	2	2	2	—	—	—	—	1,2	1,3,4	—	
56	1	3	4	—	—	—	—	1,3	1,2,4	—	
	2	3	1	—	—	—	—	2,3,4	1,3,4	—	
57	1	2	4	3	4	1	3	1,3,4	1,2,4	1,3,4	1,2,3
	2	3	1	2	3	3	3	1,3,4	1,3,4	2,3,4	2,3,4

Итоговый тест по окружающему миру за 3 класс Ф.И. _____

1 вариант

Часть А

А1. Что не относится к признакам живых организмов?

- 1) дыхание
- 2) рост
- 3) течение
- 4) питание

A2. Что относится к характеристике семьи?

- 1) совместное хозяйство 2) свой язык
4) государственные символы

3) границы

A3. Что относится к телам?

- 1) кислород 2) Луна 3) вода 4) соль

A4. Какое свойство воздуха указано неверно?

- 1) прозрачен 2) серого цвета 3) не имеет запаха 4) бесцветен

A5. Какое растение относится ко мхам?

- 1) черёмуха 2) ромашка 3) кактус 4) ягель

A6. Какое животное относится к группе насекомых?

- 1) паук 2) дождевой червь 3) таракан 4) слизень

A7. Какие организмы относятся к производителям?

- 1) хищники 2) растения 3) бактерии 4) грибы

A8. К какой системе органов относится мозг?

- 1) к опорно-двигательной 2) к кровеносной
4) к нервной

3) к дыхательной

A9. Из чего делают бензин?

- 1) из торфа 2) из нефти 3) из железной руды 4) из природного газа

A10. Какое растение относится к зерновым культурам?

- 1) капуста 2) тимофеевка 3) рожь 4) лён

Часть В

B1. Как ты различишь соль, сахар, соду?

- 1) по цвету 2) по размеру 3) по запаху 4) по вкусу

B2. Что находится в основании экологической пирамиды?

- 1) растения 2) насекомые 3) хищники 4) растительноядные животные

B3. Как выглядят предписывающие знаки?

- 1) синие круги с белыми рисунками 2) синие прямоугольники с рисунками
3) белые круги с красной каймой 4) белые треугольники с красной каймой

Часть С

C1. Чем полезны бактерии?

- 1) они помогают переваривать 2) их добавляют в тесто
3) очищают воздух 4) делают из молока йогурт

C2. Какие правила питания надо выполнять?

- 1) есть разнообразную пищу 2) есть в одно и то же время
4) есть поменьше булочек и сладостей

3) утром не завтракать

Итоговый тест по окружающему миру за 3 класс Ф.И. _____

2 вариант

Часть А

A1. Что отличает человека от всех других живых существ?

- 1) движение 2) размножение 3) разум 4) дыхание

A2. Что относится к характеристике страны?

- 1) государственные символы 2) государственный танец
цвет кожи 4) родной язык

3)

A3. Какое травянистое растение является культурным?

- 1) лук 2) осот 3) крапива 4) лебеда

A4. Что относится к веществам?

- 1) Солнце 2) крахмал 3) шар 4) шуроп

A5. Какое растение относится к водорослям?

- 1) папоротник 2) кувшинка 3) водяной орех 4) морская капуста

A6. Какое животное относится к группе пресмыкающихся?

- 1) черепаха 2) каракатица 3) жаба 4) кальмар

A7. Какой орган относится к кровеносной системе?

- 1) почки 2) лёгкие 3) сердце 4) мозг

A8. Какое полезное ископаемое используют как топливо?

1) глина 2) известняк 3) торф 4) гранит

A9. Какое растение выращивают на корм домашним животным?

1) люцерну 2) пшеницу 3) хлопчатник 4) гречиху

A10. Как называются платежи, которые граждане и организации обязаны вносить государству?

1) налоги 2) штрафы 3) пени 4) премии

Часть В

B1. Что помогает человеку накапливать свои знания о мире?

1) восприятие 2) воображение 3) память 4) внутренний мир

B2. Какое вещество газообразное?

1) алюминий 2) песок 3) кислород 4) вода

B3. Какое звено в цепи питания является первым?

1) растительные животные 2) хищные животные
насекомоядные животные 4) растения

3)

Часть С

C1. В каких строчках указаны системы органов?

1) сердце, вены, артерии 2) желудок, лёгкие, мозг
желудок, кишечник 4) руки, ноги, голова

3) пищевод,

C2. Какие страны находятся на территории Европы?

1) Финляндия 2) Италия 3) Египет 4) Индия

Система оценивания работы

Номер задания	A 1	A 2	A 3	A 4	A 5	A 6	A 7	A 8	A 9	A 10	B 1	B 2	B 3	C 1	C 2	Итого
Баллы	1	1	1	1	1	1	1	1	1	1	1	1	1	1	1	15

Отметка по пятибалльной шкале

"2"	"3"	"4"	"5"
0-6	7-10	11-14	15

Ответы на итоговый тест по окружающему миру за 3 класс

1 вариант

A1-3 A2-1 A3-2 A4-2 A5-4 A6-3 A7-2 A8-4 A9-2 A10-3

B1-4 B2-1 B3-1 C1-124 C2-124

2 вариант

A1-3 A2-1 A3-1 A4-2 A5-4 A6-1 A7-3 A8-3 A9-1 A10-1

B1-3 B2-3 B3-4 C1-13 C2-12

Итоговый тест по окружающему миру 4 класс

1 вариант

Ф. И. _____

1. Прибор для определения сторон горизонта.

а) глобус б) компас в) карта

2. Воображаемая линия, которая делит Земной шар на Южное и Северное полушарие.

а) экватор б) меридиан в) горизонт

3. Самое глубокое в мире озеро.

а) Ладожское б) Байкал в) Селигер

4. Какое животное не характерно для зоны тундры?

а) бурый медведь б) песец в) северный олень г) полярная сова

5. Почему верблюд живёт в пустыне?

а) люди в пустыне разводят верблюдов

б) у него густая и тёплая шерсть

в) в пустыне мало осадков

г) верблюд не требователен к пище и воде

6. Укажи основные стороны горизонта.

а) север б) северо-запад в) юг г) запад д) восток

7. С какого князя начинается родословная московских князей?

- а) Иван Калита б) Александр Невский в) Даниил

8. Как стала называться Россия при Петре I ?

- а) царство б) княжество в) империя

9. Армия какой страны напала на Россию в 1812 году?

- а) Германии б) Франции в) Польши

10. Выдели главное природное условие зоны степей, по которому жители этой зоны занимаются земледелием.

- а) короткая зима
б) короткая и тёплая весна
в) продолжительное и жаркое лето
г) чернозёмная почва

11. Что такое полезные ископаемые?

- а) всё, что люди добывают из-под земли
б) все полезные для человека минералы и горные породы
в) все древние вещества, хранящиеся в земле
г) минералы и горные породы, которые люди добывают из земли и используют

12. Назови год окончания Великой Отечественной войны.

- а) 1941 год б) 1944 год в) 1945 год

13. Назови год принятия Конституции, по которой мы сейчас живем.

- а) 1993 год б) 1998 год в) 2000 год

14. На какие группы делятся полезные ископаемые?

- а) разные б) твёрдые в) жидкие г) газообразные

15. Укажи рудное полезное ископаемое.

- а) природный газ б) торф в) железная руда г) нефть

16. На какой стороне стволов деревьев вырастает мох?

- а) на южной б) на северной в) на западной г) на восточной

17. Какой океан самый холодный?

- а) Индийский б) Атлантический в) Северный Ледовитый г) Тихий

18. Кто открыл Америку ?

- А) Васко да Гама Б) Веспуччи Америго В) Х. Колумб

19. Какое растение произрастает в зоне пустынь?

- а) саксаул б) кедр в) осина г) берёза

20. Отметь Государственные символы России.

- а) герб б) флаг в) конституция г) гимн

21. Укажи общее свойство для каменного угля, нефти, природного газа.

- а) твёрдость б) цвет в) текучесть г) горючесть

22. Какое основное занятие характерно для жителей тундры?

- а) овцеводство б) оленеводство в) рыболовство г) коневодство